



جامعة المنصورة  
كلية الهندسة  
قسم الهندسة المعمارية

# نحو تشكيل معماري مستدام باستخدام الخلايا الكهروضوئية

بحث مقدم لقسم الهندسة المعمارية كجزء من متطلبات  
نيل درجة الماجستير في الهندسة المعمارية

رسالة مقدمة من

**م. مروة عاطف عبد الهادي**

معيده بقسم الهندسة المعمارية - كلية الهندسة - جامعة المنصورة

تحت إشراف

**أ.م.د. شريف أحمد علي شتا**

أستاذ العمارة المساعد - قسم الهندسة المعمارية - كلية الهندسة - جامعة المنصورة

**د. محمد محمد شوقي أبو ليلى**

مدرس العمارة - قسم الهندسة المعمارية - كلية الهندسة - جامعة المنصورة

بِسْمِ اللَّهِ الرَّحْمَنِ الرَّحِيمِ

((يرفع الله الذين آمنوا منكم والذين أوتوا العلم درجات والله بما

تعملون خبيراً))

صدق الله العظيم

المجادلة: الآية ( ١١ )

و عن أبي هريرة رضي الله عنه قال قال رسول الله صلى الله عليه وسلم  
((إذا مات ابن آدم انقطع عمله إلا من ثلاث صدقة جارية أو علم ينتفع به أو ولد صالح

يدعوه))

صدق رسول الله صلى الله عليه وسلم

. رواه مسلم .

## شكر و تقدير

الحمد لله كما ينبغي لجلال وجهه ولعظيم سلطانه، فالله الشكر والحمد علي مساعدتي وتوفيقني علي إتمام هذه الدراسة وأرجو أن يجعلها ربي علما نافعا. وإذا كان لي أن أشكر غيره من خلقه فأني أتوجه بالشكر الجزيل ووافر التقدير لأعضاء لجنة الإشراف العلمي علي الرسالة علي ما بذلوه من جهد كبير في توجيه مسار هذه الدراسة بدءاً من اختيار موضوعها، ومروراً بإطارها العام، ووصولاً إلي نتائجها.

### فشكرا لـ

د / محمد محمد شوقي أبو ليلة ( مدرس العمارة – قسم الهندسة المعمارية – كلية الهندسة – جامعة المنصورة )  
أ.م.د / شريف أحمد علي شتا ( أستاذ العمارة المساعد – قسم الهندسة المعمارية – كلية الهندسة – جامعة المنصورة )

كما أتقدم بأسمى آيات الشكر والتقدير إلي أعضاء لجنة الحكم:

أ.د/ محمد عاصم حنفي ( أستاذ العمارة – قسم الهندسة المعمارية – كلية الهندسة – جامعة الإسكندرية )  
أ.م.د/ علاء شمس الدين العيشي ( أستاذ العمارة المساعد – قسم الهندسة المعمارية – كلية الهندسة – جامعة المنصورة )

كما أتقدم بالشكر والعرفان لكل من عاونني علي إنجاز هذا العمل وقدم لي يد المساعدة سواء بالتوجيه أو بالمعلومة أو بالمساهمة في إخراجها بهذا الشكل من الأساتذة الأفاضل والزملاء. ولا انسي شكري الخاص إلي: أ.د. لميس سعد الدين محمد الجيزاوي (أستاذ العمارة بقسم الهندسة المعمارية – جامعة المنصورة).

كما يطيب لي في هذا المقام أن أتوجه بالشكر الجزيل والتقدير عائلتي أبي وأمي وزوجي وأخواتي عرفاناً وتقديراً لفضلهم وتشجيعهم الدائم لي فجزأهم الله عني خير الجزاء.

فلهم مني جميعا كل الشكر والتقدير والعرفان واسأل الله أن يوفق الجميع.

الباحثة

م/ مروة عاطف عبد الهادي

## إهداء

إلي من خلقتي فسواني \_\_\_\_\_ وما توفيقى إلا بالله.  
إلي من بدعائه أكرمني الله \_\_\_\_\_ والدي العزيز.  
إلي من غمرتني بالدافئ \_\_\_\_\_ والدتي الحبيبة.  
إلي سندي في الحياة \_\_\_\_\_ أختي وأخواني.  
إلي رفيق دربي \_\_\_\_\_ زوجي الغالي.  
إلي قرّة عيني ونبض قلبي \_\_\_\_\_ بناتي رقيه وماريه.  
إلي من بهم أكون وبوجودهم أحيا \_\_\_\_\_ زملائي وزميلاتي.  
إلي كل من قدم إلي العون وساندني طوال فترة البحث.

إلي جميع أهلي وأحبائي.

أهدي ثمرة جهدي المتواضع

الباحثة

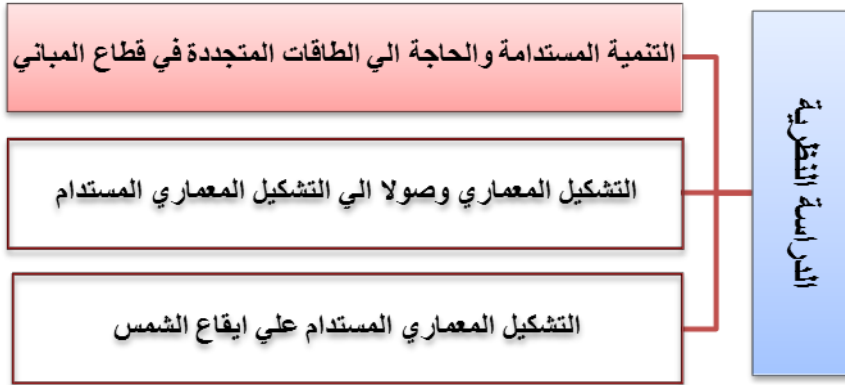
م/ مروة عاطف عبد الهادي



## ١ - الدراسة النظرية

١-١ الفصل الأول:

### التنمية المستدامة والحاجة إلى الطاقات المتجددة في قطاع المباني



## ١-١ المقدمة:

تشكل التنمية المستدامة الآن واحدة من أهم القضايا التي تجذب إليها اهتمام العالم نظراً لتأثيرها المباشر على الحاضر والمستقبل، وذلك من خلال أبعادها الثلاثة التي تشمل مناحي الحياة وهي: التطور الاجتماعي والنمو الاقتصادي والحماية البيئية. حيث تعتبر التنمية المستدامة علاجاً لا بد منه مع كثرة المشكلات التي تعرضت لها البيئة منذ عهد الثورة الصناعية، ومع الزيادة المطردة في حجم المشكلات البيئية (المتعلقة في التلوث، والاضطرابات الكبيرة في النظم البيئية، والاحتباس الحراري، والتصحر، وكثرة الأحياء المهددة بالانقراض)، أصاب الهلع الكثيرين إذا استمرت القضايا البيئية بلا علاج. وارتفعت أصوات الدعوة إلى تبني القيم الخضراء واستخدام الطاقات المتجددة وإعادة النظر في علاقة الإنسان بالبيئة. ونشطت الجمعيات الأهلية والمنظمات غير الحكومية التي تتنادي بالمحافظة على البيئة.<sup>١</sup>

## ١-٢ التنمية المستدامة:

علي الرغم من حداثة مصطلح التنمية المستدامة فإن مفهومه ليس بجديد علي الفطرة التي خلق الله عليها الإنسان، فقد دعت جميع الأديان السماوية إلي أعمار الأرض والحفاظ علي البيئة من الناحية المادية والأخلاقية والروحانية.<sup>٢</sup>

## ١-٢-١ نبذة نظرية عن التنمية المستدامة:

لم يظهر مفهوم التنمية المستدامة بين ليلة وضحاها بل هو قائم عن طريق مجموعة من التداولات منذ ما يزيد علي ثلاثة عقود. وقد سبق تعبير التنمية المستدامة تعبيرات أخرى لم تلق قبولاً مثل: التنمية الإيكولوجية: التي تعني بالمعايير الإيكولوجية والتوازن البيئي. التنمية العضوية: التي تعني بنمو جميع قطاعات الاقتصاد والمجتمع نمواً متوازناً.<sup>٣</sup>

فقد عقدت الأمم المتحدة عام ١٩٧٢ م مؤتمراً في استوكهولم حول البيئة البشرية، أجمعت خلاله حكومات العالم علي الحاجة الملحة إلي مجابهة مشكلة التدهور البيئي. أوضح المؤتمر طبيعة

<sup>١</sup> محمد عبد القادر أفقي، ركائز التنمية المستدامة وحماية البيئة في السنة النبوية، الندوة العلمية الثالثة للحديث، ٢٠٠٤م. متاح علي

[www.nabialrahma.com](http://www.nabialrahma.com)

<sup>٢</sup> المرجع السابق.

<sup>٣</sup> عبد الله محمد إبراهيم، التوجه المنظومي نحو التنمية المستدامة، المؤتمر العربي الثاني للاتجاه المنظومي في التدريس والتعليم، كلية العلوم - جامعة عين شمس، ٢٠٠٢م.

العلاقة بين التنمية والبيئة وقد لفت النظر إلي العوامل الاجتماعية والاقتصادية الكامنة وراء الكثير من المشاكل البيئية، من أجل معالجة النتائج عبر التصدي لأسبابها.

وفي عام ١٩٧٤م تبنيت الأمم المتحدة إعلان كوكويوك الذي شدد علي بعض النقاط منها توضيح مفهوم التنمية المستدامة من خلال العوامل الاقتصادية والاجتماعية. انه لاحق لهذا الجيل إن يعرض للخطر مصالح الأجيال القادمة عبر المبالغة في أنفاق موارد هذا الكوكب وهذا موجود في لب مفهوم التنمية المستدامة.<sup>١</sup> وفي عام ١٩٨٧م قدمت الأمم المتحدة تقريراً بعنوان " مستقبلنا المشترك " وسمى أيضاً " بتقرير برونتلاند " نسبة إلى رئيسة وزراء النرويج ( رئيسة اللجنة ). وبنص تقرير برونتلاند على تعريف هام للتنمية المستدامة وهو أن:

" التنمية المستدامة هي التي تلبي حاجات الحاضر دون التفريط في تأمين حاجات أجيال المستقبل ".

ثم تطورت مفاهيم العلاقة بين التنمية والبيئة بواسطة الجهات المعنية مثل : برنامج الأمم المتحدة للبيئة - الاتحاد الدولي لصون الطبيعة والموارد - الصندوق العالمي للحياة البرية.

وأعدت المنظمات الثلاثة وثيقة سميت الإستراتيجية العالمية لصون الطبيعة سنة ١٩٨٠م ثم عدلت سنة ١٩٩١م بعنوان " العناية بالأرض " - لكن تعبير التنمية المستدامة ظهر لأول مرة في الوثيقة الأولى (١٩٨٠) - كثمرة لجهود طويلة استمرت خلال السبعينيات لحل النزاع بين الداعين إلى تنمية تستغل الموارد دون اعتبار للمستقبل وبين الداعين إلى الإبقاء على الموارد للأجيال القادمة.

ثم رأت الأمم المتحدة أن يكون مؤتمر قمة الأرض عام ١٩٩٢م في ريودي جانيرو بالبرازيل فرصة للاتفاق بين دول العالم في حضور عدد كبير من رؤساء الدول - على خطة مفصلة لتحقيق التنمية المستدامة بشكل فعال في المستقبل القريب علي أساس شرطين جوهريين للتنمية المستدامة هما: حماية البيئة، والتنمية الاجتماعية والاقتصادية.<sup>٢</sup>

وأعقب مؤتمر ريودي جانيرو عدد من المؤتمرات الدولية، تم من خلالها رسم رؤية شاملة لمستقبل الجنس البشري. بلغت تلك المؤتمرات ذروتها في قمة الأمم المتحدة عام ٢٠٠٠م، وقد ضم مجموعة من الأهداف تنص علي "تأمين الاستدامة البيئية ". وفي قمة جوهانسبورغ للتنمية المستدامة المنعقدة عام ٢٠٠٢م أعلن قادة العالم علي مستوي رؤساء الدول والحكومات التزامهم بتحقيق التنمية المستدامة، وإقامة مجتمع أنساني عادل.

<sup>١</sup> إيهاب محمود عقبة، البعد البيئي للتنمية العمرانية المتواصلة، رسالة دكتوراه، كلية الهندسة \_ جامعة عين شمس، ١٩٩٨ م.

<sup>٢</sup> أحمد الطنطاوي المعداوي، الاستدامة البيئية كمدخل لتنمية المجتمعات العمرانية الجديدة في مصر، رسالة ماجستير، كلية الهندسة \_ جامعة المنصورة، ٢٠٠٦ م.

وقد شاركت معظم الدول العربية، لا بل جميعها، في تبني هذا الإعلان، حيث باتت هناك مسؤولية حتمية علي ضرورة تحقيق أهداف التنمية المستدامة.<sup>١</sup>

وفي ٢٠٠٩م يسفر مؤتمر الأمم المتحدة للتغيرات المناخية خلال الفترة ٧-١٨ ديسمبر ٢٠٠٩ بكوبنهاجن - الدنمرك عن نتائج نهائية وحاسمة، ولكن تم التوصل إلى عدد من النقاط، تجري لجنة الأمم المتحدة للتنمية المستدامة، في دورتها الثامنة عشر مايو ٢٠١٠م، استعراضاً للتقدم المحرز على جميع المستويات في تنفيذ الالتزامات والمقاصد والأهداف المتفق عليها في جدول أعمال القرن الحادي والعشرين، و"خطة جوهانسبرج" لتنفيذ نتائج مؤتمر القمة العالمي للتنمية المستدامة.<sup>٢</sup>

حرصت الوفود العربية على المشاركة في المؤتمر والتنسيق فيما بينها خلال الاجتماعات المختلفة المنعقدة سواء بين الدول العربية أو من خلال المجموعة الأفريقية حيث تتكون المجموعة العربية من ٢٢ بلداً.

#### جدول ١-١ المؤتمرات الدولية لمناقشة التنمية المستدامة وأهم الأهداف التي انتهت إليها.

المصدر: موقع عمران [www.omranet.com/vb/forumdisplay](http://www.omranet.com/vb/forumdisplay)

المؤتمر	التاريخ والمكان	الدول المشاركة	الأهداف النهائية للمؤتمر
مؤتمر الأمم المتحدة حول البيئة و الإنسان	١٩٧٢ ستوكهولم السويد	أول مؤتمر بيئي حضره ممثلون عن ١١٣ دولة.	التأكيد على المحافظة وحماية البيئة بدلاً من المعالجة الشمولية لتفاعيل المجتمع مع البيئة.
مؤتمر الأمم المتحدة حول البيئة و التنمية	١٩٩٢ ريوديجانيرو البرازيل	ثاني مؤتمر بيئي حضره ممثلون عن ١٧٩ دولة.	التركيز على الاعتبار البيئية والاجتماعية كجزء لا يتجزأ من سياسة التنمية الاقتصادية وقد قدم المؤتمر ٢٧ مبدأ للاستدامة .
مؤتمر القمة العالمي حول التنمية المستدامة	٢٠٠٢ جوهانسبورغ جنوب إفريقيا	ثالث مؤتمر بيئي حضره ممثلون عن ١٨٩ دولة.	تركيز اهتمام العالم وتوجيه الأعمال الدولية صوب مواجهة التحديات التي تعيق تحقيق التنمية المستدامة.
مؤتمر الأمم المتحدة حول التغيرات المناخية والتنمية المستدامة	٢٠٠٩ كوبنهاجن الدنمرك	رابع مؤتمر يحضره ١٥ ألف مشارك من مختلف دول العالم .	صدور (اتفاق كوبنهاجن) والذي يتضمن أهم الموضوعات الجاري التفاوض بشأنها والمبادئ التي يجب الالتزام بها خلال ٢٠١٠م.

<sup>١</sup>دعاء محمود الشريف، الإدارة المستدامة للبيئة العمرانية في الدول النامية، رسالة دكتوراه، كلية الهندسة \_ جامعة القاهرة، ٢٠٠٣م.

<sup>٢</sup> تقرير التنفيذ الإقليمي للمنطقة العربية للعرض على لجنة الأمم المتحدة للتنمية المستدامة في دورتها ١٨، مايو ٢٠١٠م.

## ٢-٢-١ مفهوم التنمية المستدامة:

يتكون اصطلاح التنمية المستدامة من لفظتين، هما: التنمية، والمستدامة. والتنمية في اللغة مصدر من الفعل (نمى). يقال: أنميت الشيء ونمّيته: جعلته ناميا. أما كلمة (المستدامة) فمأخوذة من استدامة الشيء، أي: طلب دوامه.<sup>١</sup>

فالتنمية في أصلها محاولة الإنسان لإنماء عناصر الطبيعة وتحويلها إلى ثروات وخدمات تلبي احتياجاته، وهذا التحويل يعتمد على جهد الإنسان وما يوظفه من معارف علمية وما يستعين به من أدوات ووسائل تقنية. وقد تصل التنمية للموارد البيئية إلى درجة الإضرار إذا تجاوزت الفطرة البيئية قدرتها على استعادة التوازن ورأب التصدعات. من هنا ظهرت أهمية التنمية المستدامة والمطالبة بتحقيقها، ومحاول الكثيرون لوضع مفهوم لها يحقق التنمية بدون الإضرار بالبيئة وحق الآخرين.

ومن أهم تعريفات التنمية المستدامة تعريف اللجنة العالمية للتنمية المستدامة لعام ١٩٨٧م، (كما ذكرنا سابقا) و منذ ذلك الحين قدّم العلماء مجموعة تعريفات أخرى للتنمية المستدامة.<sup>٢</sup> ويمكن القول بأن معظم تعريفات التنمية المستدامة تركّز على فكرة مفادها أنّ الإمكانيات المتاحة للناس في المستقبل يجب ألا تختلف عن الإمكانيات المتاحة للناس اليوم.<sup>٣</sup>

## ٣-٢-١ إستراتيجية التنمية المستدامة:

ومن التعريفات المتداولة تعتبر التنمية المستدامة عملية ديناميكية تستطيع به المجتمعات مقابلة احتياجاتها الحالية، وتوقع الاحتياجات المستقبلية، بالطرق التي تحقق التوازن بين الأنظمة البيئية والاجتماعية والاقتصادية، فالاقتصاد أحد المحركات الرئيسية للمجتمع، وأحد العوامل الرئيسية المحددة لماهيته (مجتمع صناعي أو زراعي أو رعي، الخ). فالمجتمع هو صانع الاقتصاد، والمُشكّل الأساسي للأنماط الاقتصادية التي تسود فيه، اعتمادا على نوع الفكر الاقتصادي الذي يتبناه المجتمع (الرأسمالي، الاشتراكي، الإسلامي).

<sup>١</sup> محمد عبد القادر ألفي، ركائز التنمية المستدامة وحماية البيئة في السنة النبوية"، الندوة العلمية الثالثة للحديث، ٢٠٠٤م. متاح علي:

[www.nabialrahma.com](http://www.nabialrahma.com)

<sup>٢</sup> تقرير التنمية البشرية، الاستدامة والإنصاف مستقبلا أفضل للجميع، الفصل الأول " لماذا التنمية والإنصاف؟"، فبراير ٢٠١١م. متاح علي:

[www.undp.org](http://www.undp.org)

<sup>٣</sup> نفس المرجع السابق.

والبيئة هي الإطار العام الذي يتأثر بالأنشطة الاقتصادية ويؤثر فيها. كما تتأثر البيئة بسلوكيات أفراد المجتمع وتؤثر في أحوالهم الصحية وأنشطتهم المختلفة. ولذلك فإن أي برنامج ناجح للتنمية المستدامة لا بد له أن يحقق التوافق والانسجام بين هذه العناصر الثلاثة (البيئة، الاقتصاد، المجتمع)،<sup>١</sup> وربط الأداء والتصرفات المحلية بالاهتمامات العالمية. وبالتالي تتحرك إستراتيجية التنمية المستدامة في ظل ثلاث أهداف رئيسية هي:<sup>٢</sup>

### ١-٢-٣-١ التنمية البيئية:

استخدام الطاقات المتجددة و حماية المجال البيئي: بمعنى حماية مكونات النظام البيئي المحلي كأساس للحفاظ علي توازن النظام البيئي العالمي من خلال استخدام الطاقات المتجددة و الحد من الأضرار الايكولوجية مثل التصحر والتغير المناخي، وحماية مكونات المجال الطبيعي ذات القيمة مثل الحياة البرية والمحميات الطبيعية والمناطق التاريخية والآثارية.

الحفاظ علي الموارد الطبيعية: بمعنى توفير الاحتياجات الحالية من الموارد وأخذها من مصادرها الطبيعية، ولكن بمعدلات تتناسب مع قدرة هذه الموارد علي التجدد والاستمرار، لذا يفضل العمل علي إيجاد مصادر الطاقة المتجددة واستخدامها، حتى لا نعرض المجال البيئي للتلوث.

### ١-٢-٣-٢ التنمية الاقتصادية:

وتهتم فيه التنمية المستدامة بعدة مواضيع أساسية كالإنشاء والمواد المستخدمة والبنية التحتية وتمتد إلي دراسة كل ما يرتبط بذلك من أصول وإرباح وتوظيف العمالة ومستوي الإنتاج ووسائل وخدمات النقل وغيرها. من خلال تحقيق مستوي مستقر لمعدلات النمو الاقتصادي، وتعزيز الفاعلية والقدرة الاقتصادية مما يساهم في توفير فرص العمل وزيادة الإنتاج والخدمات. ويفهم منها أنها هي الحاجة إلى توليد أعلى إنتاج من الرفاهية الاقتصادية مع الحفاظ على مخزون الممتلكات من الموارد بما فيها الممتلكات البيئية.<sup>٣</sup>

<sup>١</sup> محمد عبد القادر ألقفي، ركائز التنمية المستدامة وحماية البيئة في السنة النبوية"، الندوة العلمية الثالثة للحديث، ٢٠٠٤م.

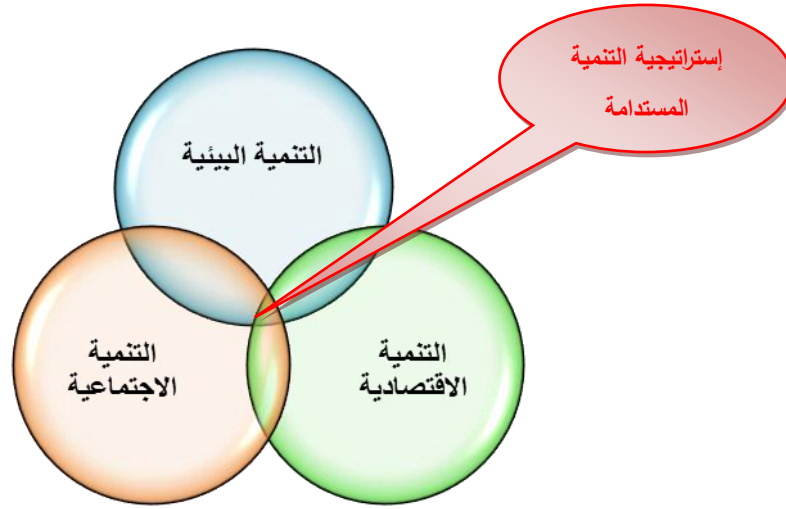
[www.nabialrahma.com](http://www.nabialrahma.com)

<sup>٢</sup> حسام الدين مصطفى النور صالح، استيعاب الرؤية التشريعية لمنظور الاستدامة دراسة حالة لقوانين وتشريعات البناء في مصر، مؤتمر التقنية والاستدامة في العمران، كلية العمارة والتخطيط - جامعة الملك سعود، ٢٠١٠ م.

<sup>٣</sup> أحمد الطنطاوي المعداوي، الاستدامة البيئية كمدخل لتنمية المجتمعات العمرانية الجديدة في مصر، رسالة ماجستير، كلية الهندسة - جامعة المنصورة، ٢٠٠٦ م.

## ١-٢-٣-٣ التنمية الاجتماعية:

من خلال مراعاة أهمية الإبعاد الاجتماعية والثقافية للتنمية ، والتي تشمل كافة النظم الاجتماعية والعقائدية، و إغفال هذه الجوانب قد يؤدي إلي فشل العديد من البرامج والمشروعات التنموية. بناء علي ما سبق فأن التنمية العمرانية المستدامة بمفهومها الشامل عملية متشعبة ومتعددة الإبعاد، فهي إستراتيجية تهدف إلي تحقيق الاحتياجات الحالية والمستقبلية، كما أنها تمس كل جوانب الحياة من نظم سياسية، وأوضاع اقتصادية وعمرانية وتقدم علمي وتقني وقيم وعادات وسلوكيات.<sup>١</sup> ومما سبق يمكن تلخيص النواحي التي يمكن من خلالها تحقيق استراتيجية التنمية المستدامة من خلال شكل (١-١).



شكل ١-١ استراتيجية تحقيق التنمية المستدامة. مصدر إعادة تنظيم الشكل الباحثة.

## ١-٢-٤ التنمية المستدامة والدعوة إلي الطاقات المتجددة:

التقرير الصادر عن الأمم المتحدة لعام ٢٠١١ بعنوان ( الاستدامة والإنصاف مستقبل أفضل للجميع ). يتناول التقرير التحديات البيئية، ويتضمن دعوة إلى إيجاد مصادر تمويل جديدة للمساعدة في تحقيق التنمية المستدامة والتحول إلى الطاقة المتجددة.

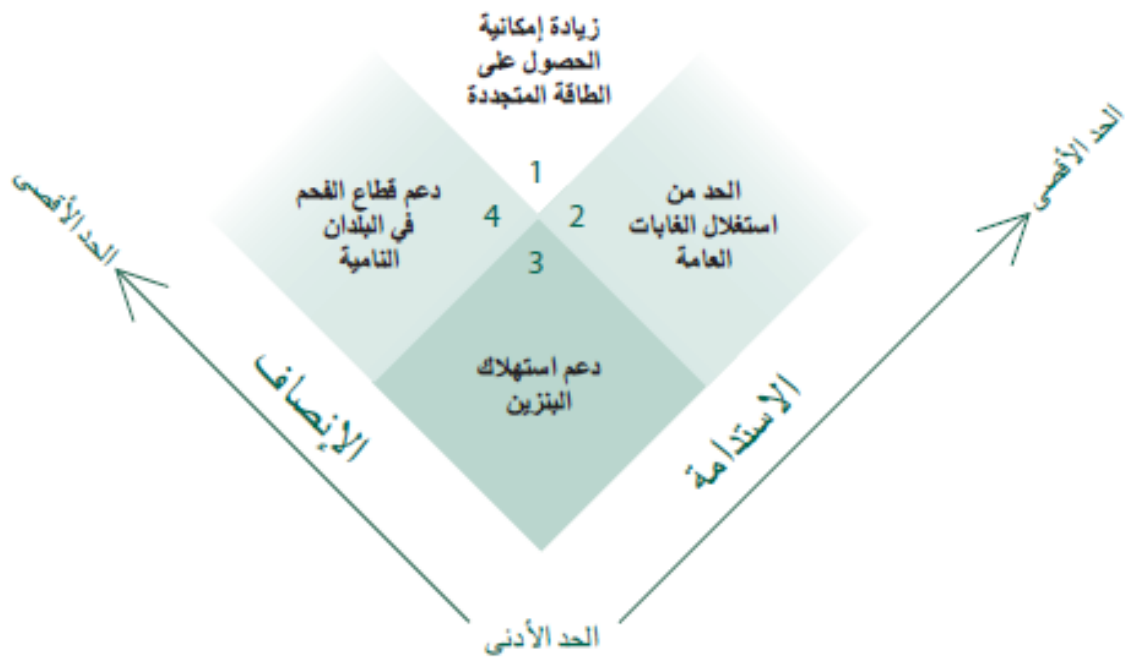
<sup>١</sup>حسام الدين مصطفى النور صالح، استيعاب الرؤية التشريعية لمنظور الاستدامة دراسة حالة لقوانين وتشريعات البناء في مصر، مؤتمر التقنية والاستدامة في العمران، كلية العمارة والتخطيط - جامعة الملك سعود، ٢٠١٠ م.

تقول هلن ككرك (مديرة برنامج الأمم المتحدة الإنمائي) في بداية التقرير إن " الاستثمارات في تحقيق الإنصاف في الحصول على إمدادات الطاقة المتجددة وإمدادات المياه وخدمات الصرف الصحي والصحة الإنجابية تسهم في تحقيق التنمية البيئية والتنمية البشرية على حد سواء ".

ومع " الربيع العربي " وما يتيح من فرص جديدة لتمثيل الجميع في الحكم، يرى التقرير أن " لغز الديمقراطية العربية مقبل على نهاية مفاجئة، تفسح المجال أمام توسيع حريات الشعوب وإمكاناتها الفعلية في جميع أنحاء المنطقة. "

ونجد إن هذا التقرير يركز على التحديين المترابطين الاستدامة والإنصاف، والهدف هو تبيان كيفية تحقيق تنمية أكثر استدامة وأكثر إنصافاً<sup>1</sup> وقد تم وضع أربع مواضع ويوضح شكل (١-٢) سياسات محددة عُرف عنها دورها في دعم تحسين الاستدامة والإنصاف أو في إعاقتها أو في تحقيق واحدة علي حساب الأخرى. فالمربع (١) يحقق الاستدامة و الإنصاف معاً، والمربع (٣) يسبب نكسة في الاثنين، إما المربع (٤) يحقق الإنصاف، والمربع (٢) فيحقق الاستدامة.

يدعو هذا الإطار إلى تحديد مواضع التأزر الإيجابي والنظر في مواضع المفاضلة بين الهدفين



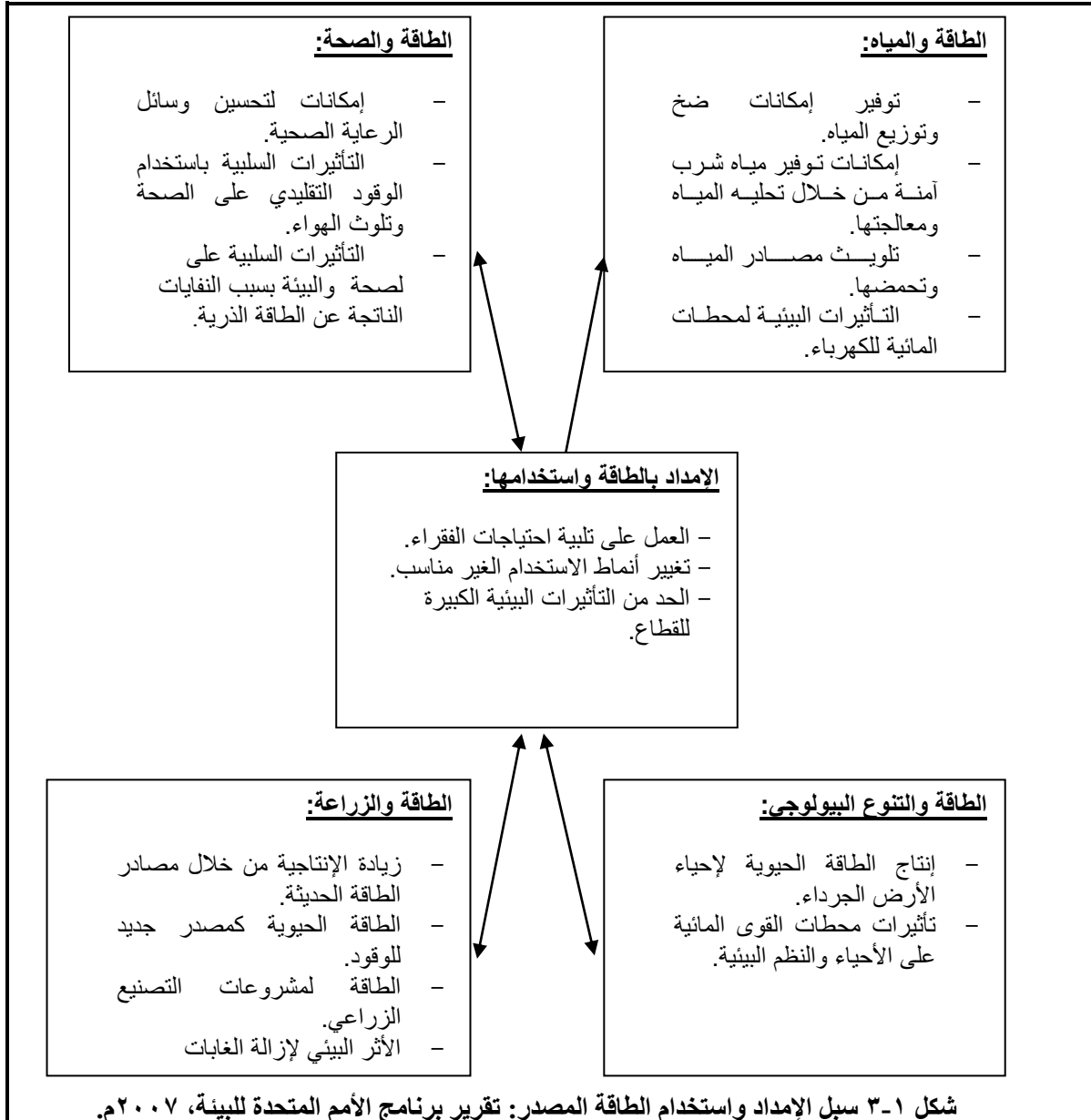
شكل ١- ٢ حالات وضعت للمفاضلة بين التنمية والإنصاف. المصدر تقرير التنمية ٢٠١١ م المصدر: [www.undp.org](http://www.undp.org).

<sup>1</sup> تقرير التنمية البشرية، الاستدامة والإنصاف مستقبل أفضل للجميع، الفصل الأول " لماذا التنمية والإنصاف؟"، فبراير ٢٠١١ م. متاح علي:



## ٣-١ أساسيات حول الطاقة:

إن التعريف السائد للطاقة هو "القدرة على القيام بعمل ما"، فأيا كان العمل فكريا أو عضليا يتطلب لإنجازه كمية ملائمة من الطاقة.<sup>١</sup> حيث تطورت مصادر الطاقة مع تطور وسائل العمل التي ابتكرها الإنسان لسد احتياجاته المختلفة على مدى تاريخه.<sup>٢</sup> وترتبط الطاقة بكافة جوانب الحياة كما يتضح من شكل (٣-١):



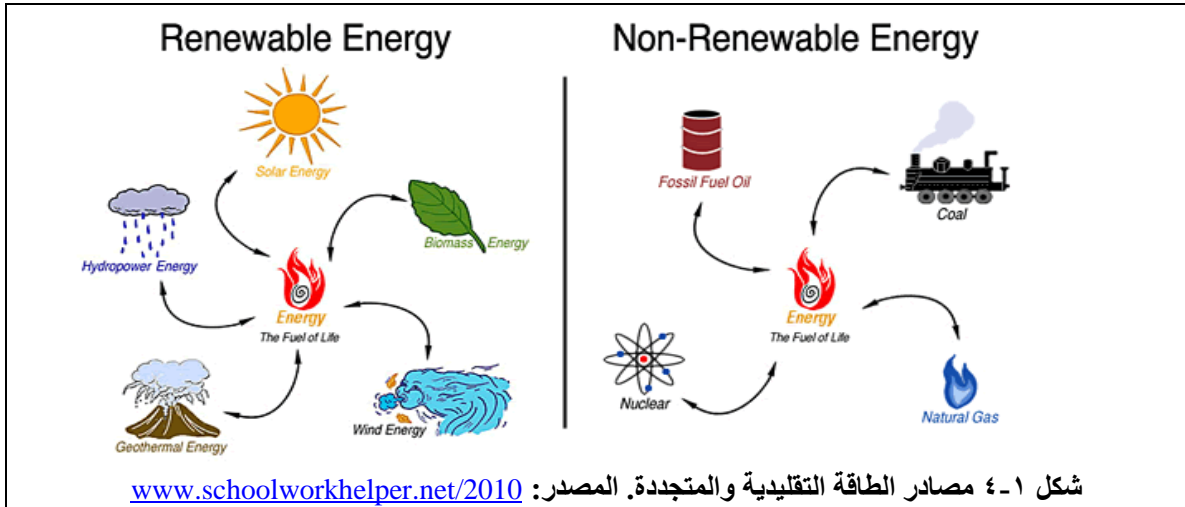
<sup>١</sup> متاح علي موقع: [www.netfirms.com/domain-names](http://www.netfirms.com/domain-names) ، تاريخ التصفح: يناير/٢٠١٠م.

<sup>٢</sup> محمد طالي ، محمد ساحل، أهمية الطاقة المتجددة في حماية البيئة لأجل التنمية المستدامة - عرض تجربة ألمانيا، مجلة الباحث، العدد السادس، ٢٠٠٨م.

١-٣-١ أوضاع الطاقة العالمية:

يحتاج حوالي ٦.٥ مليار شخص يعيشون علي ظهر كوكب الأرض يوميا إلي قدر هائل من الطاقة وذلك بغية إنجاز أعمالهم. وتنقسم مصادر الطاقة إلي تقليدية ومتجددة جدول(١-٢)، وتقدر الوكالة الدولية للطاقة الحاجة اليومية لمصادر الطاقة بنحو ٢٤٠ مليون برميل مكافئ من النفط لمواجهة الطلب المختلف علي صور الطاقة، يشارك فيها البترول والفحم والغاز بنسب ٣٤ %، ٢٦.٥ %، ٢١ % علي الترتيب، في حين تأتي الطاقات المتجددة بنسبه ٧%، هذا القدر الهائل من الحاجة اليومية تشير التقديرات إلي أن حوالي ٢٥ % من سكان الأرض لا يمكنهم الوصول إلي صور الطاقة الحديثة ومن ناحية أخرى تشير هذه النسب إلي تدني مساهمة المصادر المتجددة تعتبر تنمية موارد الطاقة الأولية وحسن إدارتها من أهم دعائم التنمية المتواصلة<sup>١</sup>، ومن المتوقع أن يزداد الطلب على الطاقة خلال هذا العقد بمعدل يتراوح بين ٦ - ٧ % سنويا، للوفاء باحتياجات خطط التنمية الاقتصادية والاجتماعية.

جدول ٢-١ مصادر الطاقات التقليدية والمتجددة وايجابيات وسلبيات كلا منها<sup>٢</sup>



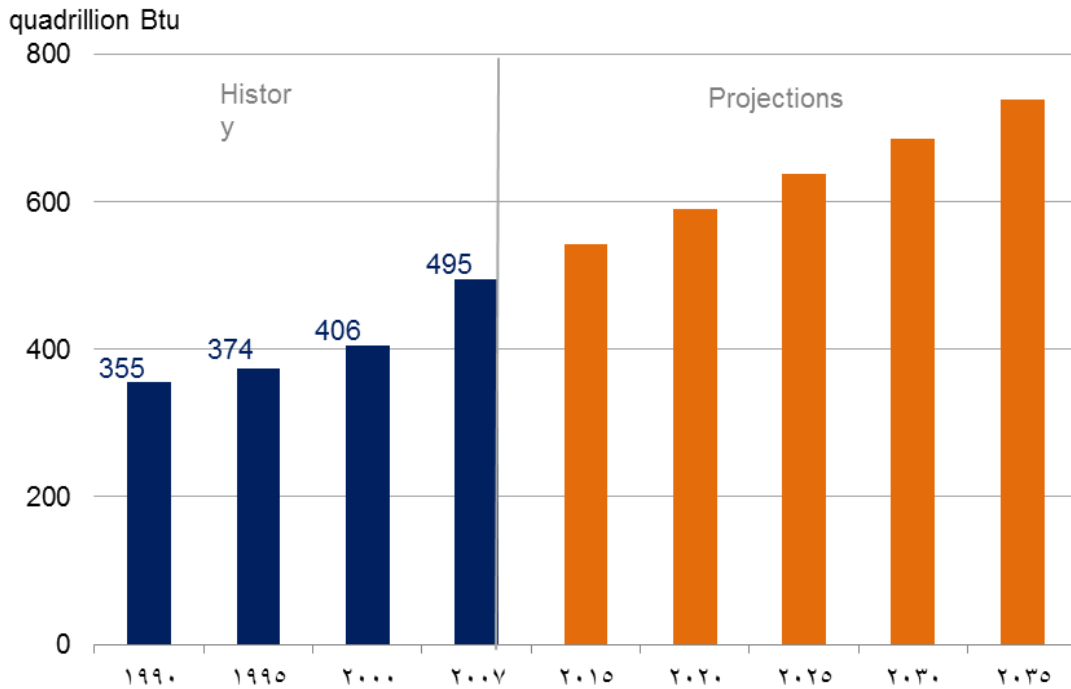
الاستخدام	الكهرباء، الوقود (البنزين).	الكهرباء، ووقود بديل.
الايجابيات	متوفرة حتى الآن، رخيصة، يمكن استخدامها في أي مكان.	متجددة، غير ملوثة، مجانية.
السلبيات	التلوث البيئي (الإمطار الحمضي، تلوث الهواء، الاحتباس الحراري.... الخ)، قابلة للنفاذ.	استخدامها مرتبطا بأماكن توفرها، التكلفة حتى الآن.

<sup>١</sup> تقرير سنوي لهيئة الطاقة الجديدة والمتجددة، هيئة الطاقة الجديدة والمتجددة، ٢٠٠٩م.

<sup>٢</sup> متاح علي موقع: [www.schoolworkhelper.net](http://www.schoolworkhelper.net) ، بتاريخ تصفح: فبراير/٢٠١١م.

## ٢-٣-١ إحصائيات الطاقة التقليدية:

هي المصادر الناضبة - أي التي ستنتهي مع الزمن لكثرة الاستخدام - وهي موجودة في الطبيعة بكميات محدودة وغير متجددة، وهي بالإضافة إلى ذلك ملوثة للبيئة، وتشكل ٨٦% من حاجة العالم بشكل عام من الطاقة.<sup>١</sup> وقد استمر الطلب العالمي على مصادر الوقود الحفري شكل (١-٥) في زيادة بمعدل سنوي متوسط ٠,٧% في الفترة من ١٩٩٦م إلى ٢٠٠١م حيث ارتفعت حصة النفط من ٤٣% إلى ٤٤% وحصة الغاز الطبيعي من ٢٥% إلى ٢٦% بينما انخفضت حصة الفحم من ٢٩% إلى ٢٧%، مع عدم تغير نسبة الطاقة الكهرومائية ٣%، وقد أوضحت الدراسات إن طاقة البترول سوف تنضب عام ٢٠٥٠م والغاز الطبيعي عام ٢١٠٠، والفحم عام ٢٣٣٠، كنتيجة طبيعية للاعتماد المتزايد على صادر الطاقة غير المتجددة في معظم دول العالم المتقدم والنامي على حد سواء. في حين انه لازالت مساهمة مصادر الطاقة المتجددة تتمثل نسبة صغيرة تبلغ نحو ١٨% من إجمالي إنتاج العالم بالإضافة إلى مساهمة الطاقة النووية بنسبة ١٦% ويتركز معظمها بالدول المتقدمة.<sup>٢</sup>



شكل ١-٥ زيادة الاستهلاك العالمي من الطاقة بنسبة ٤٩ في المائة منذ ٢٠٠٧ حتى ٢٠٣٥م، المصدر:

[www.eia.gov/emeu/international](http://www.eia.gov/emeu/international)

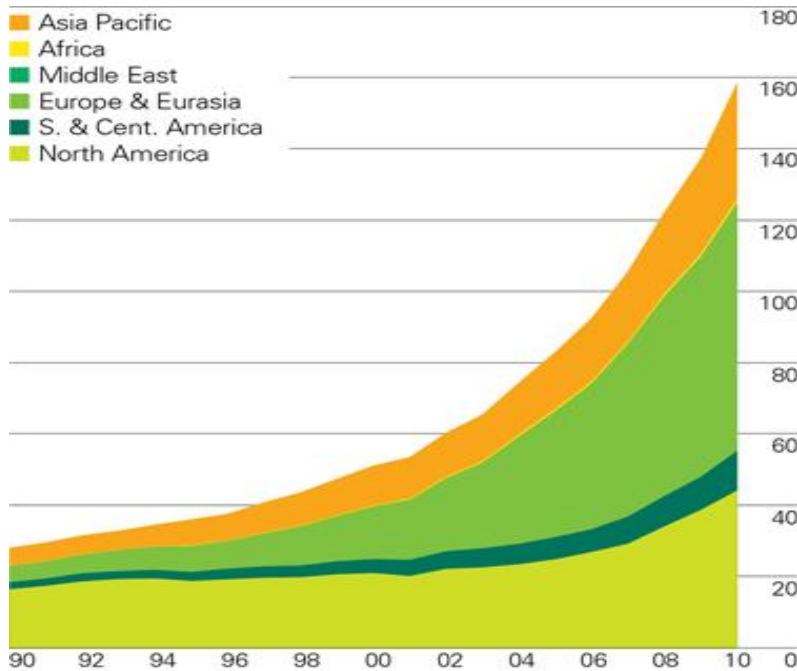
<sup>١</sup> وهيب عيسى الناصر، مستقبل الطاقة العربي المتجددة، مؤتمر الطاقة العربي السابع، القاهرة، مايو ٢٠٠٢م.

<sup>٢</sup> محمد عبد المجيد دياب، ترشيد استهلاك الطاقة في قطاع الأبنية في ضوء مفاهيم التنمية المستدامة، المؤتمر العلمي الأول، العمارة والعمران في إطار التنمية المستدامة، قسم الهندسة المعمارية - كلية الهندسة - جامعة القاهرة، ٢٠٠٥م.

## ٣-٣-١ إحصائيات الطاقة المتجددة:

تتميز مصادر الطاقة المتجددة بقابلية استغلالها المستمر دون أن يؤدي ذلك إلى استنفاد منابعها، فالطاقة المتجددة هي تلك التي نحصل عليها من خلال تيارات الطاقة التي يتكرر وجودها في الطبيعة على نحو تلقائي ودوري. والطاقة المتولدة من خلال تلك المصادر أطلق عليها الطاقات المتجددة وهو ما يدل على طبيعتها وكونها مستدامة ولا تعتمد على احتراق الوقود لتوليدها بل أنها تعتمد على مصادر لا تنفذ ولا تتضب، كما أنها مصادر نظيفة لا يترتب عليها تلوث للبيئة.<sup>١</sup> ونتيجة لذلك فإن استخدام مصادر الطاقات المتجددة في تزايد مستمر شكل (٦-١).

و في تقرير أصدرته شبكة سياسة للطاقة المتجددة للقرن الواحد والعشرين (آر إي أن ٢١) يقول بأنه يجب أن تلعب الطاقة المتجددة دوراً رئيسياً في إمدادات الطاقة العالمية وذلك من أجل مواجهة التهديدات البيئية والاقتصادية للتغير المناخي التي تتزايد خطراً.<sup>٢</sup> في هذا الإطار توقع خبراء ألمان تقام أزمة الطاقة خلال السنوات القليلة المقبلة (الطاقة التقليدية) وخاصة الخشب والمخلفات الحيوانية والنباتية.<sup>٣</sup>



شكل ٦-١ إحصائيات الطاقات المتجددة على مستوى العالم حتى ٢٠١٠م، المصدر [www.bp.com/sectiongene](http://www.bp.com/sectiongene) . [ricarticle800.do](http://ricarticle800.do)

<sup>١</sup> صلاح شكري السيد، من وهج الشمس، مجلة عمران، العدد الثالث، قسم العمارة - الجامعة الإسلامية بغزة - فلسطين، ٢٠٠٤م.

<sup>٢</sup> موقع الكتروني متاح علي: [www.unep.org/GC/GCSS-IX/arabic/REN\\_arabic.doc](http://www.unep.org/GC/GCSS-IX/arabic/REN_arabic.doc)، تاريخ التصفح: يوليو ٢٠١١م.

<sup>٣</sup> محمد طالي، محمد ساحل، أهمية الطاقة المتجددة في حماية البيئة لأجل التنمية المستدامة - عرض تجربة ألمانيا، مجلة الباحث، العدد السادس، ٢٠٠٨م.

ومن إحصائيات الطاقات المتجددة المتزايدة تتوافر إمكانات واحتمالات مستقبلية لتكنولوجيات الطاقة المتجددة لتسهم في الوفاء بالاحتياجات الأساسية للطاقة، وفي دعم تخفيف وطأة الفقر وتحقيق التنمية المستدامة. وقد تم ابتكار وتطوير تكنولوجيات متعددة للطاقة المتجددة خلال العقد الماضيين، وتم اختبار بعضها ميدانياً، وتم تطويرها على مستوى التطبيق، خاصة في مجال القدرات الصغيرة والمتوسطة في الأماكن النائية حيث أثبتت الطاقة المتجددة فاعلية اقتصادية، بينما مازال بعضها الآخر في حيز البحث والتطوير. إلا أنه يجدر القول أن هذه التكنولوجيات لم تستخدم بعد على نطاق واسع لتوفير خدمات الطاقة، حيث أنه مازال هناك عدد من القيود والمعوقات التي تواجه التوسع في استخدامها، منها ارتفاع التكلفة.<sup>1</sup>

#### ١-٤ السياق العام للطاقة في مصر:

تعتبر مصر الآن من دول الربيع العربي التي تبحث عن نفسها ونجاحها من جديد ونظراً للظروف التي تمر بها من عدم استقرار إلي حد ما. ومع أهمية الطاقة القسوى وزيادة الطلب عليها وخاصة الطاقة الكهربائية فإن مصر تواجه هذه المرحلة بضعف شديد في مخزون الطاقة لديها وكذلك في مصادرها. فمع الطلب الكبير علي الطاقة الكهربائية واقتراب نضوب النفط واستيراده من الخارج لسد العجز المحلي، وكذلك عدم جدية مشروع الطاقة النووية. تتحصر المصادر في الوقود الحفري (النفط، الغاز الطبيعي) و المساقط المائية (السد العالي) ومصادر متجددة (طاقة الشمس، طاقة الرياح).<sup>2</sup>

#### ١-٤-١ مصادر الطاقة التقليدية في مصر:

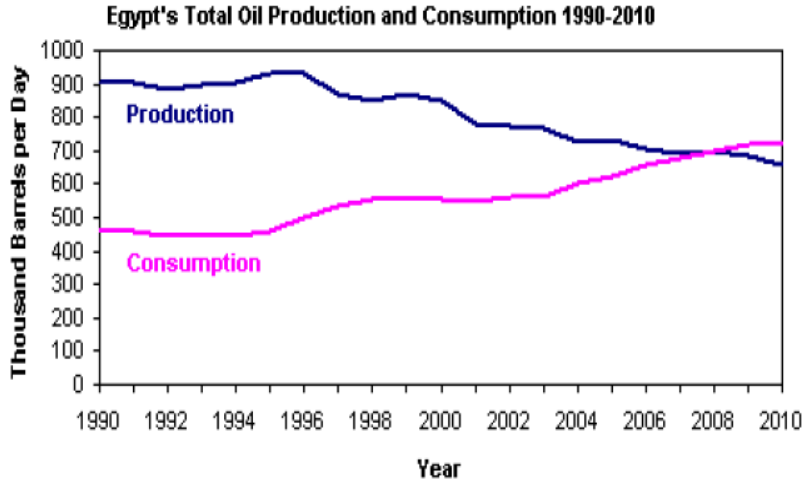
يعتبر النفط والغاز الطبيعي اكبر مصادر الطاقة التقليدية في مصر. وقد بلغ انتاج النفط ذروته في عام ١٩٩٦م ولكن بالرغم من اكتشاف ابار جديدة والتحسينات التقنية في استخراج النفط. فهناك عجز في سد الاحتياجات نتيجة لزيادة الطلب علي مصادر الطاقة خلل الاعوام السابقة. حيث يقترب معدل الانخفاض السنوي ٣،٤%.<sup>3</sup> أما بالنسبة للغاز الطبيعي فإن الإنتاج في ارتفاع مستمر،

<sup>1</sup> اللجنة الاقتصادية والاجتماعية لغربي آسيا أوراق إسكوا التحضيرية لمؤتمر القمة العالمي للتنمية المستدامة، الورقة رقم (٣) التحديات والفرص التي تواجه إسهام قطاع الطاقة في تحقيق التنمية المستدامة، أغسطس ٢٠٠٢م.

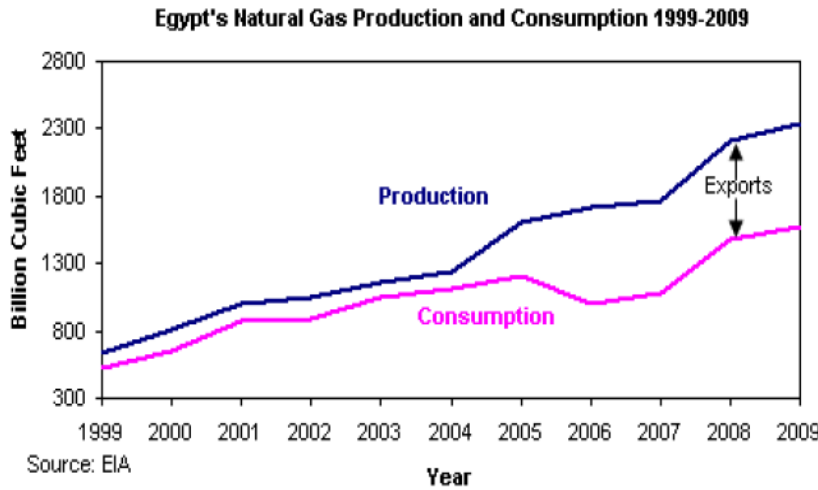
<sup>2</sup> نهلة عبد الوهاب محمد مصطفى، دراسة تأثير أنظمة الطاقة المتجددة علي تصميم الغلاف الخارجي للمبني، رسالة ماجستير، كلية الهندسة – جامعة القاهرة، ٢٠٠٨ م.

1 Egyptian-German Private Sector Development Programme, **Prospects of the Renewable Energy Sector in Egypt** Focus on Photovoltaic's and Wind Energy, German Ministry for Economic Cooperation and Development (BMZ) Cairo, Egypt, 2010. [www.psdp-egypt.info](http://www.psdp-egypt.info) .

ويزداد الطلب المحلي على الغاز الطبيعي سواء في توليد الطاقة أو من خلال الاستخدامات الأخرى بجانب زيادة الصادرات من خلال ناقلات الغاز الطبيعي المسال، وخطوط أنابيب الغاز، ومصر قادرة الآن علي السيطرة بشكل ايجابي في تصديره للدول المجاورة بدون محاباة ومصالح شخصية.<sup>١</sup>



شكل ٧-١ إنتاج واستهلاك النفط حتى عام ٢٠١٠م. المصدر [WWW.eia.doe.gov](http://WWW.eia.doe.gov)



شكل ٨-١ إنتاج واستهلاك الغاز الطبيعي حتى ٢٠٠٩م. المصدر السابق.

وإذا أخذنا في الاعتبار أن الطاقة التقليدية ستظل مسيطراً على خليط الطاقة خلال العقود القادمة، فإن التحدي يتمثل عندئذ في الاستخدام الكفاء، وفي تقليص التأثيرات البيئية على المستويات المحلية والإقليمية والعالمية. وعلى ذلك فإن الاتجاه نحو تكنولوجيات متطورة وأكثر نظافة. يمثل حجر الزاوية في مجال تقليل الآثار البيئية الناجمة عن حرق الوقود، وفي تدعيم التنمية المستدامة، وعلى وجه الخصوص في الدول النامية حيث تزايد الطلب على خدمات الطاقة، وحيث يؤدي النمو

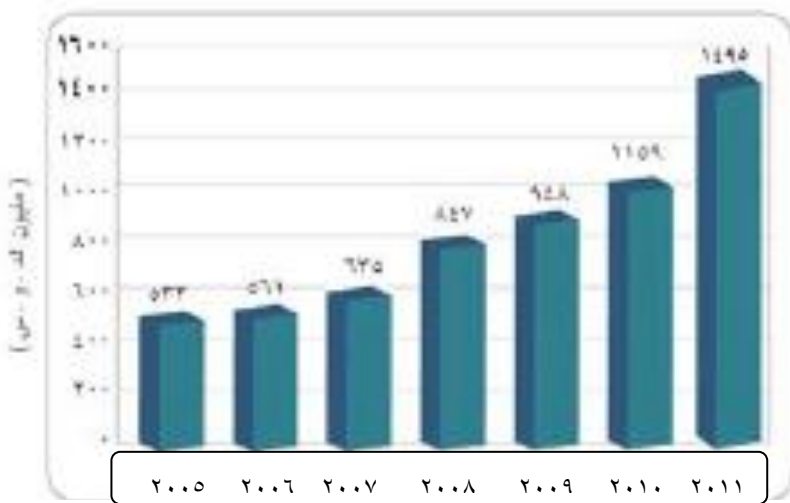
<sup>١</sup> تقرير سنوي لهيئة الطاقة الجديدة والمتجددة، هيئة الطاقة الجديدة والمتجددة، ٢٠١٠/٢٠١١م.

السكاني المتزايد إلى ارتفاع الحاجة إلى زيادة قدرات توليد الكهرباء وزيادة الطلب على وقود نظيف. وعلى ذلك فإن الجهود ينبغي أن تركز على تحسين الكفاءة في محطات توليد الكهرباء، مع توسيع نطاق البحوث والتطوير، تطوير الإمدادات في مجال النظم المتطورة للطاقة والوقود.<sup>1</sup>

#### ١-٤-٢ مصادر الطاقة المتجددة في مصر:

ونتيجة الضغوط المتزايدة على مصادر الوقود التقليدي، والزيادات الناتجة عن التأثيرات البيئية العالمية والمحلية واستغلال معظم إمكانات الطاقة المائية، فإن إحدى الركائز الأساسية التي استندت عليها الحكومة المصرية في وضع إستراتيجيتها كانت الاعتماد على مصادر للاعتماد علي مصادر الطاقة المتجددة، وخاصة (طاقة الرياح، والطاقة الشمسية)<sup>2</sup> وذلك بإنشاء أكبر محطة لطاقة الرياح في الزعفرانة شكل (١-٩) ومحطة الطاقة الشمسية بالكريمت. و بالإضافة إلي الأهمية البيئية والاجتماعية يعتبر الاهتمام بإنتاج الطاقة من المصادر المتجددة ضرورة للنمو الاقتصادي وذلك لسبابين أساسيين:<sup>3</sup>

- يعتبر إنتاج الطاقة مفتاح مباشر لتحقيق التنمية المحلية بشكل مستدام.
- مصدر أساسي لتوفير العملة الأجنبية.



شكل ٩-١ زيادة مشاركة طاقة الرياح بزيادة إنتاجها في محطة الزعفرانة بالغرندقة. المصدر: التقرير السنوي لهيئة الطاقة الجديدة والمتجددة ٢٠١١/٢٠١٠م.

<sup>1</sup> اللجنة الاقتصادية والاجتماعية لغربي آسيا أوراق إسكوا التحضيرية لمؤتمر القمة العالمي للتنمية المستدامة، الورقة رقم (٣) التحديات والفرص التي تواجه إسهام قطاع الطاقة في تحقيق التنمية المستدامة، أغسطس ٢٠٠٢م.  
<sup>2</sup> تقرير سنوي لهيئة الطاقة الجديدة والمتجددة، هيئة الطاقة الجديدة والمتجددة، ٢٠١٠/٢٠١١م.

<sup>2</sup> Egyptian-German Private Sector Development Programme, **Prospects of the Renewable Energy Sector in Egypt** Focus on Photovoltaic and Wind Energy, German Ministry for Economic Cooperation and Development (BMZ) Cairo, Egypt, 2010. [www.psd-p-egypt.info](http://www.psd-p-egypt.info).

## ١-٥ الطاقات المتجددة ودورها في تحقيق منظومة التنمية المستدامة:

تؤثر الطاقات المتجددة بشكل فعال علي تحقيق إستراتيجية التنمية المستدامة لما لها من ايجابيات عند استخدامها في العديد من المجالات، مثل المجال البيئي والاقتصادي والصناعي والصحي. حيث تعمل علي تحسين الأوضاع السيئة الناتجة عن استخدام الوقود الحفري والتي تتمثل في التلوث البيئي ويضاف إلي ذلك استمرارية زيادة تكاليف استخراج واستخدمه والتأثر علي سياسات والاقتصادي العالمي.

هناك دعوة صريحة للاتجاه إلي الطاقة المتجددة كما ورد في تقرير الأمم المتحدة للتنمية البشرية لعام ٢٠١١ م، وسعي الكثير من الدول إلي دعم الأبحاث في هذا المجال وتحويلها من مجرد حركة علمية إلي التزام سياسي وكذلك زيادة الوعي بأهمية وتحسين كفاءة إنتاج الطاقة المتجددة و استخدام التكنولوجيا التي تستغل هذه الطاقات نظرا لأهميتها الإستراتيجية علي المدى القصير والبعيد وما له من منافع اقتصادية وبيئية واجتماعية وهو ما يحقق منظومة الاستدامة.<sup>١</sup>

## ١-٥-١ الطاقات المتجددة والتنمية البيئية:

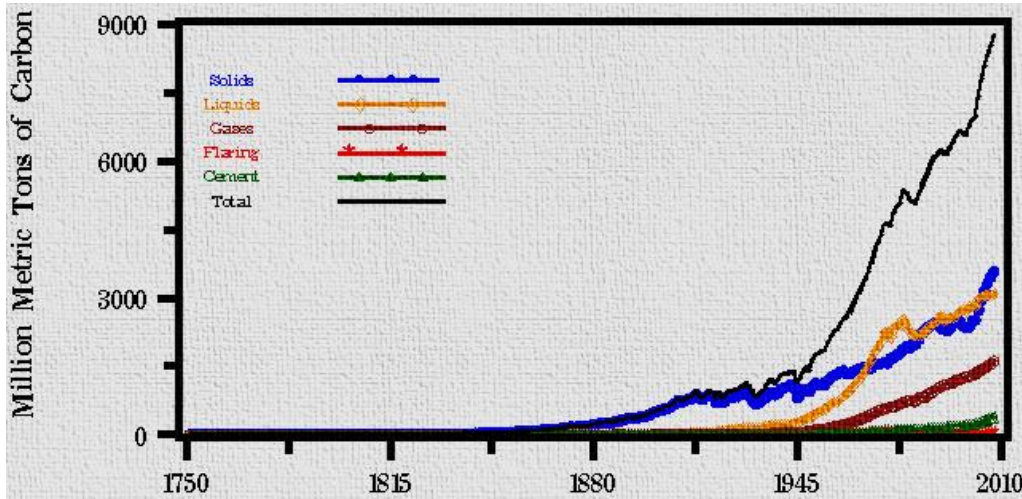
أصبحت البيئة اليوم عنصرا من عناصر الاستغلال العقلاني للموارد ومتغيرا أساسيا من متغيرات التنمية المستدامة، نظرا لما يحدثه التلوث من انعكاسات سلبية على المناخ من جهة، ولكون الكثير من الموارد الطبيعية غير متجددة مما يحتم استغلالها وفق قواعد تحافظ على البقاء ولا تؤدي إلى الاختلال أو كبح النمو.<sup>٢</sup> إن من أهم التأثيرات البيئية المرتبطة باستخدامات الطاقة التقليدية ما يعرف بظاهرة الاحتباس الحراري التي ارتبطت بظاهرة ارتفاع درجة حرارة الأرض نتيجة لزيادة تركيز بعض الغازات في الغلاف الجوي وأهمها غاز ثاني أكسيد الكربون. وعلى العكس من ذلك، فلاستخدام الطاقة المتجددة أثر معروف في حماية البيئة نتيجة لما تحققه من خفض انبعاث تلك الغازات ومنه التلوث البيئي، حيث من المتوقع أن تبلغ انبعاث الناتجة عن الوقود التقليدي حوالي ١٩٠ مليون طن من غاز ثاني أكسيد الكربون سنة ٢٠١٧ بالإضافة إلى الغازات الأخرى شكل (١٠-١).<sup>٣</sup>

<sup>١</sup> نهلة عبد الوهاب محمد مصطفى، دراسة تأثير أنظمة الطاقة المتجددة علي تصميم الغلاف الخارجي للمبني، رسالة ماجستير، كلية الهندسة - جامعة القاهرة، ٢٠٠٨ م.

<sup>٢</sup> عبد المجيد قدي، "مدخل إلى السياسات الاقتصادية الكلية: دراسة تحليلية تقييمية"، ديوان المطبوعات الجامعية، الجزائر، ٢٠٠٥ م.

<sup>٣</sup> Carbon dioxide information analysis center, report data in units of carbon, [www.cdiac.ornl.gov](http://www.cdiac.ornl.gov), 2011.

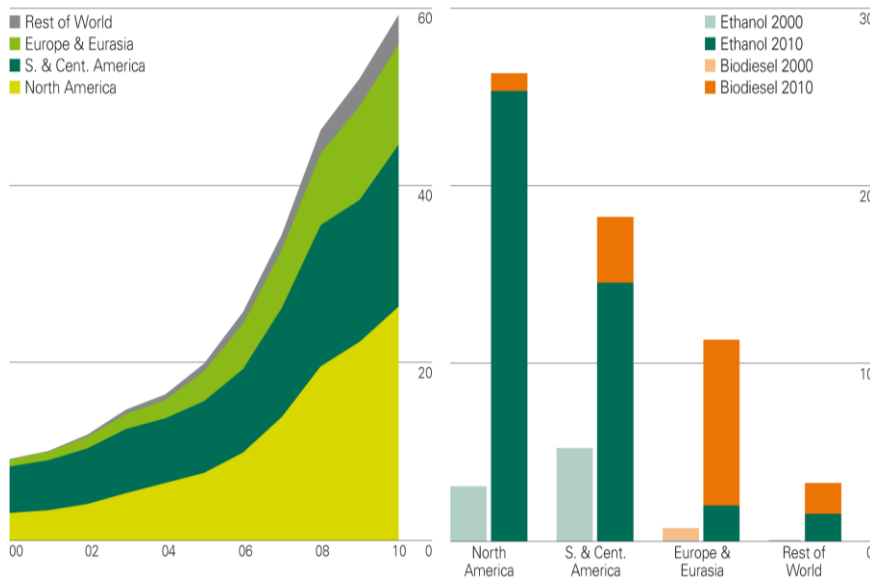




شكل ١-١٠ تقديرات عالمية لانبعاث غازات  $CO_2$  من استخدام الوقود الحفري. المصدر: مركز تحليل معلومات غاز ثاني أكسيد الكربون [www.cdiac.ornl.gov](http://www.cdiac.ornl.gov).

### ٢-٥-١ الطاقات المتجددة والتنمية الاقتصادية:

إنتاج تقنيات الطاقة المتجددة في نمو وتطور سريع شكل (١-١١)، ومع توسع شبكات التوزيع وبرامج التسويق والتمويل الحكومية للتطوير ودعم الميزانية جعل من الهيكل الاقتصادي للطاقات المتجددة تأثير هام في كثير من التطبيقات مثل توليد الطاقة الكهربائية، مجالات الصناعة، الاتصالات والملاحة، الشبكات الإعلامية.... إلى غير ذلك من التطبيقات المختلفة التي تعمل بالوقود الحفري ويمكن استبداله بالطاقات المتجددة بتقنيات بسيطة واقتصادية.<sup>١</sup>



شكل ١-١١ زيادة منتجات الطاقات المتجددة علي مستوي العالم. المصدر: BP Statistical Review of World Energy June 2011, [www.bp.com](http://www.bp.com)

<sup>١</sup> نهلة عبد الوهاب محمد مصطفي، دراسة تأثير أنظمة الطاقة المتجددة علي تصميم الغلاف الخارجي للمبني، رسالة ماجستير، كلية الهندسة - جامعة القاهرة، ٢٠٠٨م.

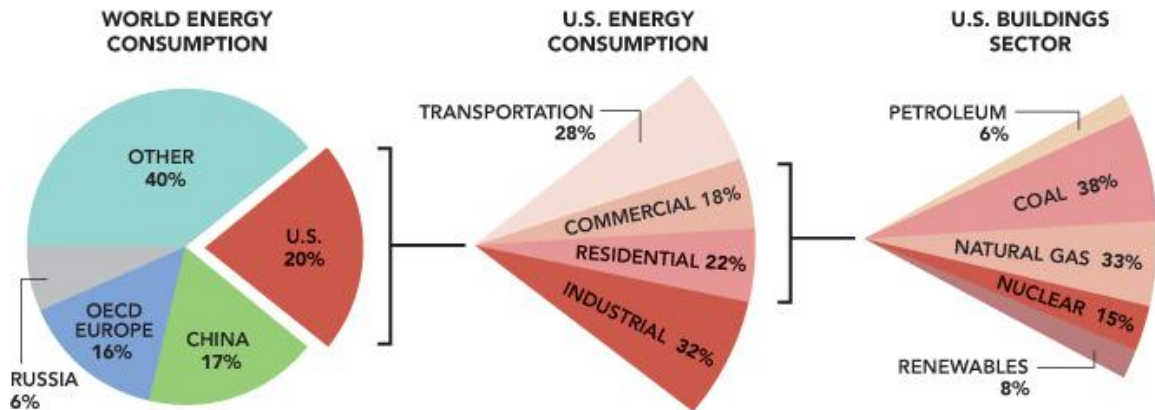
## ٣-٥-١ الطاقات المتجددة والتنمية الاجتماعية:

إن التهديدات علي الإنسان الناتجة من القضايا البيئية مثل الإمطار الحمضية وتغير المناخ العالمي والزيادة العالمية لنسبة غازات البيت الزجاجي، تدعونا إلي التوجه نحو التكنولوجيا التي تستخدم مصادر الطاقات المتجددة ، أضاف إلي ذلك إن استخدام هذه الطاقات سوف يوفر عدد من الشرائح الوظيفية الجديدة في كثير من المجالات والتخصصات، بداية من الأبحاث والتصنيع إلي الخدمات والتركييب والصيانة والتوزيع .....

مما سبق نستشف أن للطاقة المتجددة أهمية بالغة في تحقيق التنمية المستدامة من خلال حماية البيئة باعتبارها طاقة غير ناضبة و توفر عامل الأمان البيئي مما يدفع بعجلة التنمية المستدامة.

## ٦-١ استهلاك الطاقة في قطاع المباني والحاجة إلي الطاقات المتجددة:

تبرز أهمية الاستدامة في العمارة واستخدام الطاقات المتجددة إذا علم أن قطاع المباني والإنشاءات من اكبر القطاعات المستهلكة للطاقة والموارد الأولية، حيث يستهلك قطاع البناء سنويا ما يقرب من ٤٠-٥٠% من استهلاك الطاقة في العالم بإضافة إلي أن انبعاث الكربون الناتجة أكبر بكثير من تلك الموجودة في قطاع النقل<sup>١</sup>. كما تستهلك المباني السكنية وحدها في الخليج حوالي ٤٠-٥٥% من الطاقة الكهربائية، وفي الولايات المتحدة الأمريكية شكل (١-١٢) علي سبيل المثال باعتبارها اكبر دولة لاستهلاك الوقود يستهلك قطاع البناء والتشييد ٤٠% من الطاقة كما في الشكل التالي:



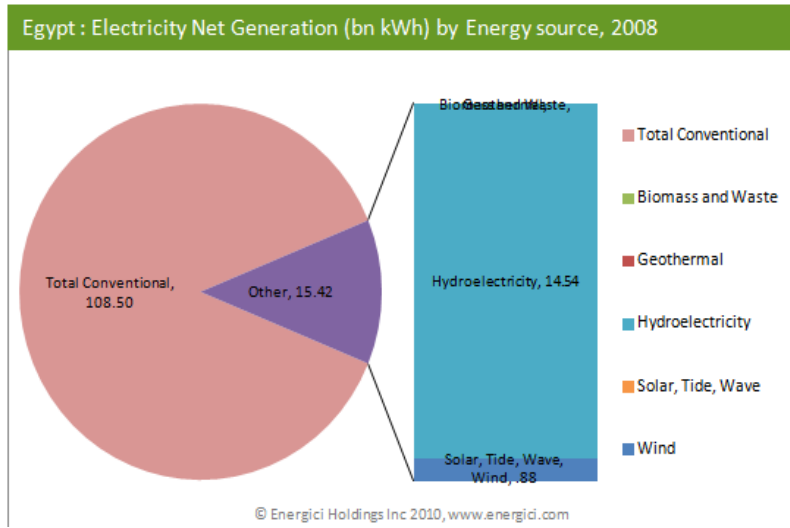
شكل ١-١٢ استهلاك الولايات المتحدة الأمريكية للطاقة في قطاع المباني في ٢٠١٠م. المصدر:

[www.buildingsdatabook.eren.doe.gov/TableView.aspx](http://www.buildingsdatabook.eren.doe.gov/TableView.aspx)

<sup>١</sup> أحمد فتحي أحمد إبراهيم، دور أنظمة ومواد البناء في تحقيق الاعتبارات الاقتصادية والبيئية للاستدامة في المسكن الميسر، مؤتمر التقنية والاستدامة في العمران، كلية العمارة والتخطيط جامعة الملك سعود، الرياض، ٢٠١٠م.

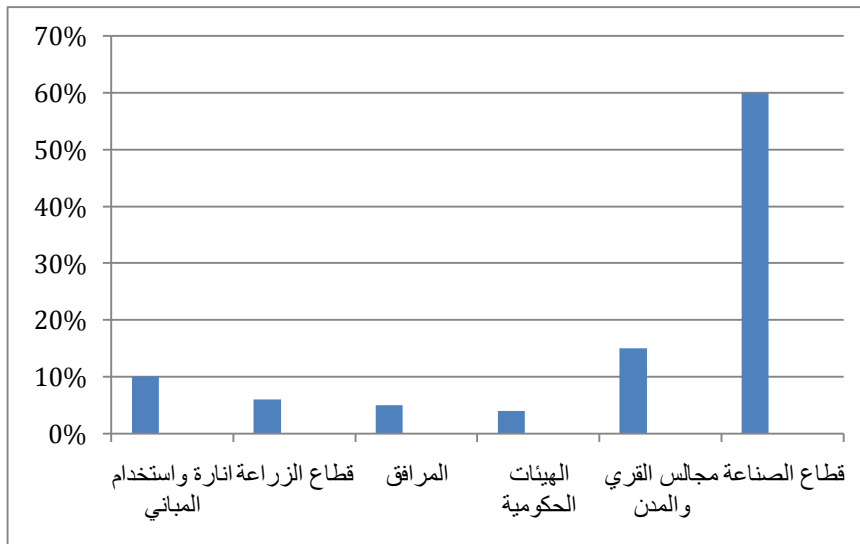
١-٦-١ استهلاك مصادر الطاقة بقطاع المباني في مصر:

تتفاوت نسب توفر مصادر الطاقة في مصر لإنتاج الطاقة الكهربائية بين تقليدية ومتجددة شكل (١-١٣) حيث يستهلك قطاع المباني حوالي ٣٨,٦% من الطاقة الكهربائية وتتم عملية استهلاك الطاقة في التشييد بثلاث مراحل أولها مرحلة البدء في التشييد وقد تفوق عملية التشييد نفسها، ثاني المراحل مرحلة نقل مواد البناء من المناجم إلى المسابك ثم إلى موقع البناء، وثالثها مرحلة تنفيذ العمليات والتشطيبات.<sup>١</sup>



شكل ١-١٣ مصادر الطاقة التقليدية والمتجددة لإنتاج الطاقة الكهربائية في مصر. المصدر: [www.energici.com](http://www.energici.com)

يتم توزيع الطاقة الكهربائية علي كافة القطاعات بنسبة متفاوتة كالتالي:



شكل ١-١٤ توزيع استهلاك الطاقة الكهربائية في القطاعات المختلفة في مصر. تقرير هيئة الطاقة ٢٠٠٨ م.

<sup>١</sup> جهاز تخطيط الطاقة ، دليل العمارة والطاقة ، القاهرة ، ١٩٩٨ م.

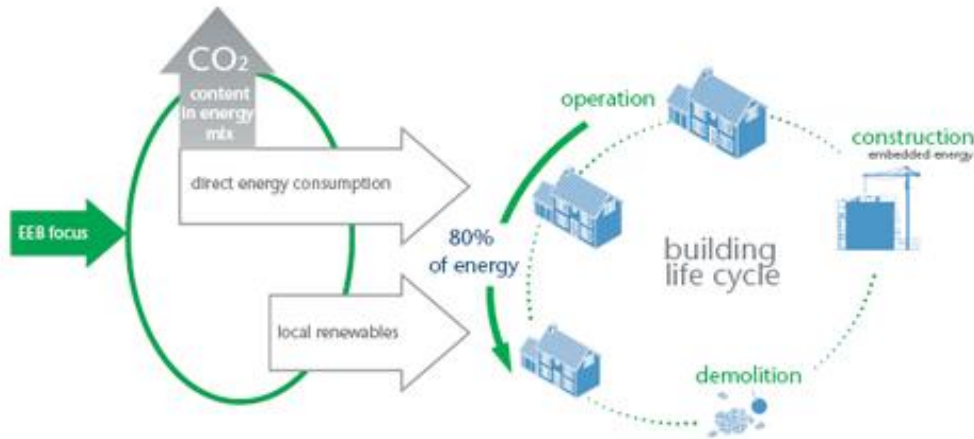
## ٢-٦-١ الحاجة إلى استخدام الطاقات المتجددة في قطاع المباني:

يعتبر قطاع المباني من أهم احتياجات الإنسان، وحسب العديد من الأبحاث والإحصائيات الخاصة بمجالات استخدام الطاقة تبين إن قطاع المباني السكنية يستهلك الجزء الأكبر من إجمالي الطاقة المستهلكة في العالم، خاصة في التدفئة والتبريد بالإضافة إلي الاستعمالات المنزلية الأخرى. لذلك فإن هناك ضرورة لأخذ خطوات جديّة لدراسة كيفية استهلاك الطاقة في المباني ومدى كفاءتها ونجد أن المدخل إلي كفاءة استهلاك الطاقة في المباني يمكن أن يتم في اتجاهين:<sup>١</sup>

\_\_ اتجاه التصميم واختيار انسب المواد والتكنولوجيا المتلائمة.

\_\_ اتجاه كفاءة استخدام الطاقة لتوفير الراحة للإنسان.

كشفت دراسة جديدة عن كفاءة استخدام الطاقة في المباني (EEB) تشير إلى أن قطاع البناء العالمي يحتاج إلى خفض استهلاك الطاقة في المباني ٦٠ في المائة بحلول عام ٢٠٥٠ للمساعدة في تلبية الأهداف العالمية لتغير المناخ. ووفقا لمجلس الأعمال العالمي للتنمية المستدامة (مجلس الأعمال التجارية العالمي) WBCSD، يجب تحقيق قدر أكبر من الكفاءة في استخدام الطاقة من خلال مجموعة من السياسات العامة، والابتكار التكنولوجي، وأن يكون المستخدم على علم بذلك وسرعة اتخاذ القرارات. كما يلزم علي الحكومات والشركات والأفراد البدء في خفض بقوة استخدام الطاقة في المباني الجديدة والقائمة من أجل تقليل الآثار السلبية لهذا الكوكب من زيادة نسبة CO2.<sup>٢</sup>



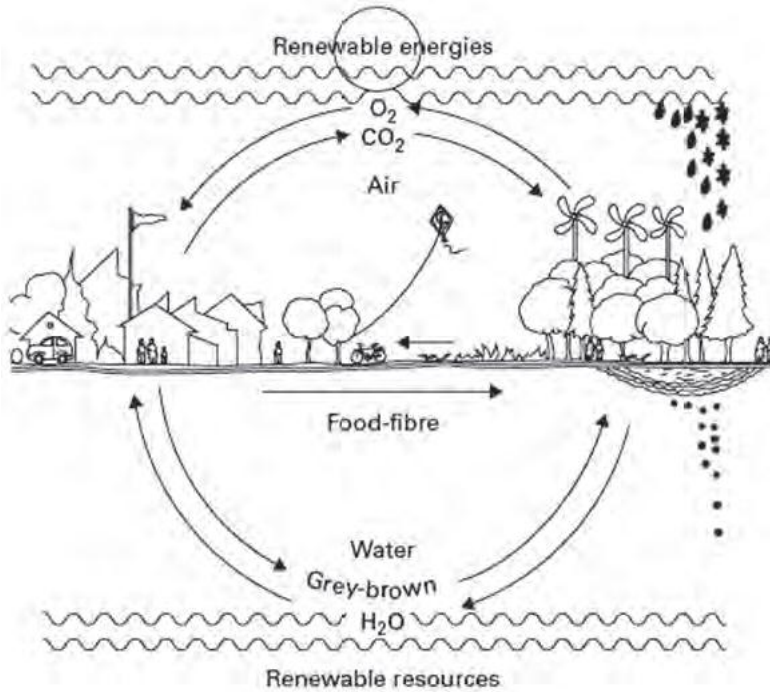
شكل ١٥-١ دورة حياة المبني في استهلاك الطاقة وانبعاث CO2. المصدر [www.environmentalleader.org](http://www.environmentalleader.org)

<sup>١</sup> جهاز تخطيط الطاقة، دليل العمارة والطاقة، القاهرة، ١٩٩٨م

<sup>٢</sup> متاح علي موقع: [www.environmentalleader.org](http://www.environmentalleader.org)، تاريخ التصفح: نوفمبر/٢٠١١م.

## ٣-٦-١ إمكانية استخدام الطاقات المتجددة في قطاع المباني:

هناك الكثير من الاحتمالات لاستخدام الطاقة المتجددة في قطاع المباني لتوفير احتياجات المباني من الطاقة من خلال علاقته بالبيئة المحيطة شكل (١-١٦)، لذا فأنة من الضروري الاستفادة من هذه الطاقات المتجددة لترشيد الطاقة في المباني وتقليل استخدام الطاقات التقليدية.<sup>١</sup> وقد حدثت تطورات كبيرة في مجال تطوير أنظمة الطاقات المتجددة وكذلك اقتصاديتها ونجد أن الكثير من الدول قطعت شوطا كبيرا في هذا المجال ومن أمثلة الطاقات المتجددة في المباني والتي يمكن تحقيق ذلك مباشرة من خلال استخدام الخلايا الكهروضوئية لتوليد الكهرباء أو استخدام المجمعات الشمسية الحرارية لتسخين الماء أو بشكل غير مباشر اختيار شكل وتوجيه التصميم المعماري، مثل علي ذلك استخدام العوازل الحرارية -استخدام مواد بناء مناسبة -الاستفادة من الإشعاع الشمسي بشكل مباشر لتدفئة المبني -توجيه المبني للاستفادة من الرياح السائدة بشكل فعال وغيرها من الوسائل المختلفة.<sup>٢</sup> كذلك أنظمة الرياح لإنتاج الطاقة الكهربائية وغير ذلك من أنظمة وطرق استخدام الطاقات المتجددة في المباني والتي تتزايد بزيادة المعرفة العلمية لعلوم المناخ وكذلك طبيعة المواد وخواصها.



شكل ١-١٦ البيئة المبنية وعلاقتها بمصادر الطاقة داخل النظام الحيوي المصدر:

[www.environmentalleader.org](http://www.environmentalleader.org)

<sup>١</sup> جهاز تخطيط الطاقة، دليل العمارة والطاقة، القاهرة، ١٩٩٨ م.

<sup>٢</sup> أحمد سلامة محيسن، الطاقة البديلة، مجلة عمران، العدد السادس، قسم العمارة - الجامعة الإسلامية، بغزة - فلسطين، ٢٠٠٦ م.

## ٧-١ طرق تحقيق التنمية المستدامة في قطاع المباني من خلال الطاقات المتجددة:

إن التصميم والتنفيذ المناسبين للأبنية، واستخدام تجهيزات ونظم وتقنيات الطاقة المتجددة بكفاءة عالية فيهما يؤديان إلى تحسين أداء الأبنية وتحقيق الارتياح المطلوب و تحسين أداء الأبنية وتحقيق حماية للبيئة (استدامة بيئية) وزيادة الإنتاجية في هذه الأبنية، وتحسن من إدارة الطاقة فيها (استدامة اقتصادية)، وإضافة إلى ذلك يعتمد ترشيد استهلاك الطاقة واستخدام الطاقات المتجددة في قطاع الأبنية علي الإجراءات والتصرفات التي يقوم بها مستخدمو هذه الأبنية (استدامة اجتماعية)، أن هذه الاتجاهات تمثل منظومة الاستدامة. مما سبق تظهر أهمية البحث عن الطرق المناسبة لترشيد استهلاك الطاقة واستخدام الطاقات المتجددة في هذا القطاع والتي يمكن تصنيفها وفق ثلاثة محاور شكل (١-١٧):<sup>١</sup>



شكل ١٧-١ طرق استخدام الطاقات المتجددة في العمارة. المصدر: الباحثة بتصريف من سوميه أبو الفضل ٢٠٠٤م.

## ١-٧-١ طرق ترتبط بالمبني نفسه:

ويتم ذلك من خلال:

(أ) تشكل المبني وفق أساليب التصميم المعماري البيئي حيث يراعي في ذلك مواعمة المبني للظروف البيئية، والطبوغرافية، والمناخية المحيطة ومتغيرات الطاقة الشمسية.

<sup>١</sup> نعمان الزيات، مصر ليست في حاجة إلى محطات تقليدية جديدة للطاقة، مقالات وكتاب، الأهرام الرقمي، سبتمبر ٢٠١٠م.

(ب) محاوله تخفيض الحمل الحراري للمبني وذلك باستخدام مواد العزل الحراري فيه، واستخدام المواد المناسبة في جدرانه وسقفه وأبوابه ونوافذه، ومراعاة الدقة في التنفيذ، إضافة إلى استخدام الألوان المناسبة للجدران الخارجية والسطح الأخير.

### ١-٧-٢ طرق تتعلق بالأجهزة والنظم والمعدات المستهلكة للطاقة:

هي الأجهزة المستخدمة في التصميم ويتم ذلك من خلال استخدام الأجهزة والمعدات والنظم ذات الكفاءة العالية التي تستخدم الطاقات المتجددة والموفرة للطاقة في الأبنية مثل: أجهزة الإنارة، وأجهزة ونظم التدفئة، وأجهزة ونظم التكييف، وأجهزة تسخين المياه، وأجهزة التبريد والتجميد، وأجهزة الغسيل والتجفيف، وأجهزة الطبخ، والمحركات الكهربائية، وأجهزة الراديو والتلفزيون، والأدوات الكهربائية المنزلية الأخرى.

### ١-٧-٣ طرق ترتبط بالإنسان:

وهو الذي يستثمر أو يقطن البناء ويتم ذلك من خلال الإجراءات الواجب إتباعها من قبل قاطني الأبنية أو مستخدميها وتحديد السبل والوسائل المناسبة لتعميم مفاهيم الترشيد وإدخال الطاقات المتجددة وتسهيل تحقيقها، وذلك تجنباً للإسراف في استهلاك الطاقة في الأبنية وأهمها: اعتماد التدابير والتعليمات والنصائح اللازمة من أجل كيفية إدخال الطاقات المتجددة في الأبنية، ووضع برامج توعية موجهة إلى جميع فئات المستهلكين من خلال جميع وسائل الإعلام المسموعة والمرئية والمقروءة، ورفع مستوى تأهيل الفنيين ومتخذي القرار في مجال ترشيد استهلاك الطاقة وإدخال الطاقات المتجددة في قطاع الأبنية من خلال إجراء الدورات التدريبية المناسبة لكل مستوى فني، واعتماد التمويل اللازم لتطبيق برامج التوعية لتوصيل هذه التدابير والتعليمات والنصائح إلى المستهلكين، وإقناعهم بها واعتبار أن ذلك هو استثمار في مجال الطاقة وأكثر أهمية من الاستثمار في مجالات أخرى وإصدار التشريعات المناسبة سواء القانونية منها من قبل المؤسسات الحكومية المعنية أو المالية من قبل صناديق التمويل والبنوك للتمكن من تنفيذ إجراءات الترشيد وتحسين كفاءة الطاقة، والنظر إلى موضوع "تحسين كفاءة الطاقة باستخدام الطاقات المتجددة" على أنه مجال للاستثمار لذا يجب تشجيع المستثمرين للاستثمار في هذا المجال من ناحية ورصد الأموال اللازمة له.<sup>١</sup>

<sup>١</sup> سوميه طه أبو الفضل، توفير الطاقة في مباني الخليج العربي ومسئولية المعماري، الملتقى الهندسي الخليجي الثامن، دبي- الإمارات العربية المتحدة، ٢٠٠٤م.



## ملخص الفصل الأول:

وفق للمنهج الأستقرائي يتناول هذا الفصل نبذة نظرية عن التنمية المستدامة والنداءات العالمية التي أقرت بضرورة تحقيقها في جميع مناحي الحياة. كذلك مفهوم التنمية المستدامة والتي من أشهرها تعريف تقرير برونتلاند:

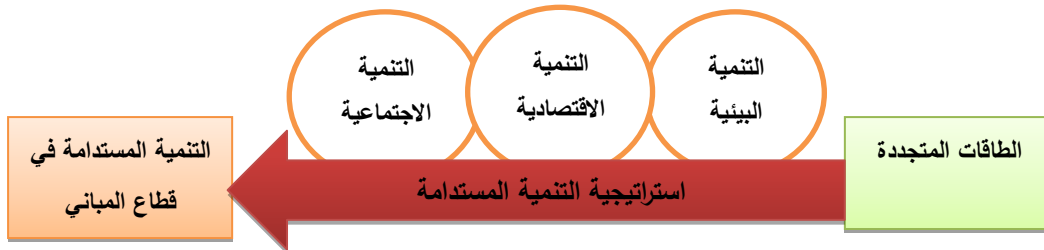
"التنمية المستدامة هي التي تلبي حاجات الحاضر دون التفريط في تأمين حاجات أجيال المستقبل " كذلك إستراتيجية التنمية المستدامة والتي تتحرك في ثلاث أبعاد أساسية وهي: التنمية البيئية، التنمية الاقتصادية، التنمية الاجتماعية.

كما تعرض الفصل للتأثير القوي بين الطاقة والتنمية المستدامة والدعوة إلي الطاقات المتجددة من خلل التقرير الصادر عن الأمم المتحدة لعام ٢٠١١م. وعرض لإحصائيات الطاقات التقليدية والمتجددة علي مستوي العالم.

كذلك ألقاء النظر علي السياق العام للطاقة في مصر من مصادر تقليدية ومصادر متجددة. وصولاً لدور الطاقات المتجددة في تحقيق منظومة التنمية المستدامة من خلال الأبعاد الثلاثة: (التنمية البيئية، التنمية الاقتصادية، التنمية الاجتماعية).

ثم من خلال عرض استهلاك قطاع المباني للطاقة علي المستوي العام والخاص في مصر وفأن هناك حاجة إلي استخدام الطاقات المتجددة في قطاع المباني لتحقيق التنمية المستدامة به والذي يمكن تحقيقها من خلال ثلاث طرق رئيسية وهي:

- طرق ترتبط بالمبني نفسه ( بيئي ).
- طرق تتعلق بالأجهزة والنظم والمعدات ( اقتصادي ).
- طرق ترتبط بالإنسان ( اجتماعية ).

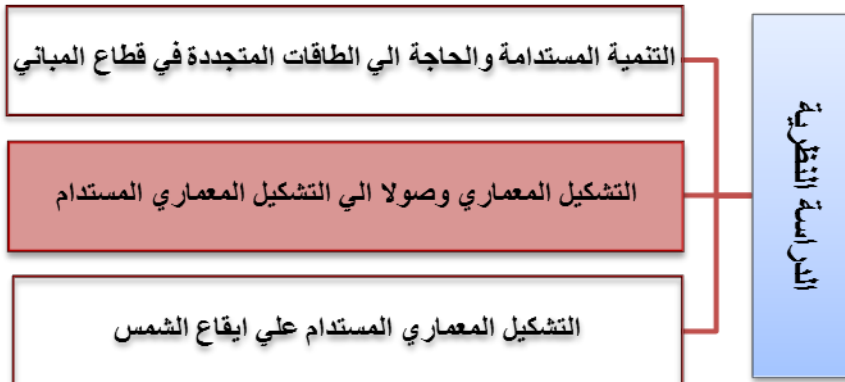




## ١ - الدراسة النظرية

٢-١ الفصل الثاني:

# التشكيل المعماري وصولا للتشكيل المعماري المستدام



## ٢-١ المقدمة:

ترتبط إمكانات تحقيق التنمية البيئية والاقتصادية والاجتماعية المستدامة بمدى توافر مصادر كافية ومنتظمة للطاقة تعتمد على الموارد المتاحة بمواقع الاستخدام قدر الإمكان، وتكفل الظروف المعيشية الملائمة للسكان. ويتطلب ذلك توفير خليط متوازن من المصادر التقليدية والمتجددة، والحد من الآثار البيئية الناجمة عن إنتاج واستهلاك الطاقة على البيئة وصحة الإنسان ومع تطور تقنيات ونظم المصادر المتجددة وبدء دخول عدد منها إلى حيز الاستخدام التجاري، فُتحت آفاق واعدة لإمكانات إسهامها بشكل مؤثر في توفير الطاقة اللازمة لعملية التنمية. وكما أن الطاقة تدخل في كل مناحي الحياة بصور تختلف من تطبيق لآخر، فإن قراءة تاريخ الإنسانية من وجهة نظر الطاقة تبين أن الحضارة الأقوى هي التي كانت تجيد استعمال الطاقة بشكل أكثر فاعلية وإنتاجاً من الحضارات الأخرى، ومع الارتباط المباشر بين الطاقة والعديد من القضايا الاجتماعية التي تؤثر على التنمية المستدامة من قبيل -الفقر والعمل والصحة وتغير المناخ- نشأت علوم ومناهج اهتمت بدراسة الطاقة، مثل اقتصاديات الطاقة، وإدارة وتخطيط الطاقة،... الخ. كما أصبح نصيب الفرد من الطاقة أحد مؤشرات التنمية.

وتلعب الطاقات المتجددة دوراً بارزاً في مجال العمارة والتشييد ويوجد يقين الآن إلى ضرورة استخدام الطاقة المتجددة في العمارة للوصول إلى العمارة المستدامة حيث أن التشكيل المعماري جزء لا يتجزأ من العمارة كان ولا بد من دراسة استخدام الطاقات المتجددة في التشكيل المعماري والوصول به إلى درجة التشكيل المعماري المستدام ولبناء الفكر المعماري أساسيات تشكيلية لا بد من استيعابها في مراحل البناء الأولى. لذلك ركز البحث على معرفة التشكيل المعماري أولاً من خلال تعريفه وعناصره ووسائله ليكون لنا قاعدة وتوثيق بمدى أهمية التشكيل المعماري في العمارة والارتباط الوثيق بينهم. كذلك فأن ما يطبق على العمارة الآن من تحقيق لاستراتيجيات التنمية المستدامة وضرورة استخدام الطاقات المتجددة لا بد وان يطبق على التشكيل المعماري للوصول إلى تشكيل معماري مستدام يواكب التوجهات الحالية التي تنادي بالحفاظ على البيئة.

## ٢-٢ التشكيل المعماري:

هناك ارتباط وثيق بين مفهوم التشكيل والعمارة فلا يمكن الفصل بينهما، فالتشكيل ملازم للعمارة في رحلتها من البداية إلى النهاية، فعمليات التكوين والتشكيل في الحقيقة تبدأ من اللحظات الأولى التي يشرع المعماري فيها بالتصميم، " فالعمارة تشكيل فني ذو إبعاد ثلاثة "، تتألف من تشكيلات مكونة في الفضاء، وتستعمل الشكل والنسيج والمادة والحجم والضوء واللون كأجزاء داخلية في التنظيم. تمتاز بكونها وحدة متماسكة غير مفككة موحدة ومنسجمة ومترابطة، والشكل هو الاسم الذي يطلق على مجموع الأجزاء وعلاقاتها مع بعضها البعض، وبينها وبين الفراغات داخلها أو حولها والتي تحدد كلها طابعاً مميزاً لذلك الشيء أو الجسم.<sup>١</sup>

## ٢-٢-١ مفهوم التشكيل المعماري:

التشكيل المعماري يعرف بأنه الهيئة الحسية الخارجية للمواد، والمؤلفة من نظام من الخصائص للعناصر التشكيلية و العلاقات الحسية بينها سواء في المستوى الأفقي أو في التشكيل الحجمي أو الفراغي. فالتشكيل المعماري هي عملية يشرع فيها المصمم مستخدماً المفردات البصرية التشكيلية كعناصر أساسية والمبادئ والأسس التصميمية ليحولها إلى كتل و فضاءات بنظام معين<sup>٢</sup>. يبدأ التشكيل المعماري بمعرفة الخصائص الحسية للإشكال المنتظمة المختلفة ثم ومنها تستنتج بعض القيم التشكيلية التي تحكم العلاقات بين الكتل والفراغات المعمارية. كما ويمكن التحرر من هذه القيم بعد ذلك في تجربة التعامل مع الأشكال غير المنتظمة، للوصول بها إلى تكوينات منتظمة. كل ذلك عن طريق النماذج المجسمة التي تلعب فيها حاستي اللمس والرؤية دوراً في بناء الفكر المعماري.

## ٢-٢-٢ مفهوم العملية التشكيلية:

تصف العملية التشكيلية بأنها تنظيم مجموعة من العناصر داخل إطار حاكم من العلاقات والأسس تحدد كيفية تواجد هذه العناصر بالنسبة إلي بعضها. والعملية التشكيلية في العمارة ترتبط بهدفين أساسيين وهم الانتفاع والجمال، حيث تمثل العمارة حيز فراغي انتفاعي يحقق متطلبات الإنسان وفي نفس الوقت يخاطب الحيز الجانب الروحي والحسي الجمالي داخل الإنسان.<sup>٣</sup> ولقد أثرت التكنولوجيا الحديثة علي العناصر التشكيلية بشكل قوي، ووفرة قدر كبير من الحرية والمرونة في التشكيل المعماري. لذا يجب علينا دراسة هذه العناصر التشكيلية الحديثة دراسة وافية وزيادة الوعي المعماري تجاهها، حتى تواكب العمارة التكنولوجيا المتوافقة معها.

<sup>١</sup> نجيل كمال عبد الرزاق، سري فوزي عباس، تشكيل واجهات المجمعات السكنية وأثره في المشهد الحضري لمدينة بغداد، مجلة الهندسة والتكنولوجيا، المجلد ٢٦، العدد ٥، ٢٠٠٨م.

<sup>٢</sup> المرجع السابق.

<sup>٣</sup> داليا سمير ميخائيل، تأثير التطور التكنولوجي علي التشكيل المعماري، رسالة ماجستير، كلية الهندسة \_ جامعة القاهرة، مارس ٢٠٠٥م.

## ٢-٢-٣ أسس التشكيل المعماري:

هناك عدة تساؤلات حول أسبقية نتاج التشكيل وأساسه فهل يتبع التشكيل أولاً ويليه الأسس؟. إما إن أسس توضع مسبقاً ثم يتم اتباعها لإنتاج التشكيل؟. وحقيقة الأمر أن التشكيل ينتج أولاً ومنه يستنبط أسس قد تساهم في إنتاج تشكيلات أخرى، ففي العمارة الإغريقية أبدعت تشكيلات بديعة للمعابد بعد جهد من التطوير والتحسين حتى وصلت هذه التشكيلات إلى نتيجة تقبلها العين ومن ثَمَّ تم استنباط أسس تشكيلية للعمارة الكلاسيكية منها.<sup>١</sup>

أما المصادر والأسس التي تعتمد عليها عملية التشكيل والتركيب في العمارة والتي تبدأ من اللحظات الأولى التي يبدأ فيها المصمم بدء عملية التصميم التي تستند في إعدادها إلى ما يأتي:<sup>٢</sup>

\_\_\_ أن يقوم المعماري بصياغة الشكل الذي يرتبط ارتباطاً وثيقاً بالمعنى من خلال وجهة نظر المستخدم.

\_\_\_ أن يختار المعماري التشكيل المناسب الذي يحقق الأهمية النسبية للمعنى كأن يكون تجريدياً أو تركيبياً أو صريحاً.

\_\_\_ وضع المعماري للقواعد الإنشائية سواء كانت هذه القواعد تخص اختيار مواد البناء أو نظم البناء والتي يمكن من خلالها التعبير عن المعنى سواء كان بصرياً أو في التكوين العام للفضاءات وشكلها الخارجي.

**عموماً فإن المصمم يبقى أسيراً لاتجاهين أساسيين في تشكيله لإشكاله المعمارية وهي:**

\_ هو مسايرة الطراز الحالي ومحاكاة العمارة المحلية بعناصرها.

\_ التجديد والتفكير بإعطاء أشكال جديدة قد تكون عناصرها تقنية أو انتقائية أو اصطفاوية أو تجريدية.

ولكن هذا الصراع بين القديم والحديث لا يشكل نقطة خلل في التشكيل المعماري أو سير العملية التصميمية حيث أن النتاج المعماري في تغير مستمر، وبإمكان المصمم تجاوز هذا الصراع بإدخال مبدأ المرونة في عملية التشكيل المعماري وإدخال المواد الجديدة والنظم الحديثة، وتغيير التشكيل والتكوين للواجهات إي التأثير في الجانب البصري عن طريق اختيار عناصر مستنبطة من التراث المعماري وإعادة تشكيلها.

وبالنظر إلى ما سبق، فإن التشكيل المعماري يعني صياغة الشكل المعماري بالشكل الذي ينتج عنه ملامح جديدة وعلاقات جديدة، مثلما ينحت الفنان الكتلة حيث انه يخرج منها بأشكال ومساحات منظمة لتخرج من الغموض والإبهام إلى أشكال ذات معانٍ مميزة وبروحية جديدة. كذلك عمل تواصل وتحقيق المحاكاة بين العناصر التراثية والنظم الحديثة.

<sup>١</sup> نهاد محمد محمود عويضة، التشكيل وحقيقة العمارة، رسالة ماجستير، كلية الهندسة \_ جامعة القاهرة، مايو ١٩٩٩م.

<sup>٢</sup> متاح علي موقع: [www.arab-eng.org/vb/t55066.html](http://www.arab-eng.org/vb/t55066.html) تاريخ التصفح: يناير ٢٠٠٩م.

## ٢-٣ عناصر التشكيل المعماري:

لا بد من استعراض المفاهيم التشكيلية الأساسية التي تقاس على أساسها التشكيلات المعمارية من الناحية التركيبية والتنظيمية، حيث لا تخلو هذه التشكيلات من بعض العناصر التي تعتبر هي الوحدات البنائية والتعبيرية. وهذه العناصر هي:

النقطة، الخط بأنواعه (المستقيم، المنكسر، المنحني)، السطح (المستوي، المنحني)، الجسم (المنتظم، شبه المنتظم، غير المنتظم). حيث تتكون الأشكال المعمارية بتآلف عناصر التشكيل وهي الخطوط والأسطح والأجسام والحيازات، وكل هذه العناصر تتميز بما يأتي:

( خواص هندسية - سمات مميزة - المعاني الإيحائية لها بالنسبة للمشاهد )

يتناول الجدول التالي عناصر التشكيل المعماري وخواصها الهندسية وما تعبر عنه من سمات ومعاني إيحائية:

جدول ١-٢ الخواص الهندسية والسمات المميزة وكذلك المعاني الإيحائية لعناصر التشكيل المعماري.<sup>١</sup>

الخواص الهندسية	السمات المميزة	المعاني الإيحائية	مثال تطبيقي
النقطة هي أصغر شيء يمكن تحديده في الفراغ أو في الشكل. تقاطع خطين. نهايتين لخط ما مركز الشكل.	تتميز النقطة بالوضوح وسهولة القراءة بسبب خاصية التركيز.	توحي بالوحدة والتفرد. الاضمحلال أحياناً	 شكل ١-٢ الكعبة نقطة جذب ومركز الكون.
هو اقصر بعد بين نقطتين و يعتبر الخط المستقيم العنصر الأساسي في التشكيل.	أكثر الخطوط وضوحاً وبتغير طوله تتأكد شدة الدلالة علي الاتجاه وبتحدد طوله تتحدد سمته بدقة.	يوحي بالقوة والاستقامة وربما يوحي بفكرة العظمة إذا أردنا هذا، كما يوحي لنا الخط المستقيم رأسياً كان أم أفقياً على الاتزان.	 شكل ٢-٢ استخدام الخطوط في التشكيل ميني شركة جونسون للمعماري ميس فان دروه. المصدر: <a href="http://www.greatbuildings.com">www.greatbuildings.com</a>
هو توالي مستقيمات متصلة طرفاً بطرف في اتجاهات مختلفة.	أكثر مشقة في قراءته نظراً لصعوبة تتبع التغيرات المفاجئة لاتجاهه كما تزيد مشاققة قراءته كلما زادت حدة زاوية	يوحي بالحدة في التشكيل ويختلف باختلاف زاوية، وتوحي الزاوية القائمة بالثبات.	 شكل ٣-٢ استخدام الخطوط المنحنية مبني كازا ميلا برشلونة للمعماري انتوني جاودي، نفس المصدر.

<sup>١</sup> يحيى حمودة، "التشكيل المعماري"، دار المعارف، القاهرة، ١٩٨٤م.

 <p>شكل ٢-٤ استخدام الأسطح المستوية مبني مكتبة برودا- فلوريدا المصدر: <a href="http://www.greatbuildings.com">www.greatbuildings.com</a></p>	<p>بانحناء الخط بتغيير التأثير الناتج عن صلابة الخط المستقيم أو حدة الخط المنكسر فتجد ليونة وسلاسة.</p>	<p>سمته الليونة مع الاسطورية التمرارية وكذلك الغني في التشكيل .</p>	<p>وهو عده أنواع تبعاً لطريقة رسمه: (خط منحني بمركز واحد، خط منحني بعده مراكز، خط لولبي، خط منحني حلزوني بريمي، خط منحني بقوانين خاصة)</p>	
 <p>شكل ٢-٥ اوبرا سيدني واستخدام الأسطح المنحنية. نفس المصدر.</p>	<p>توحي باتزان مؤكد وكذلك ثبات مادي للشكل .</p>	<p>نجد إن الخطوط المكونة للمحيط تحدد سمه السطح فالسطح المحدد بمربع يختلف عن الشكل المحدد بمثلث وهكذا.</p>	<p>وتنتج من تحرك خط مستقيم في الفراغ موازياً لنفسه ، مثل ( المثلث ، المربع ، المعين ، المستطيل ....)</p>	
 <p>شكل ٢-٥ اوبرا سيدني واستخدام الأسطح المنحنية. نفس المصدر.</p>	<p>ترتبط هذه الأسطح عادة بفكرة التغليف وتحدد الفراغ بداخلها .</p>	<p>الخطوط المنحنية تجلب دائماً سمه الليونة للإشكال .</p>	<p>مثل الاسطوانة والمخروط والسطح المموج والكروي الذي ينتج من الدوران الكلي لنصف دائرة حول قطرها</p>	الاسطح
 <p>شكل ٢-٦ الثبات في الهرم والصعود الي اعلي.</p>	<p>ينتج الإحساء بالسكون بسبب راسية أوجهه الإشكال.</p>	<p>تكتسب الأجسام المنتظمة سماتها من شكل هيكلها.</p>	<p>وهي الأجسام ذات الهيكل المتماثل في التكوين مثل الهرم ، الكرة .....</p>	
 <p>شكل ٢-٧ استخدام الإشكال الغير منتظمة متحف جونغهايم المعماري فرنك جيري. نفس المصدر.</p>	<p>الشكل المخروطي وكذا المنشوري حيث الارتفاع اكبر من القاعدة مما يوحي بالصعود والاندفاع لأعلي.</p>	<p>تنتم الأجسام شبة المنتظمة بسمه الاسطورية والتوجيه.</p>	<p>الأجسام شبة المنتظمة وتشمل الأجسام المنشورة، الاسطوانة، المخروط....</p>	
		<p>الجسم غير المنظم لا يخضع تكوينها لأي قاعدة!</p>	<p>والإشكال غير المنتظمة</p>	الاجسام

<sup>١</sup> يحيى حمودة، " التشكيل المعماري " ، دار المعارف، القاهرة، ١٩٨٤م.

## ٢-٤ وسائل التشكيل المعماري:

يمكن القول بأن وسائل التشكيل هي ( الشكل Form أو shape، الفضاء Space، القيمة الضوئية Tone اللون Color، الملمس Texture ) والتي تتداخل فيما بينها لتعمل مجتمعة ضمن التشكيل المعماري الكلي ولا تعمل كأجزاء مستقلة ضمن العمل الكلي.<sup>١</sup>

## ٢-٤-١ الشكل:

الشكل في التشكيل هو صفة تجريدية ندركها بالعقل عن طريق الحواس، وهو ليس الشيء أو الجسم نفسيهما، فالشيء أو الجسم مادة ويمكن إدراكه بالحواس. لا يمكن للشكل والجسم الاستغناء عن بعضهما الآخر، حيث أنهما يكونان وحدة متماسكة ومتكاملة ومتحدة. وكل شيء موجود له شكل وكل شكل يلزم له مادة تسنده، وجسم يتواجد فيه، والمادة هي الوسيلة إلى (الإحساس) بالشيء



شكل ٢-٩ التشكيل بشكل غير منتظم للتعبير عن المستقبل مبنى المستقبل- فرنسا نفس المصدر.

والشكل هو الوسيلة إلى (إدراك) الشيء، فإذا وُجد في الكون أشياء لا شكل لها فلا يمكن للإنسان إن يعرفها أو يدركها.<sup>٢</sup>

ويمكن تعريف الشكل بأنه التكوين النهائي لعناصر المبني الذي يتحدد بواسطة الخط الخارجي له، وهذه العناصر تشغل حيز من الفراغ.<sup>٣</sup> وعموماً فإن كلمة (الشكل) تتضمن معنى



شكل ٢-٨ التشكيل بشكل منتظم كتجريد لزهرة اللوتس معبد اللوتس- بلهي الهندالمصدر:

• [www.agricultural.yoo7.com](http://www.agricultural.yoo7.com)

الترتيب، التجميع والتنظيم شكل (٢-٨)، والتكوين، والبناء والإنشاء إلى آخره، إما فكرة التعدد والترتيب فتحتاج إلى مبدأ شامل يوحدتها ويجعل منها شيئاً صحيحاً أو وحدة . وعندما يوصف الشيء أحياناً بأنه (لا شكل له) فليس معنى ذلك أنه ليس له شكل حقاً وإنما يعني عدم (فهمه) واستيعابه لانعدام (التنظيم) فيه شكل (٢-٩)، أو انه لا يعبر عن شيء.<sup>٤</sup>

<sup>١</sup> سامي عرفان، " النظرية الوظيفية في العمارة"، دار المعارف، القاهرة، ١٩٩٦م.

<sup>٢</sup> المرجع السابق

<sup>٣</sup> داليا سمير ميخائيل، تأثير التطور التكنولوجي علي التشكيل المعماري، رسالة ماجستير، كلية الهندسة \_ جامعة القاهرة، مارس ٢٠٠٥م.

<sup>٤</sup> نجيل كمال عبد الرزاق، سرى فوزي عباس، تشكيل واجهات المجمعات السكنية وأثره في المشهد الحضري لمدينة بغداد، مجلة الهندسة والتكنولوجيا، المجلد ٢٦، العدد ٥، ٢٠٠٨م.



## ٢-٤-٢ الفضاء:

فبالرغم من كل ما قيل عن الشكل وأهميته فلن يمكننا التحكم به دون الإحساس بالفضاء ولا يمكن تعريف الفضاء إلا بوجود الشكل. ومن هنا يمكن اعتبار الشكل والفضاء بأنهما من أكثر العناصر التشكيلية أهمية في العمارة. ويعرف الفضاء تشكلياً بأنه "كل المساحة داخل الإطار والغلاف، أو المتضمنة فيه، أو ما نراه كتجربة مرئية خارجة".<sup>١</sup> أو انه : شكل مرئي غير ملموس، يُعد خاصية أو صفة للضوء، بأبعاد ومقاييس، ويعتمد كلياً على ما يحيط به، ويتعين بعناصر الكتلة. وتبدأ الفضاءات بالظهور من خلال احتوائها أو تحديدها أو انصهارها بوساطة عناصر الشكل. وتصنف الفضاءات اعتماداً على مواقعها:

**فضاءات خارجية (مفتوحة):** تحدد و تحيط بالكتلة التشكيلية الخارجية للمبني شكل (٢-١٠)، **فضاءات داخلية (مغلقة):** يحيط الشكل بها ببنية معقدة أو بسيطة شكل (٢-١١)، وكذلك **فضاءات متوسطة (شبه مفتوحة):** كائنة بين الأشكال متمزجة معها (متداخلة) شكل (٢-١٢).



شكل ٢-١٠ التشكيل بفضاءات مفتوحة فندق ريجيونج- كوريا الشمالية. [www.agricultural.yoo7.com](http://www.agricultural.yoo7.com)



شكل ٢-١٢ التشكيل بفضاءات متوسطة في تشكيل مبني تلفزيون فوجي طوكيو- اليابان. نفس المصدر.



شكل ٢-١١ التشكيل بفضاءات مغلقة استاد بكين الوطني- الصين. نفس المصدر.

و قد تصوغ تراكيب الكتل المتنوعة الفضاء بشكل معقد أحياناً، يصعب معها التمييز بين هذه الأنصاف من الفضاءات ولكنها مع ذلك تكون متكاملة، وهذا ما يميز التشكيل المعماري الجيد الذي يعتمد على الترابط. إن العنصرين الأساسيين الشكل والفضاء، يكملهما عناصر ثانوية أخرى، فالقيمة الضوئية ما هي إلا كنتيجة لانعكاس الكتلة على الفضاء بوجود مصدر ضوئي وكذلك اللون الذي هو صفة لسطوح الإشكال كما الملمس، أما الخط فهو العنصر المتواجد في كل مكان يحدد الإشكال وكتلتها وفضاءاتها ويربط العناصر ويعطيها الملمس ويفصل بين الألوان.

<sup>١</sup>نجيل كمال عبد الرزاق، سرى فوزي عباس، تشكيل واجهات المجمعات السكنية وأثره في المشهد الحضري لمدينة بغداد، مجلة الهندسة والتكنولوجيا، المجلد ٢٦، العدد ٥، ٢٠٠٨م.



## ٢-٤-٣ الضوء:

فالقيمة الضوئية ما هي إلا الضوء الرئيس ودرجاته المتفاوتة اعتماداً على شدة الضوء وزاوية



شكل ٢-١٣ تأثير الضوء الطبيعي على التشكيلات المعمارية في أعمال المعماري "نورمان فوستر"،  
المصدر: [www.greatbuildings.com](http://www.greatbuildings.com).

الإسقاط على الشكل. ويستغل هذا العنصر التشكيلي لزيادة قوة تعبير الإشكال، واستغلاله في التأثيرات البصرية في البروزات، فأن أي بروز أو انبعاج في الشكل يؤدي إلى الحصول على قيم ضوئية مختلفة وتلاعب بالظل والضوء شكل (٢-١٣)¹.

فأهمية القيمة الضوئية تكمن في تزويدنا بالمعلومات عن الإشكال والتميز فيما بينهما فشكل الظل على سطح المكعب يختلف عنه على سطح الكرة وهكذا يمكن التمييز بين الإشكال، لذا

فأهمية القيمة الضوئية أكبر من كونها قيمة وصفية فهي تتضمن مفهوماً أوسع يشمل أيضاً التعبيرات السيكولوجية والعاطفية.

ويمكن تقسيم مصادر الإضاءة في العمارة إلى:

\_\_ الإضاءة الطبيعية ومصدرها الشمس شكل (٢-١٤).

\_\_ الإضاءة الصناعية شكل (٢-١٥).



شكل ٢-١٤ بنك هونغ كونج في ضوء النهار الطبيعي. نفس المصدر.



شكل ٢-١٥ الإضاءة الصناعية لبنك هونغ كونج ليلاً. نفس المصدر.

الإضاءة الطبيعية تلعب حركة الشمس على واجهات المباني والكتل المختلفة دوراً في عملية التشكيل المعماري .. مما يلزم المعماري دراسة حركة الشمس واختيار المواد والتشكيلات المختلفة بما يناسب ذلك، كما يظهر تأثير الإضاءة الطبيعية على التصميم الداخلي ويمكن للمعماري أن يستغل خواص الزجاج الشفاف والملون في الحصول على التأثير المطلوب داخل الفراغ.²

إما بالنسبة للإضاءة الصناعية فهي إما مباشرة باستعمال وحدات إضاءة ظاهرة. أو غير مباشرة حيث يعتمد المهندس المعماري إلى إخفاء مصدر الضوء حيث تشكل هذه الطريقة تجانسا مع تشكيل المبني.

¹ يحيى حمودة، "التشكيل المعماري"، دارا لمعارف، القاهرة، ١٩٨٤م.

² أبو صالح الالفي، "الفن الإسلامي، أصوله، فلسفته، مدارسه"، دار المعارف، القاهرة، ١٩٩٩م.


## ٢-٤-٤ اللون:

ينتج عن اللون تأثيرات فسيولوجيا وسيكولوجيا علي الإنسان، وقد استخدمت الألوان في العمارة منذ الحضارة الفرعونية وخاصة في الحوائط والأسقف الداخلية.<sup>١</sup> ويعرف اللون بأنه صفة من الصفات المنسوبة إلى سطوح الأشكال، تنتج عن الاستجابة البصرية للأطوال الموجية المختلفة للضوء المنعكس عن تلك السطوح، أو يعتمد على تردد الإشعاع الذي يصل حاسة البصر.<sup>٢</sup> وللون أهمية كبيرة في التشكيل المعماري، فانعدام وجود اللون الذي يؤدي إلى عدم وجود التناقض في ألوان الأشياء والتي تمكننا من الإحساس بالأشياء ورؤيتها والتأثر بها، فبدون اللون لا يصبح للأشكال أي معنى، إضافة إلى التأثير النفسي للألوان التي تؤثر في الإنسان وتخلق فيه حالات نفسية معينة.

ويساعد استخدام الألوان في التشكيل المعماري علي تحقيق الوحدة أو التنوع، حيث أن الألوان المتوافقة تساعد علي تحقيق روح الوحدة بينما يحدث التنوع عند استخدام الألوان المتناقضة شكل(٢-١٦).<sup>٣</sup>



شكل ٢-١٦ التشكيل باستخدام التناقض بين الالوان وتميز وسائل الحركة مبنى الشرفة مدريد- اسبانيا.  
<http://agricultural.yoo7.com>



شكل ٢-١٧ تأثير اللون على التشكيلات المعمارية في أعمال المعماري "فرانك لويد رايت"  
المصدر: [www.greatbuildings.com](http://www.greatbuildings.com)

ويمكن أيضا تميز وإيضاح جزء معين من المبنى بتغيير لونه عن باقي المبنى لجذب عين المشاهد إليه، وغير ذلك الكثير من الحالات التي استخدمها الكثير من المعماريين للوصول إلي تحقيق أفكارهم المختلفة في التشكيل من خلال استخدام الألوان شكل(٢-١٧).

<sup>١</sup> علي رأفت، الإبداع الفني في العمارة ، مركز أبحاث انتركونست، يناير ١٩٩٧م.

<sup>٢</sup> نجيل كمال عبد الرزاق، سري فوزي عباس، تشكيل واجهات المجمعات السكنية وأثره في المشهد الحضري لمدينة بغداد، مجلة الهندسة والتكنولوجيا، المجلد ٢٦، العدد ٥، ٢٠٠٨م.

<sup>٣</sup> داليا سمير ميخائيل، تأثير التطور التكنولوجي علي التشكيل المعماري، رسالة ماجستير، كلية الهندسة \_ جامعة القاهرة ، مارس ٢٠٠٥م.

## ٢-٤-٥ النسيج والملمس:

يجب أن يؤكد الملمس علي طبيعة الأسطح المعمارية المكونة للمبني وظيفيا وفنيا. فالملمس هو المظهر الخارجي لسطوح التكوينات والإشكال المختلفة التي نراها، وهناك الكثير من المواد المستخدمة في تكسيه وإنهاء الأسطح المعمارية مما تجعل المعماري يقف متحيرا عند اختياره لأي منها، لذا يجب أن يضع المعماري إمامه أهداف معينة يستطيع بتحقيقها الارتقاء بالتشكيل المعماري.



شكل ٢-١٨ التشكيل بمادة واحدة متحف جوجنهايم استخدام الخرسانة المعماري "فرانك لويد رايت" المصدر: [www.greatbuildings.com](http://www.greatbuildings.com) وهناك مستويات للتشكيل المعماري بالملمس وهي:

\_ التشكيل بمادة واحدة ذات تأثير خشن أو ناعم شفاف أو مصمت شكل(٢-١٨).

\_ التشكيل بسطح متغلب في المساحة وسطح آخر متناقض في المساحة والملمس شكل(٢-١٩).

حيث أن نسيج المادة المستعملة يمكن التحكم به ليصبح جزءاً حيوياً من التصميم النهائي من خلال التعامل مع المادة نفسها بطرائق مختلفة لتُضفي على التصميم تأثيرات حسية وروحية مميزة ومتمايزة.



شكل ٢-١٩ كنيسة وودفيرست التشكيل بسطح متغلب من الطوب واخر متناقض بياض والثالث مساند من الحجر. نفس المصدر.

\_ التشكيل بسطح متغلب في المساحة وسطح آخر متناقض وثالث مساند شكل(٢-٢٠).

كما يؤثر الملمس بشكل فعال علي الحالة النفسية للإنسان ويعطي انطباعات مختلفة مثل: الملمس الناعم الذي يعطي انطباع بالتأنق والخفة، الملمس الخشن الذي يثير انتباه الإنسان ويعطي انطباع الدفاء كما يؤكد علي معني القوة.



شكل ٢-٢٠ أكاديمية السادات د علي رافت التشكيل بملمس متغلب من طوب سورنجا واخر متناقض من الزجاج العاكس. المصدر: علي رافت ٢٠٠٧.

<sup>١</sup> علي رافت، الإبداع الفني في العمارة، مركز أبحاث انتركونست، يناير ١٩٩٧ م.



## ٢-٥ علاقات وأنماط التشكيل المعماري:

مبادئ التشكيل في العمارة هي نفسها في الفنون التشكيلية الأخرى، كونها جزء ، والكل بالطبع يشمل الجزء ، وهذا يجري على المفردات البصرية أيضاً، فالعمارة تشكيل فني تستخدم مبادئ التشكيل الفني نفسها، ويمكن التعبير عن هذه المبادئ أو الأسس بأنها: " هي عملية تنظيم العناصر التشكيلية في أشكال وصور ممتعة". وأيضاً هي عملية يتم فيها جمع العناصر البصرية تحت نظام معين للوصول بالنتيجة إلى عمل مترابط يخدم هدف تعبير حيوي معين، إي عمل له معنى<sup>١</sup>. ويعبر عنها أيضاً بأنها خطة التنظيم التي تقرر الطريقة التي يجب بها جمع وضم العناصر لإنتاج تأثير معين يميز العمل التشكيلي عن الأخر. وهناك تعريف آخر: بأنها حالة منظمة للتعبير عن ووصف الشكل بعملية نقل شكل العلاقات ما بين العناصر إلى المتلقي. وهذه التعريفات تؤكد جميعها على إن التشكيل أو الشكل، لا يعني شيئاً بدون وجود هذه المبادئ التنظيمية لأنه سيكون مفككاً غير موحد كوحدة متكاملة.

## ٢-٥-١ التكرار:

يعرف التكرار بأنه التوالي أو التتابع المستمر لعنصر ما. وعلاوة على أن التكرار علاقة تشكيلية فيمكن أن تفرضه ضرورة وظيفية. ويمكن تقسيمه إلى:

١- **تكرار منتظم:** ينشأ من تكرار عنصر ما متشابه في شكله وأبعاده .

٢- **تكرار متدرج:** حيث تتكرر عناصر متشابهة متدرجة الإبعاد إلى التزايد أو التناقص شكل (٢-٢١).



٣- **تكرار غير منتظم:** تتجمع في عناصر شكل ٢-٢٢ التكرار المتدرج في التشكيل مبنى بابلون دي أراجون سرقسطه- اسبانيا. نفس المصدر.

متشابهة ولكنها غير منتظمة التوزيع شكل(٢-٢٢).



شكل ٢-٢١ التكرار غير المنتظم الوحدات الجاهزة مبنى هايبنتات ٦٧ مونتريال- كندا. المصدر: [www.agricultural.yoo7.com](http://www.agricultural.yoo7.com)

<sup>١</sup> نجيل كمال عبد الرزاق ، م. سرى فوزي عباس، تشكيل واجهات المجمعات السكنية وأثره في المشهد الحضري لمدينة بغداد، مجلة الهندسة والتكنولوجيا، المجلد ٢٦، العدد ٥، ٢٠٠٨م.

<sup>٢</sup> يحيى حمودة، " التشكيل المعماري"، دار المعارف، القاهرة، ١٩٨٤م.

## ٢-٥-٢ الإيقاع:

الإيقاع في قابلية الزمني أو التشكيلي أو الاثنيين معا هو نظام الكون ونبض الحياة، ويمكن تعريفه بأنة البعد أو الزمن بين ظهور عنصرين متشابهين ومتتاليين في أي تكرار حيث بظهور التكرار يظهر الإيقاع.<sup>١</sup> ويمكن تعريفه أيضا بأنه تكرار لعنصر أو أكثر من مكونات الشكل علي مسافات زمنية متساوية أو منتظمة التدرج تصاعديا أو تنازليا. والإيقاع هو احد الوسائل التي تحقق الوحدة والترابط للتشكيلات العمرانية والمعمارية.<sup>٢</sup>



شكل ٢-٢٤ التشكيل بالخطوط في كبري كامبو فولنتن - أسبانيا. نفس المصدر.



شكل ٢-٢٣ الإيقاع بالمستويات مبني مكتبة برودرد- فلوريدا. المصدر: [www.greatbuildings.com](http://www.greatbuildings.com)



شكل ٢-٢٥ التشكيل الإيقاعي بالكتل مكتبة جامعة كاليفورنيا- الولايات المتحدة. المصدر: [www.agricultural.yoo7.com](http://www.agricultural.yoo7.com)

وتأخذ المنظومات الإيقاعية أشكالاً متعددة باختلاف الوحدات المعمارية المكونة لها كالنقط أو الخطوط أو المستويات أو الكتل. وغالبا ما يجمع التشكيل المعماري بين مجموعات من هذه التشكيلات. لذلك يمكن تقسيم أشكال المنظومة الإيقاعية إلي:

\_\_\_ **إيقاعات المستويات:** وتتوحد بين مستويات مستوية ومنحنية شكل (٢-٢٣).

\_\_\_ **إيقاعات الخطوط:** وتلعب دور هام في الواجهات شكل (٢-٢٤).

\_\_\_ **إيقاعات الكتل:** بوضع الكتل بتكرار معين بشكل متراكم ينتج الإيقاع شكل (٢-٢٥).

<sup>١</sup> يحيى حمودة، "التشكيل المعماري"، دار المعارف، القاهرة، ١٩٨٤م.

<sup>٢</sup> داليا سمير ميخائيل، تأثير التطور التكنولوجي علي التشكيل المعماري، رسالة ماجستير، كلية الهندسة \_ جامعة القاهرة، مارس ٢٠٠٥م.

## ٢-٥-٣ التماثل:

التماثل حول محور هو صفة من الصفات الشكلية المشتركة لمعظم المخلوقات الطبيعية ومنها الإنسان. ومن أقدم طرق استقرار تشكيل المبني هي اتزانه شكليا بوجود عنصر التماثل حول محور، وقد نصل إلي الاستقرار التشكيلي بدون تماثل، لذلك يمكن تقسيم الأشكال المعمارية المستقرة إلي أشكال ذات اتزان متماثل، وأخري ذات اتزان غير متماثل.<sup>١</sup>

والتماثل المعماري قد يأخذ عدة أشكال مثل:

\_\_ التماثل بالكتل عن طريق وضعها بشكل متراكم فوق بعضها حول نفس المحور  
شكل (٢-٢٦).

\_\_ التماثل في كتلة واحدة في الاتجاه الأفقي أو الاتجاه الراسي شكل (٢-٢٧).



شكل ٢-٢٧ التشكيل بالتماثل حول محور راسي مبني قاعة المدينة لندن. المصدر: [www.greatbuildings.com](http://www.greatbuildings.com)



شكل ٢-٢٦ التماثل التراكمي حول نفس المحور مبني القلعة القاهرة.

\_\_ التماثل بكتلة الوسط والجانبين بتشكيلهما منخفضان أو مرتفعان عن الوسط شكل (٢-٢٨).

ويعتبر التشكيل المعماري من خلال التماثل حول محور رأسي للمبني هو أكثر طريق طبيعي لجمال

التشكيل، كما إن التماثل يضمن الاتزان الشكلي والإنشائي في العمارة.



شكل ٢-٢٨ معبد امون التماثل بارتفاع كتلة الوسط وانخفاض الجانبين.

<sup>١</sup> علي رأفت، الإبداع الفني في العمارة، مركز أبحاث انتركونست، يناير ١٩٩٧ م.



## ٢-٥-٤ وحدة الأساس للتشكيل:

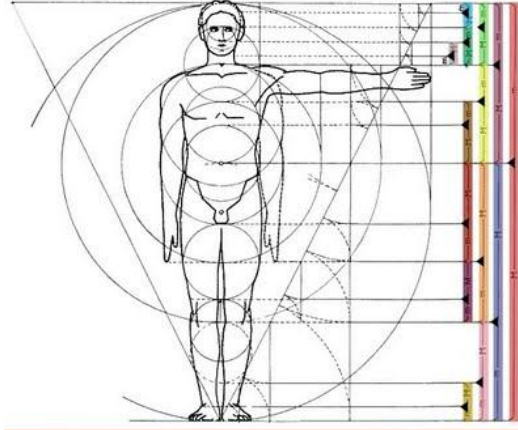
وهي عبارة عن طول معين يحدد كأساس تتناسب معه عناصر التشكيل مع بعضها للوصول إلي التوافق العام بينها. وهي عامل آخر لتحقيق الوحدة من خلال العلاقة بين كل جزء من أجزاء التنظيم وعلاقته مع الجزء الأخر ومن ثم علاقته مع التصميم ككل. ووحدة الأساس إما مطلقة أو نسبية:

## \_\_ وحدة أساس مطلقة:


حيث يتم اختيار وحدة الأساس من المبني بهدف الحصول علي نسبة موفقه للمبني تتناسب العناصر المختلفة المكونة للتشكيل معها.

## \_\_ وحدة أساس نسبية:

وحدة أساس نسبية مأخوذة من أبعاد عناصر التشييد مثل أبعاد الطوب أو الحجر. ومع توفر مواد البناء المختلفة فأن النسب المأخوذة عنها لا تكون ثابتة، وعلي المعماري استغلال قابلية التغير هذه في عملية التشكيل المعماري.

Image from <http://www.marcus-frings.de/text-nnj.htm>

شكل ٢-٢٩ وحدة أساس نسبية مرتبطة بالإنسان.



شكل ٢-٣٠ استخدام النسب الحسابية عند المصري القديم في بناء الهرم الكبير.

وحدة أساس نسبية مأخوذة مرتبطة بالإنسان حيث يؤخذ متوسط طول الإنسان مثلاً أو طول ذراعه أو الحيز الذي يحتاجه شكل (٢-٢٩).<sup>١</sup>

وعلي المهندس المعماري عند اختياره لوحدة الأساس في التشكيل يجب عليه إن يراعي وظيفة المبني وطريق التشييد والموقع وعلاقة التناسب هذه قد تكون بين موقع وموقع أو بين حجم وحجم أو بين فضاء وفضاء. وعموماً فأن التوازن والتناغم هما النتيجة المنطقية الدقيقة للعلاقات

النسبية. ويمكن تلخيص القواعد الأساسية لا يجاد النسب المريحة نفسياً إلي محددات بنسب جسم الإنسان، محددات حسابية من المنابع الميتافيزيقية، محددات من الشواهد الطبيعية، نسب السوابق التاريخية. وقد تعرضت هذه النسب للدراسة والتعديل علي مر التاريخ علي أسس تنظيمية مثالية، منها ما يتبع قواعد حسابية، ومنها ما بني علي أسس هندسية.<sup>٢</sup>

<sup>١</sup> يحيى حمودة، "التشكيل المعماري"، دار المعارف، القاهرة، ١٩٨٤م.

<sup>٢</sup> علي رأفت، الإبداع الفني في العمارة، مركز أبحاث انتركونست، يناير ١٩٩٧م.

## ٢-٦ التشكيل المعماري وإستراتيجية التنمية المستدامة:

يلعب التشكيل المعماري دوراً كبيراً في دعم استدامة المبني حيث يمكنه المساهمة بصورة كبيرة في رفع كفاءة الأداء البيئي للعمارة والعمران، كما يمكنه التأثير بصورة سلبية عليهما، ويأت ذلك من خلال توافق التشكيل مع ظروف البيئة، وانعكاس ذلك على تكاليف الطاقة ونظم الإمداد بها، كما يؤثر التشكيل بصورة مباشرة على تكاليف الإمداد بالخدمات والبنية الأساسية، ويرتبط التشكيل ارتباطاً وثيقاً بالبيئة الطبيعية والاجتماعية والاقتصادية.<sup>١</sup>

وتنقسم التشكيلات إلى تشكيلات جمالية تحاكي الحس والذوق، وتشكيلات وظيفية "الشكل يتبع الوظيفة" وتشكيلات يتكامل فيها مفهوم الجمال والانتفاع. والتشكيلات المعمارية تخاطب الإنسان بشكل مباشر لذلك لا بد أن تتكامل في إرداء ذوقه ومشاعره وتلبي كذلك احتياجاته المادية الانتفاعية.<sup>٢</sup>

كما أن التشكيل يرتبط ارتباطاً وثيقاً بالبيئة الطبيعية والاجتماعية والاقتصادية، مما يتطلب أن يأتي التشكيل معبراً عن خصائص البيئة وملامحها بحيث يتم ذلك من خلال التعبير البيئي والتعبير الاجتماعي والاقتصادي. وفي ظل التأثير القوي للتكنولوجيا ومواد البناء الحديثة ودرها الفعال في تغيير ملامح العمارة.

ولقد أثرت التكنولوجيا الحديثة على العناصر التشكيلية بشكل قوي، وساهمت في تغيير ملامح العمارة، حيث وفرة قدر كبير من الحرية والمرونة في التشكيل المعماري. لذا يجب علينا دراسة هذه العناصر التشكيلية الحديثة دراسة وافية وزيادة الوعي المعماري تجاهها، حتى نواكب العمارة التكنولوجية المتوافقة معها.

تأتي أهمية البحث في جعل التشكيل المعماري مستدام بحيث يستمد خصائصه من البيئة المحلية المحيطة به باستخدام نظم التكنولوجيا حديثة وتطويرها لتحقيق مبادئ الاستدامة.

## ٢-٦-١ التشكيل المعماري والتنمية البيئية:

ترتكز إستراتيجية التنمية المستدامة على أساس توظيف المعطيات البيئية في منظومة شاملة، وهذه المعطيات نابعة من مصادر الطاقات المتجددة (الشمس، الرياح،.....) وهو ما تعرضنا إليه سابقاً في الفصل الأول. كذلك التوجه إلى استخدام العناصر التشكيلية من مواد بناء طبيعية والتي يمكن إعادة استخدامها مرة أخرى.

<sup>١</sup> محمد عبد السميع عيد، وائل حسين يوسف، التشكيل العمراني ودعم استدامة المسكن، كلية الهندسة جامعة أسيوط .

<sup>٢</sup> داليا سمير ميخائيل، تأثير التطور التكنولوجي على التشكيل المعماري، رسالة ماجستير، كلية الهندسة \_ جامعة القاهرة، مارس ٢٠٠٥م.



## ٢-١-٦-١ التشكيل المعماري والطاقات المتجددة:

استخدام مصادر الطاقة المتجددة في التبريد والتدفئة أو الإضاءة وغيرها من الاستخدامات وذلك من خلال استعمال عناصر تشكيلية تحقق راحة الإنسان الحرارية بأسلوب طبيعي مع استخدام أقل قدر من الطاقة.<sup>١</sup> بالإضافة إلى إمكانية توظيف مصادر الطاقة المتجددة للحصول على الطاقة الكهربائية النظيفة اللازمة لتحسين البيئة المحلية والداخلية، كإدخال النظم التكنولوجية الجديدة التي تعمل بالطاقات المتجددة كالشمس والرياح.

جدول ٢-٢ التشكيل المعماري والتنمية البينية من خلال الطاقات المتجددة.

مركز التجارة بالبحرين ( ٢٠٠٨ م )		استخدام مصادر الطاقة المتجددة	استراتيجية التنمية المستدامة للتشكيل المعماري		
					
شكل ٣١-٢ التشكيل بتقنية طاقة الرياح مركز التجارة- البحرين.					
مدينة المنامة- البحرين.				<b>الموقع</b>	
شين كيل.		<b>المعماري</b>			
<p>التشكل الفريد للبرجين المتمثل علي شكل شراع لكي يلاءم البيئة البحرية للمدينة بارتفاع ٥٠ دور.</p> <p>تم تركيب وحدات من الخلايا الكهروضوئية علي وحدات الإضاءة الخارجية.</p> <p>تم دمج ثلاث تربيينات رياح عملاقة ذات قطر ٢٩م بين البرجين حيث تعمل علي إنتاج الكهرباء للمبني بقدرة من ١١٠٠ _ ١٣٠٠ ميغا وات في الساعة.</p> <p>كما تتكامل أنظمة التظليل مع الواجهات الزجاجية والتي تم تشكيلها بشكل منحدر مما يزيد من كفاءة التظليل للتقليل من الاكتساب الشمسي صيفاً<sup>٢</sup>.</p>		<b>التشكيل المستدام للمبني</b>			

<sup>١</sup> محمود عيسى "الطاقات المتجددة والتصميم العمراني المستدام" المؤتمر العلمي الأول العمارة والعمران في إطار التنمية قسم العمارة - هندسة القاهرة ٢٠٠٤م.

<sup>٢</sup> نهلة عبد الوهاب محمد مصطفى، دراسة تأثير أنظمة الطاقة المتجددة علي تصميم الغلاف الخارجي للمبني، رسالة ماجستير، كلية الهندسة - جامعة القاهرة، ٢٠٠٨م.

## ٢-١-٦-٢ التشكيل المعماري والحفاظ علي الموارد الطبيعية :

وذلك من خلال التشكيل المعماري باستخدام مواد بناء صديقة للبيئة يمكن إعادة استخدامها أكثر من مرة وإن تنتج من موارد وخامات من البيئة الطبيعية مثل الطين والأخشاب وغيرها، بشرط ألا يضر استهلاكها بالبيئة الطبيعية للأرض، والاستفادة من إيجابيات الأشجار والنباتات المختلفة مثل التظليل وتحسين البيئة المحلية.

جدول ٣-٢ التشكيل المعماري والتنمية البيئية من خلال الحفاظ علي الموارد الطبيعية.

مشروع منزل العلايلي ( ١٩٩٥ م )	
 <p>VILLA ELALAYLI - IKINGI MARIOUT, ALEXANDRIA 1995 فيلا العلايلي - إيكينجي ماريوط - الإسكندرية</p> <p>In its Critical Regionalist approach the concept in the Alalay house attempts to bridge the gap between tradition and modernity, while avoiding a regression to stereotypes or cut and paste practices. Tradition disguised attempts to address changing needs and new values of contemporary living.</p> <p>شكل ٣-٢ التشكيل بمواد طبيعية فيلا العلايلي - اسكندرية. www.bibalex.org/alexmed</p>	الحفاظ على الموارد الطبيعية
الموقع	إيكينجي ماريوط - الإسكندرية.
المعماري	د. محمد عوض - م. جمال سمعان.
التشكيل المستدام للمبنى	<p>١ _ إحياء الهوية المحلية من خلال صياغة العناصر التراثية ضمن مفاهيم الحياة العصرية لأسرة مصرية بأسلوب مبتكر. هذا الابتكار يظهر متجلياً في تصميم الفناء الداخلي و الفراغات المحيطة به المتدرجة من الداخل إلي الخارج<sup>١</sup>.</p> <p>٢ _ كذلك بالنسبة لمواد البناء الطبيعية وما تمنحه من إمكانات للحفاظ على البيئة، كقاعدة عامة نجد أن تصنيع هذه المواد يحتاج إلى قدر أقل من الطاقة كما أن عملية التخلص من المخلفات الناتجة عنها غير معقدة بشكل عام، غير أن هناك ميزة تفوق كل ذلك وهي أن جميع مواد البناء المشتقة من النبات تحد من الانبعاثات الكربونية<sup>٢</sup>.</p>

استراتيجية التنمية المستدامة للتشكيل المعماري

<sup>١</sup> جائزة حسن فتيحي لعام ٢٠٠٩م، موضوع الجائزة: الهوية في العمارة المصرية المعاصرة، مكتبة الإسكندرية، متاح علي موقع:

[www.bibalex.org/alexmed](http://www.bibalex.org/alexmed)

<sup>٢</sup> متاح علي موقع: [www.syriarose.com/ar/news/view/19978.html](http://www.syriarose.com/ar/news/view/19978.html) تاريخ تصفح: مارس ٢٠٠٩م.

## ٢-٦-٢ التشكيل المعماري والتنمية الاقتصادية:

و بالنسبة للتشكيل المعماري من خلال البعد الثاني للتنمية المستدامة وهو البعد الاقتصادي، فمن اليسير تحقيقه وذلك من خلال استخدام الأساليب التشكيلية المتطورة والتي تعمل علي تقليل استهلاك الطاقة ومن أفضل الأمثلة علي هذا، مركز التعمير هو أحد التجمعات التجارية المهمة في مدينة الرياض. يحتوي على محلات تجارية للتسوق بجانب أماكن ترفيه للأطفال و الكبار. <sup>١</sup> رغبت الشركة في الاقتصاد في استهلاك الكهرباء وترشيد استخدامها، فقرارت دراسة كافة الأنظمة التقنية المتطورة لتحقيق هذا الغرض، وقد تم استخدام عدة أنظمة وهي كالتالي: <sup>٢</sup>

جدول ٢-٤ التشكيل المعماري والتنمية الاقتصادية لسوق التعمير- الرياض.

سوق التعمير.		التنمية الاقتصادية	الموقع	المعماري	التشكيل المستدام للمبنى
					
شكل ٢-٣٤ استخدام ملاقف الهواء (البراجيل). المصدر السابق	شكل ٢-٣٣ استخدام الحوائط السميكة للتخزين الحراري. <a href="http://www.alriyadh.com/2007">www.alriyadh.com/2007</a>				
					
شكل ٢-٣٦ استخدام تظليل وتشجير الممرات.	شكل ٢-٣٥ استخدام الخيم للتظليل من التفلون.		الرياض.	عبد الحلیم إبراهيم.	تحقيق التنمية الاقتصادية من خلال التشكيل بأنظمة التقنية المتطورة والتي تساعد علي ترشيد الطاقة أيضا من خلال: نظام الخزن الحراري. نظام التهوية الطبيعية نظام ملاقف الهواء. نظام التظليل باستخدام خيام من مادة التفلون. نظام التشجير الطبيعي في الساحات والطرق. استخدام نوا فیر المياه و مساقط مائية لتلطيف الهواء .

<sup>١</sup> مركز التعمير التجاري تحفة معمارية وتصاميم رائعة تزين العاصمة، النسخة الالكترونية من صحيفة الرياض، العدد ٤٣٥٣، ١٤ أكتوبر ٢٠٠٧م، متاح علي [www.alriyadh.com/2007/10/11/article286127](http://www.alriyadh.com/2007/10/11/article286127)

<sup>٢</sup> نوبي محمد حسن عبد الرحيم، مقرر النظريات المعاصرة والعمارة، قسم العمارة و علوم البناء - كلية العمارة والتخطيط جامعة الملك سعود، ٢٠١٠م.

## ٢-٦-٣ التشكيل المعماري والتنمية الاجتماعية:

ملائمة التشكيل المعماري للبيئة المحلية من حيث الموقع الجغرافي والظروف المناخية المختلفة حتى يمكن تقليل الحاجة إلى الطاقة لتحقيق البيئة الحرارية المحلية المناسبة لراحة الإنسان الحرارية، كما يجب إن يحقق انسجاماً مع الموقع ومحيطه سواء كان طبيعياً أو من إنتاج الإنسان. أن كفاءة التشكيل المعماري تكمن في تحقق متطلبات مستخدميه واحتياجاتهم الاجتماعية والدينية وكذلك القيم والمبادئ الروحية التي يجب دراستها حتى يصبح التشكيل ملائماً لمتطلبات قاطنيه.<sup>١</sup>

جدول ٥-٢ التشكيل المعماري من خلال تحقيق التنمية الاجتماعية.

برج بنك الصين ( ١٩٩٠ م )		التنمية الاجتماعية
		
شكل ٣٨-٢ نبات البامبو المستوحى منه شكل البرج. المصدر السابق.	شكل ٣٧-٢ برج بنك الصين-طوكيو. المصدر: نوبي محمد ٢٠١٠.	
	هونج كونج.	الموقع
	أي. أم. باي.	المعماري
يرتفع البرج من الأرض كعمود مرتفع مربع الشكل إلى ارتفاع ٥٥ متراً تقريباً، وقد قسم "باي" المربع إلى أربعة أقسام مثلثة الشكل بواسطة قطرين متقاطعين، وبارتفاع البرج يحذف الربع الأول في الأدوار من ربع الارتفاع تقريباً ويحذف الربع الثاني بعد ارتفاع البرج إلى نصف الارتفاع ثم يحذف الربع الثالث بارتفاع البرج إلى ثلاثة أرباع الارتفاع أما الجزء الأخير من البرج وهو الربع الأخير فينتهي بقمة مثلثة تحوي القاعدة السماوية.		الاستراتيجية التنموية المستدامة للتشكيل المعماري
_ المبنى يشبه نبات البامبو وهو نبات ذو قيمة ثقافية رمزية للصينيين.		
_ يمثل المبنى تكامل الإنشاء النقي والوظيفة والشكل والرمزية الحضرية. <sup>٢</sup>		

<sup>١</sup> محمود عيسى "الطاقات المتجددة والتصميم العمراني المستدام" المؤتمر العلمي الأول العمارة والعمران في إطار التنمية قسم العمارة - هندسة القاهرة ٢٠٠٤ م.

<sup>٢</sup> نوبي محمد حسن عبد الرحيم، مقرر النظريات المعاصرة والعمارة، قسم العمارة وعلوم البناء - كلية العمارة والتخطيط جامعة الملك سعود، ٢٠١٠ م.

**٧-٢ لماذا التشكيل المعماري المستدام:**

إن تحقيق استراتيجيه التنمية المستدامة في التشكيل المعماري أصبح أمر حتمياً لا بد من التوجه إليه وأخذة بعين الاعتبار للحفاظ علي حقوق الأجيال المستقبلية، لذا كان ولا بد من تعميم مبادئ الاستدامة علي كل عناصر ومكونات التشكيل المعماري، و محاولة المعماريين التعامل بحساسية مع البيئة بهدف الحفاظ عليها صحية صالحة لحياة الإنسان في الحاضر والمستقبل.<sup>١</sup> وحيث إن التشكيل المعماري مكون أساسي في العمارة يمكن من خلاله التحكم في العلاقة بين المباني والبيئة. لذلك فقد عني البحث بوضع التشكيل المعماري في صورة مستدامة من خلال معايير وعناصر للوصول به إلي تشكيل معماري مستدام.

**٢-٧-٢ مفهوم التشكيل المعماري المستدام:**

ويمكن تعريف التشكيل المعماري المستدام بأنه التشكيل مع البيئة حيث يكون صديقاً لها يستهلك من مصادرها بالقدر الذي يحقق بيئة داخلية صحية لمستخدمي المبني ويوفر لهم الراحة بدون الخلل بحق الأجيال المستقبلية في تلبية احتياجاتهم من مصادر الطبيعة. في الحقيقة هذا المفهوم ليس جديداً فقد وجدت العديد من سمات ما يعرف بالتشكيل المعماري المستدام في مختلف الحضارات الإنسانية منذ فجر التاريخ، ولكن التقدم التكنولوجي في القرن العشرين كان سبباً مباشراً في تدني اهتمام الإنسان بالحفاظ على بيئة الأرض نظيفة نتيجة للتوظيف غير المرشد لهذا التقدم التكنولوجي. منذ الأزمة النفطية في السبعينات من القرن الماضي بدأ التوجه العالمي لترشيد استهلاك مصادر الطاقة التقليدية وتطوير استخدام مصادر الطاقة المتجددة. لذلك فالتشكيل المعماري المستدام أصبح هدفاً للمعماريين المهتمين بالحفاظ على بيئة الأرض صالحة لحياة الإنسان في الحاضر والمستقبل.

**٢-٧-٢ مبادئ التشكيل المعماري المستدام:**

المعماريين الذين يهتمون بالبيئة والحفاظ عليها نظيفة غير ملوثة غالباً ما يتوجهون في تصميماتهم إلى استخدام أحد ثلاثة توجهات للتعامل مع البيئة:<sup>٢</sup>

**التوجه الأول:** يلجأ إلى استخدام خامات ومواد بناء من الأرض في التشكيل مثل الطين والأخشاب وغيرها.

**التوجه الثاني:** يلجأ إلى توظيف التقنية العالية في التشكيل المعماري مع مراعاة الظروف المناخية وتوفير إمكانيات التدوير أو إعادة الاستخدام Recycling وتوظيف الطاقات المتجددة إيجابياً.

**أما التوجه الثالث:** فيتبنى الدمج بين مبادئ كلا التوجهين تبعاً لطبيعة الموقع الذي يبني فيه.

<sup>١</sup> محمود عيسى "الطاقات المتجددة والتصميم العمراني المستدام" المؤتمر العلمي الأول العمارة والعمران في إطار التنمية قسم العمارة - هندسة القاهرة ٢٠٠٤م.

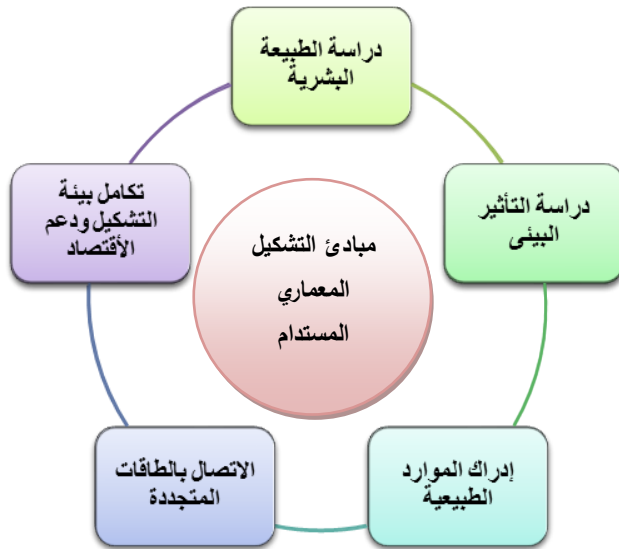
<sup>٢</sup> المرجع السابق



كل من التوجهات الثلاثة يتبنون عدة مبادئ تهدف إلى تشكيل معماري صديق للبيئة يستخدم أقل قدر من الطاقة ويحافظ على مصادرها الطبيعية ويسبب أقل قدر من التلوث للبيئة الطبيعية.

### ٢-٧-٣ مبادئ التشكيل المعماري المستدام طبقاً لإستراتيجية التنمية المستدامة<sup>١</sup>:

- دراسة التأثير البيئي... التشكيل المستدام يسعى إلى إدراك التأثير البيئي للمبنى. بتقييم الموقع، الطاقة، المواد والحفاظ على البيئة الطبيعية وتوافقها مع التشكيل.
- الاتصال بالطاقات المتجددة ... بداية أي تشكيل مستدام يجب أن يبدأ بدراسة الطاقات المتجددة المتوفرة في البيئة المحيطة ومعرفة النظم الحديثة التي تستغل هذه الطاقات و محاولة توافقها مع التشكيل والوصول إلى التكامل بين هذه النظم و المبنى.
- إدراك الموارد الطبيعية... فالحياة الطبيعية تكاملية أي أن النظم الطبيعية تسير في دائرة مغلقة وتلبية حاجات جميع الأنواع يأتي عن طريق العمليات الحياتية ، فعن طريق عمليات المشاركة التي تجدد ولا تستنزف الموارد وتصبح أكثر حيوية فكلما كانت الدورات طبيعية ومرئية عادت البيئة المصممة إلى الحياة .
- تكامل بيئة التشكيل ودعم الاقتصاد ... يجب تعاون جميع التخصصات المشاركة في العملية التصميمية للوصول إلي المباني المستدامة في المراحل الأولية لاتخاذ القرارات التصميمية والاهتمام بمشاركة المستخدمين والمجتمعات المحلية والمناطق المجاورة .
- دراسة الطبيعة البشرية ... يجب أن يهتم التشكيل المستدام بدراسة طبيعة المستخدمين



وخصائص البيئة المشيدة وإدراك متطلبات السكان والمجتمع و الخلفية الثقافية والعادات والتقاليد حيث تتطلب العمارة المستدامة دمج القيم الجمالية والبيئية والاجتماعية والسياسية والأخلاقية واستخدام توقعات المستخدمين والتكنولوجيا للمشاركة في العملية التصميمية المناسبة للبيئة.<sup>٢</sup>

شكل ٢-٣٩ مبادئ التشكيل المعماري المستدام طبقاً لتحقيق إستراتيجية التنمية المستدامة. المصدر: الباحثة.

<sup>١</sup> محمود عيسى "الطاقات المتجددة والتصميم العمراني المستدام" المؤتمر العلمي الأول العمارة والعمران في إطار التنمية قسم العمارة - هندسة القاهرة ٢٠٠٤م.

<sup>٢</sup> محسن محمد إبراهيم، العمارة المستدامة، المؤتمر العلمي الأول العمارة والعمران في إطار التنمية، قسم العمارة - هندسة القاهرة ٢٠٠٤م.

## ملخص الفصل الثاني:

استكمال للمنهج الأستقرائي المتبع في الدراسة النظرية وبعد ما توصلنا في الفصل الأول من ضرورة تحقيق التنمية المستدامة في قطاع المباني وذلك من خلال استخدام الطاقات المتجددة وتحقيقها لإستراتيجية التنمية المستدامة بأبعادها الثلاثة: البيئية والاقتصادية والاجتماعية. كان علينا التعمق أكثر في قطاع المباني من خلال التشكيل المعماري وهو ما عني به الفصل الثاني من دراسة تعريف التشكيل المعماري والعملية التشكيلية، وكذلك التعرض لعناصر التشكيل المعماري ( النقطة، الخط، الأسطح، الحيازات) من خلال خواصها وسماتها والمعاني الإيحائية لها. وكذلك تأثيرات التشكيل المعماري وهي ( الشكل، الفضاء، الضوء، اللون، النسيج والملمس)، قواعد التشكيل المعماري وهي ( التكرار، الإيقاع، التماثل، وحدة أساس التشكيل).

كما تعرض الفصل إلى إمكانية تحقيق إستراتيجية التنمية المستدامة من خلال أبعادها الثلاثة البيئية والاقتصادية والاجتماعية مع التشكيل المعماري وذلك بطرح بعض الأمثلة التشكيلية. والوصول إلي وضع تعريف للتشكيل المعماري المستدام ومبادئه طبقاً إلي إستراتيجية التنمية المستدامة.



## ١ - الدراسة النظرية

٣-١ الفصل الثالث:

# التشكيل المعماري المستدام على إيقاع الشمس





## ٣-١ مقدمة:

الشمس هي أقرب النجوم إلينا وبدونها لا تستمر الحياة علي كوكب الأرض، فنحن نستخدم الطاقة الصادرة من الشمس في العديد من الاستخدامات اليومية. فالنباتات تستخدم ضوء الشمس لتنمو، والحيوانات تأكل النباتات لتستفيد من الطاقة الكامنة بها وتحولها إلي طاقة تستفيد منها، كما أن النباتات والحيوانات التي ماتت ودفنت منذ ملايين السنين تحولت إلي فحم وبتروول وغاز طبيعي، ونحن نستخدمها اليوم في تسيير المركبات والآلات، إذا فالوقود التقليدي هو في حقيقته ضوء شمس أُخترن لملايين السنين، ويمكننا القول أن الشمس هي مصدر كل الطاقة التي نستخدمها في الوقت الراهن.

الشمس بلا جدال هي أساس حياتنا كبشر، وهي مصدر الرؤية والدفء والطاقة أيضا. كما أن الشمس هي إيقاع حياتنا فمع حركاتها يمضي الوقت. وللعماره علاقة وثيقة بالشمس ولعل ما ورد في سورة الكهف من وصف لحركة الشمس حول الكهف ما يبين هذه العلاقة القوية بين الشمس والعمارة:

بسم الله الرحمن الرحيم

( وَتَرَى الشَّمْسَ إِذَا طَلَعَتْ تَزَاوَرُ عَن كَهْفِهِمْ ذَاتَ الْيَمِينِ وَإِذَا غَرَبَتْ تَقْرِضُهُمْ ذَاتَ الشَّمَالِ وَهُمْ فِي فَجْوَةٍ مِّنْهُ ذَلِكَ مِنْ آيَاتِ اللَّهِ مَن يَهْدِ اللَّهُ فَهُوَ الْمُهْتَدِي وَمَن يُضَلِّ لَئِن تَجَدَّ لَهُ وَلِيًّا مُّزِيدًا )

صدق الله العظيم

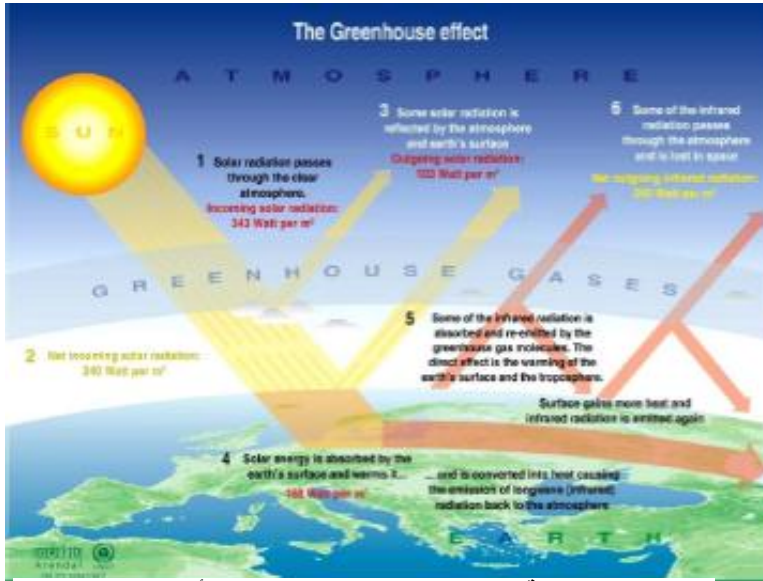
حيث نجد الآيات تشير إلي الشمس وتوافق حركتها مع كهف الفتية، وهي في حد ذاتها معجزة وآية من رب العالمين عز وجل كذلك نجد نموذجا ومثالا بديعا للتناغم بين إيقاع الشمس وبين التصميم المعماري وكما أشار بعض الباحثين "أن تصميم الكهف يتوافق مع حركة الشمس ففي فترات الغروب وحتى بالرغم من دخول بعض البقع الضوئية فأنها لاتصل إلي الفجوات الموجودة في الكهف بل تصل فقط إلي الصالة المركزية، إن تصميمات الكهف توضح إمكانات توفير الظلال صيفا ودخول قدر ضئيل من الشمس شتاء وفي الاعتدالين، وفي فترات الغروب، إلي جانب التهوية الجيدة التي تسهم باستمرار في تجديد الهواء بهذا الكهف.<sup>١</sup>

لذلك فنحن في حاجة إلي تصميم مبانينا بحيث تتلاءم مع متطلبات الاستعمال ونجتهد في تشكيلها لتبدو جميلة بحيث تتشكل كتلة المبني مع عناصر البيئة المحيطة ببناء علي طبيعة استعمالها ونسب الجمال من الخارج ونصل إلي التشكيل علي إيقاع الشمس.

<sup>١</sup> صلاح السقا، التصميم علي إيقاع الشمس، مجلة عمران العدد السابع، الجامعة الإسلامية بغزة، فلسطين، ٢٠٠٧ م.

## ٢-٣ الطاقة القادمة من الشمس:

تعرف الشمس على أنها كرة هائلة من الغازات الساخنة، وينسب الوزن نجد أن الهيدروجين يمثل ٧٠% والهيليوم ٢٥% والكربون والنيتروجين والأكسجين ١.٥% لكل منهم<sup>١</sup>، وتمثل باقي العناصر ٠.٥%. تصل درجة حرارة الشمس إلى ٥٠٠٠ درجة مئوية على السطح وحوالي ١٥.٠٠٠ درجة مئوية في اللب (المركز). ومتوسط المسافة بينها وبين الأرض ١٥٠ مليون كيلومتر يقطعها ضوء الشمس في ثماني دقائق ونصف، أما قطرها فيبلغ ١.٤ مليون كيلومتر أي أنها أكبر من كوكب



شكل ٣-١ كمية الإشعاع الشمسي التي تصل إلى الأرض. المصدر:

[www.our-energy.com](http://www.our-energy.com)

الأرض ١٠٩ مرة، وهو ما يعني أن الشمس تتسع لحوالي مليون كوكب في حجم الأرض<sup>٢</sup>.

يستقبل كوكب الأرض ١٧٤ بيتا وات من الإشعاعات الشمسية القادمة إليه عند طبقة الغلاف الجوي العليا. وينعكس ما يقرب من ٣٠% من هذه الإشعاعات عائدة إلى الفضاء بينما تُمتص النسبة الباقية بواسطة السحب والمحيطات والكتل الأرضية شكل (٣-١). ينتشر معظم طيف

الضوء الشمسي الموجود على سطح الأرض عبر المدى المرئي وبالقرب من مدى الأشعة تحت الحمراء بالإضافة إلى انتشار جزء صغير منه بالقرب من مدى الأشعة فوق البنفسجية. تمتص مسطحات اليابسة والمحيطات والغلاف الجوي الإشعاعات الشمسية، ويؤدي ذلك إلى ارتفاع درجة حرارتها. يرتفع الهواء الساخن الذي يحتوي على بخار الماء الصاعد من المحيطات مسبباً دوران الهواء الجوي أو انتقال الحرارة بخاصية الحمل في اتجاه رأسي. وعندما يرتفع الهواء إلى قمم المرتفعات، حيث تنخفض درجة الحرارة، يتكاثف بخار الماء في صورة سحب تمطر على سطح الأرض، ومن ثم تتم دورة الماء في الكون. تزيد الحرارة الكامنة لعملية تكثف الماء من انتقال الحرارة بخاصية الحمل، مما يؤدي إلى حدوث بعض الظواهر الجوية، مثل الرياح والأعاصير المضادة. وتعمل أطياف ضوء الشمس التي تمتصها المحيطات وتحفظ بها الكتل الأرضية على أن تصبح

<sup>1</sup> John R. Fan chi, **Energy: Technology and Directions for the Future**, Oxford, Academic Press is an imprint of Elsevier, 2004.

<sup>2</sup> محمد مصطفى محمد الخياط، **الطاقة مصادرها - أنواعها - استخداماتها**، هيئة الطاقة الجديدة والمتجددة - وزارة الكهرباء والطاقة، القاهرة ٢٠٠٦م.

درجة حرارة سطح الأرض في المتوسط ١٤ درجة مئوية. ومن خلال عملية التمثيل الضوئي الذي تقوم به النباتات الخضراء، يتم تحويل الطاقة الشمسية إلى طاقة كيميائية، مما يؤدي إلى إنتاج الطعام والأخشاب والكتل الحيوية التي يُستخرج منها الوقود الحفري.<sup>١</sup>

### ٣-٢-١ الطاقة الشمسية:

الإشعاع الشمسي هو مصدر الطاقة الرئيسي على سطح الأرض وهو عنصر أساسي في المناخ حيث أنه صاحب التأثير الأكبر على الظواهر المناخية. لذا ترجع معظم مصادر الطاقات المتجددة المتوفرة على سطح الأرض إلى الشمس كما ذكرنا في مقدمة الفصل. وقد استخدمت الطاقة الشمسية قديماً في التدفئة وتجفيف المحاصيل الزراعية بالإضافة إلى دورها الأساسي في نمو النباتات، وقد تضاءل استخدام الطاقة الشمسية باختراع النار وحرق الوقود الخشبي، ثم باكتشاف الفحم والغاز والنفط والتي تقوم بتركيز الطاقة بشكل أكبر من الطاقة الشمسية. ونظراً للتقدم العلمي في أواسط القرن العشرين، ونتيجة للبحث عن وقود لتشغيل الأقمار الصناعية في الفضاء، بدأ السوفييت والأمريكيين استغلال الطاقة الشمسية بصورة جدية في أواخر الخمسينات وأوائل الستينات عندما استخدم الخلايا الكهروضوئية لتشغيل أقمارهم الصناعية في الفضاء. ومن ذلك الحين بدأت الأبحاث العلمية في إدخال الطاقة الشمسية في جميع مناحي الحياة لما لها من فوائد وهي:<sup>٢</sup>

\_\_ استمرارية وجودها كمصدر متجدد وغير قابل للنضوب.

\_\_ وقود مجاني ويمكن الحصول عليها بدون مقابل.

\_\_ يمكن استخدامها بطرق مباشرة أو غير مباشرة سواء أكانت مركزة أو غير مركزة.

\_\_ لا تسبب إضراراً للبيئة أوي تلوث ملحوظ.

\_\_ تعتمد على تكنولوجيا مبسطة يمكن استيعابها من قبل الدول النامية.

### ٣-٢-٢ نبذة تاريخية عن استخدام الطاقة الشمسية في العمارة:

#### عصور ما قبل التاريخ:

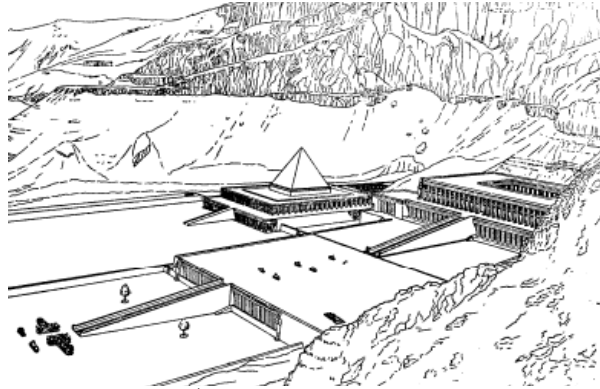
فقد تأثرت جميع الشعوب و منذ بدأ الخليفة بالعوامل البيئية عند تصميمها لمبانيها فنجد أن الإنسان قديماً قد تأثر بحركة الشمس في بناء مسكنه وبحث عن الكهوف التي تحميه من أشعة الشمس المباشرة. كذلك الحال عند سكان البادية الذين يقومون بتوجيه خيامهم نحو جهة الجنوب حتى تستفيد بقدر المستطاع من الشمس المنخفضة في الشتاء و تقليل استقبالها في الصيف.

<sup>١</sup> متاح على موقع : [www.ar.wikipedia.org](http://www.ar.wikipedia.org) ، تاريخ التصفح: مايو/ ٢٠١٠م.

<sup>٢</sup> إيهاب صلاح الدين، الطاقة وتحديات المستقبل، المكتبة الأكاديمية، ١٩٩٤م.

**العصور القديمة:**

ففي مصر الفرعونية بنيت الأهرامات بتوجيه نحو الجهات الأصلية بدقه عاليه وتم عمل مجريان



شكل ٢-٣ التوجيه الشمسي معبد الملكة حتشبسوت.

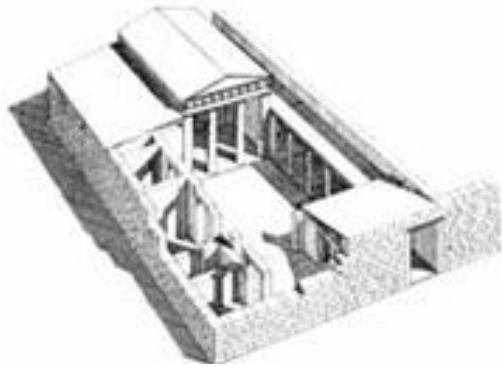
يخترقان جسم هرم خوفو فتحاتهما في غرفه الملك، كما تم توجيه مداخل المعابد بحيث تصل أشعه الشمس إلى داخل قدس الأقداس في شروقها يوما في السنة يطلق عليه يوم مولد المعبد شكل (٢-٣)٠

كما استعلم المعماري المصري القديم الإضاءة الطبيعية لأناره الطريق الجنائزي لهرم أونيس بسقارة والطريق مغلق تماما إلا من فتحه

ضيقه جدا في السقف عرضها ٦م وبطول الطريق تدخل منها أشعه الشمس المباشرة وتسقط على الأرضية الحجرية المصقولة فتعكس على الحائطين الجانبين.<sup>١</sup>

**العصور الكلاسيكية:**

إما اليونانيين القدماء فقد اهتموا بالاستفادة من الإشعاع الشمسي للحصول على التدفئة لأزمه لمبانيهم فقد قاموا بتخطيط مدينه اولينسث في القرن الخامس قبل الميلاد حيث يسمح توجيه الشوارع باستقبال متساوي للشمس،<sup>٢</sup> كما أنهم قاموا بتشبيد معظم مبانيهم بمواجه الشرق مع وجود فتحات كبيره في اتجاه الجنوب وهذا الأسلوب في التشبيد يسمح بالحصول على اكبر



شكل ٣-٣ التوجيه للشمس في العمارة اليونانية.

قدر من الأشعة الشمسية في الشتاء عندما تنخفض الشمس في السماء وهو أكثر الفصول احتياجا للشمس.

**العصور الوسطى:**

وفى العالم الجديد لأمریکا الشمالية في مدينه بابلو بونيتو والذي يطلق عليها نيو ميكسيكو وكانت مخططه على شكل شبه دائري على هيئه مدرجات موجهه بأسلوب يراعى زوايا الشمس في الصيف

<sup>١</sup> نوبي محمد حسن عبد الرحيم، مقرر النظريات المعاصرة والعمارة، قسم العمارة وعلوم البناء - كلية العمارة والتخطيط جامعة الملك

سعود، ٢٠١٠م.

<sup>٢</sup> متاح علي موقع: [www.ar.wikipedia.org](http://www.ar.wikipedia.org) تاريخ التصفح: مايو/٢٠١٠م.


والشئاء كما استخدموا الحوائط السمكية من الطوب اللبن والتي تمتص الحرارة إثناء النهار وتشتتها إلى الهواء إثناء الليل مما يجعل المكان ذو حرارة معتدلة طوال اليوم.<sup>1</sup>

### عصر النهضة:

وفيما يبدو إن الثورة الصناعية قد غيرت من فكر الإنسان وأسنته تجارب الخبرات التي اكتسبها عبر آلاف السنين في مراحل تطورها المختلفة وبدأت الإله والميكنة تغير من الفكر التقليدي تماما وفقد مسكن الإنسان ارتباطه مع البيئة والطبيعة وفقد الاهتمام بالتوجيه وإدخال أشعة الشمس، كذلك وبدأت في منتصف القرن الـ ١٩ صيحات بعض الإصلاحيين للمنداة بتحقيق التكامل بين الفن والصناعة المدن، وكان للمعماريين الدور الأكبر في هذه الصيحة أمثلة والتر جريبيوس ولوكوربوزيه وميس فان دروه والذين مثلوا وغيرهم الاتجاه الجديد في عماره القرن الـ ٢٠ والذي يدعو لي تدمير الطرز المعمارية الكلاسيكية الميته من وجهة نظرهم، والدعوة إلي اتجاه جديد له مفردات جديدة تتمثل في الأسقف الأفقية والأسطح المستوية واستخدام مواد جديدة كالخرسانة المسلحة والحديد والألواح الزجاجية دون النظر إلي الاعتبارات البيئية والعمارة المحلية الخاصة بكل منطقة.

### العصور الحديثة:

وبالرغم من انتشار الأبراج العالية وناطحات السحاب والاهتمام بالوظيفة والإعراض عن البيئة، فقد ظهرت اتجاهات أخرى تتادي بتجانس التصميم مع الطبيعة، ومن أشهر معماريين هذا الاتجاه رائد مدرسه العمارة العضوية فرانك لويد رايت، كما بعض المعماريين في مناطق مختلفة تتادي باحترام



شكل ٣-٤ نموذج من عمارة حسن فتحي واستخدام القباب والتشكيلات المتناغمة مع الشمس.

الطابع المحلي لعمارة كل منطقة، وكان إيرازهم شيخ المعماريين المصريين المعماري حسن فتحي والذي دعا إلي استخدام الأساليب التقليدية في البناء شكل (٣-٤).<sup>٢</sup> وفي الستينات من القرن بدأت بقوة المنداة بحماية البيئة والطبيعة. بعد أزمة ٧٣ وارتفاع أسعار البترول زاد الاهتمام بالطاقات المتجددة

وخاصة الطاقة الشمسية، ومنذ التسعينات وحتى الآن تزايد اهتمام الحكومات بقضية الطاقة وخاصة الطاقة الشمسية وأصبح التحدي علي مستوي العالم من اجل بيئة صحية وأمنة.

<sup>١</sup> نهلة عبد الوهاب محمد مصطفى، دراسة تأثير أنظمة الطاقة المتجددة علي تصميم الغلاف الخارجي للمبني، رسالة ماجستير، كلية الهندسة - جامعة القاهرة، ٢٠٠٨ م.

<sup>٢</sup> متاح علي موقع [www.mawhapon.net](http://www.mawhapon.net) تاريخ تصفح ٢٠٠٩ م.

### ٣-٣ دور الطاقة الشمسية في تحقيق إستراتيجية التنمية المستدام:

أن عملية إنتاج الطاقة الكهربائية في المباني علي سبيل المثال قد يتبعها آثار سلبية كبيرة على البيئة الطبيعية في حال استخدمت مصادر الطاقة التقليدية لتوليد مثل البترول والفحم حيث يصحب استخدامها انبعاث غازات ومخلفات أخرى ضارة بالبيئة الطبيعية. ولكن عند استخدام مصادر الطاقة المتجددة لتوليد الكهرباء تصبح عملية إنتاج واستخدام الكهرباء نظيفة إلى حد كبير، وبالتالي لن تحرم الأجيال المستقبلية من حقها في الحصول على الطاقة اللازمة لمتطلبات حياتهم. وتعتبر الشمس من خلل التجارب والأبحاث أفضل مصدر لإنتاج الكهرباء في المباني بطرق بسيطة وآمنة وبدون مساحات كبيرة أو أجهزة ضخمة. حيث تصل إلى سطح الأرض الحرارة الشمسية في صورة أشعة الشمس ويمكن تحويل الطاقة الشمسية إلى صور أخرى من الطاقة قابلة للاستعمال عبر عدة سبل رئيسية وهي الاستخدام المباشر لأشعة الشمس، تركيز الحرارة الشمسية، تحويل أشعة الشمس إلى طاقة كهربائية، بالإضافة إلى دورها الرئيسي في تنشيط بعض مصادر الطاقة المتجددة الأخرى حيث أن الحرارة الشمسية أحد مسببات حركة الرياح وتنمو بفضلها المواد.

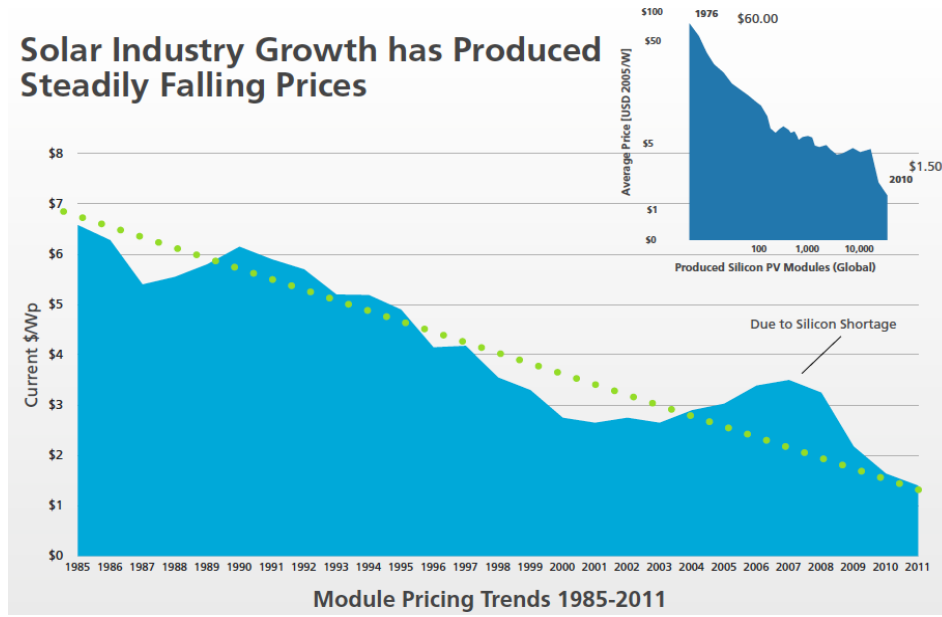
### ٣-٣-١ الطاقة الشمسية والتنمية البيئية:

الطاقة الشمسية طاقة متجددة حيث أن الشمس مصدر لا ينضب للطاقة، كما أنها طاقة نظيفة لا ينتج عنها عادم فمولد الطاقة الشمسية الذي ينتج الك وات يقي المجتمع من ٥٠٠ ك جم من CO2 سنويا الذي ينتج من الطاقات الحفرية.<sup>١</sup> وكذلك فهي طاقة غير ملوثة للبيئة حيث لا ينبعث منها غازات سامة أو مواد ضارة تعمل علي زيادة درجة حرارة الأرض، كما أنها طاقة توفر عامل الأمان عند إنتاجها من المولدات.

### ٣-٣-٢ الطاقة الشمسية والتنمية الاقتصادية:

مولدات الطاقة الشمسية اقتصادية بالنسبة لقيمتها وطول عمرها، حيث أنها من الأجهزة المعمرة، كذلك غير معقدة في تركيبها ويمكن تركيبها وتشغيلها في أي مكان وكذلك يمكن نقلها بسهولة. كذلك فأن التكاليف الباهظة والتي كانت تعوق استخدام التقنيات الشمسية الحديثة أصبحت أقل بكثير مما يجعلها الآن ميزة لاستخدام تلك التقنيات ويفتح الباب علي مصراعيه أمام استخدامها. وترشيدنا احصائيات انتاج تقنيات الطاقة الشمسية منذ ١٩٨٥م وحتى الآن الي انخفاض التكاليف بنسبة تصل الي ٧٠% تقريبا كما هو في الشكل التالي شكل(٣-٥):

<sup>١</sup> علي عبد الله حسن المنصوري، احمد عبد المنعم شرارة، مفهوم الطاقة الشمسية أحدث ضروريات هذا العصر، مؤتمر الأزهر الهندسي الدولي الحادي عشر، كلية الهندسة - جامعة الأزهر، ٢٠١٠م.



شكل ٣-٥ انخفاض تكاليف إنتاج تقنيات الطاقة الشمسية حتى ٢٠١١م. المصدر:

<http://thinkprogress.org/economy/issue>

### ٣-٣-٣ الطاقة الشمسية والتنمية الاجتماعية:

الطاقة الشمسية طاقة مستقبلية في متناول معظم الشعوب بل كل الشعوب فهي هبة من الله الي عبادة لا يستطيع احد منعها الي قيام الساعة. فهي توعده بمستقبل باهر وتعيد رسم خططنا المستقبلية في زيادة المشاريع في المجتمعات النامية وخلق الكثير من فرص العمل وبالتالي رفع المستوى المعيشي وزيادة رفاهية الشعوب.<sup>١</sup>

### ٣-٣-٤ الطرق التي يمكن من خلالها الاستفادة من الطاقة الشمسية:

الشمس سبب رئيسي لوجودنا، ولهذا قدسها الإنسان قديما ولا زالت أقدم حكمة نردها (البيت الذي تدخله الشمس لا يدخله الطيب).<sup>٢</sup> للاستفادة من هذه الهبة في مجال العمارة لابد أن ندرس مسار الشمس في خط عرض معين، ومعرفة الحرارة التي تنشرها في كل وقت. وأن نعلم أيضا قوانين سريان الحرارة والبرودة في المواد لنصمم أخيرا علي مستوي تامين التوازن الساعي لتحقيق الراحة طبيعيا في كل الأوقات.

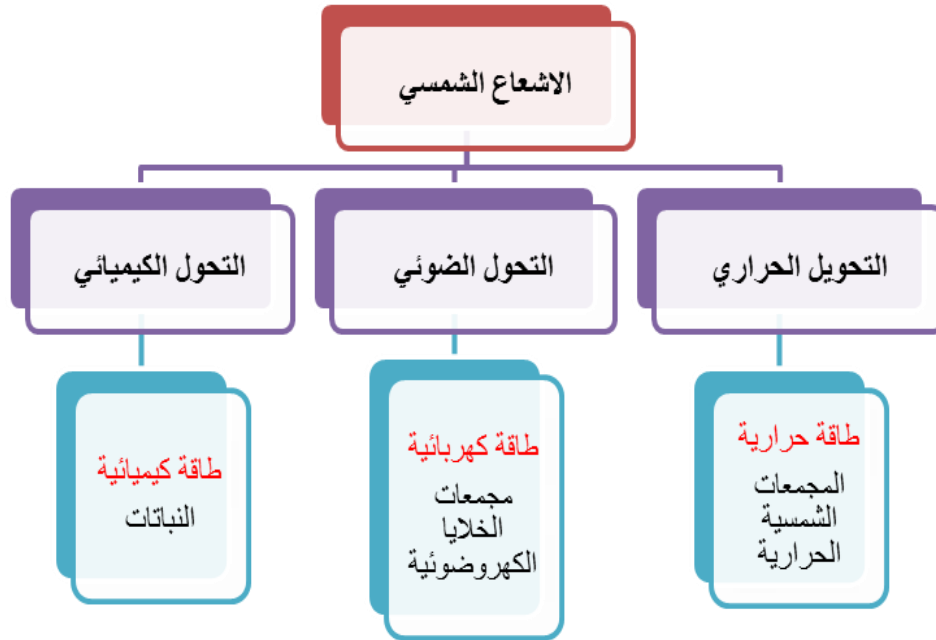
كذلك لابد من تحويل الطاقة الشمسية فلا يمكن الاستفادة منها وهي علي صورتها القادمة من الشمس لذا يتم تحويل الأشعة الشمسية والاستفادة منها بالعديد من الطاقات سواء كانت حرارية أو

<sup>١</sup> علي عبد الله حسن المنصوري، احمد عبد المنعم شرارة، مفهوم الطاقة الشمسية أحدث ضروريات هذا العصر، مؤتمر الأزهر الهندسي الدولي الحادي عشر، كلية الهندسة - جامعة الأزهر، ٢٠١٠م.

<sup>٢</sup> محي الدين خطيب سلقيني، العمارة البيئية، دار قابس، ١٩٩٤م.



ميكانيكية أو كهربية ويتطلب هذا التحويل أنواع من التقنيات التكنولوجية المناسبة لكل نوع من الطاقة<sup>١</sup>.



شكل ٣-٦ إمكانية تحويل الأشعة الشمسية إلى طاقة حتى يمكن الاستفادة منها. المصدر الباحثة بتصريف من ميشيل فرح ١٩٨٤.

### ٣-٤-١ التحويل الحراري ( تحويل الطاقة الشمسية إلى طاقة حرارية):

التحويل الحراري للطاقة الشمسية يعتمد على تحويل الإشعاع الشمسي إلى طاقة حرارية عن طريق المجمعات (الأطباق) الشمسية والمواد الحرارية. فإذا تعرض جسم داكن للون ومعزول إلى الإشعاع الشمسي فإنه يمتص لإشعاع وترتفع درجة حرارته، يستفاد من هذه الحرارة في التدفئة والتبريد وتسخين المياه وتوليد الكهرباء وغيرها. وتعد تطبيقات سخانات الشمسية هي الأكثر انتشاراً في مجال التحويل الحراري للطاقة الشمسية. يلي ذلك من حيث الأهمية المجففات الشمسية التي يكثر استخدامها في تجفيف بعض المحاصيل الزراعية مثل التمر وغيرها كذلك يمكن الاستفادة من الطاقة الحرارية في طبخ الطعام، حيث أن هناك أبحاث تجري في هذا المجال لإنتاج معدات للطهي تعمل داخل المنزل بدلاً من تكبد مشقة الجلوس تحت أشعة الشمس أثناء الطهي. يمكن استخدام الطاقة القادمة من الشمس من خلال التحويل الحراري لها بعدة أجهزة تعتمد على درجة الحرارة التي ينتجها الجهاز كالتالي:

<sup>١</sup> نهلة عبد الوهاب محمد مصطفى، دراسة تأثير أنظمة الطاقة المتجددة على تصميم الغلاف الخارجي للمبنى، رسالة ماجستير، كلية الهندسة - جامعة القاهرة، ٢٠٠٨م.



٣-٤-١-١ مستوى الحرارة التي يصل إليها الجهاز (من ٢٠ إلى ٥٠ مئوية):<sup>١</sup>

جدول ٣-١ أجهزة التحول الشمس والتي تصل إلى درجة ٥٠ درجة مئوية.

شكل التقنية	الاستخدامات	متوسط الأداء	نظام التشغيل	المزايا
 شكل ٣-٧ الصوبات الشمسية.	السماح بزراعة جميع أنواع الخضراوات (زهور، فاكهة، الخ) تحت جو متحكم فيه.	يمكن الحصول على درجات حرارة في متوسطها أكثر من ٢٠ مئوية حتى مع الطقس البارد.	السطح الزجاجي أو اللدائن يشجع إعادة انبعاث الطاقة الأمر الذي يرفع درجة الحرارة داخل الصوبة.	الصوبات
 شكل ٣-٨ الملتقط الشمسي لتسخين الهواء.	يستخدم في المجفف الشمسي. في المسكن الشمسي باستخدام الهواء الساخن.	يصل تسخين الهواء من ٢٠-٤٠ مئوية بحسب الطقس المحيط وأبعاد الجهاز.	عبارة عن صحيفة سوداء تلتقط سخونة الشمس فوقها غطاء زجاجي يشجع ضياع السخونة للخلف.	المنطقتات الهوائية
 شكل ٣-٩ المقطرات الشمسية الحرارية.	التغذية وتوفير ماء الشرب، كذلك الماء المقطر للجراجات والمصانع.	ينتج من ٤ إلى ٥ لترات لكل مكعب ماء من ماء البحر أو الصرف.	يوجد الماء (بحر- ملوث) في وعاء قاعة أسود فوقه غطاء زجاجي يتبخر الماء ويتكاثف على الجدران الداخلية ويجمع في القنوات الجانبية.	أجهزة التقطير الشمسية
 شكل ٣-١٠ سخان شمسي بأنابيب.	يستخدم في تسخين حمامات السباحة، والتسخين المبدئي في محطات التسخين.	درجة الحرارة التي يمكن الوصول إليها حوالي ٤٥ مئوية.	يتكون من شبكة أنابيب موصلة إما من البلاستيك أو المطاط الأسود اللون. والماء المرغوب في تسخينه يمر داخل الأنابيب.	المنطقتات المائية (دون زجاج)

<sup>١</sup> ميشيل فرح، الطاقة مصادره وقضاياها، مكتبة مدبولي، ١٩٨٤ م.


٣-٤-١-٢ مستوى الحرارة التي يصل إليه الملتقط الشمسي: ١٥٠ إلى ١٠٠٠ درجة مئوية:

جدول ٢-٣ أجهزة الأشعة الشمسية التي تصل إلى ١٠٠٠ درجة مئوية.

نظام التشغيل	متوسط الأداء	الاستخدامات	شكل التقنية
الملتقطات الدائرية حول محور	يشترط أن تكون الشمس مساطة بأكثر من ٦٠٠ وات/متر <sup>٢</sup> .	تستخدم في إنتاج البخار الساخن لإنتاج الكهرباء.	شكل ١١-٣ الملتقطات حول محور.
الملتقطات بالعاكسات المتحركة	تنتج حرارة ٢٥٠ درجة مئوية بمعامل أداء حوالي ٥٠%.	تستخدم في محطات الكهرباء الشمسية.	شكل ١٢-٣ الملتقطات بمسطحات زجاجية عاكسة.
مرايا القطع المكافئ	يمكن أن تصل درجة الحرارة إلى ٣٩٠ درجة مئوية.	استخدام مباشر: إنتاج بخار صناعي. استخدام غير مباشر: في محطات الكهرباء الشمسية.	شكل ١٣-٣ مرايا القطع المكافئ.
نظام الأطباق المركزة	يمكن أن تصل درجة الحرارة إلى ٧٥٠ درجة مئوية.	تستخدم في الأنظمة المنفصلة عن الشبكة لإنتاج الكهرباء.	شكل ١٤-٣ الأطباق المركزة.



<sup>١</sup> ميشيل فرح، الطاقة مصادره وقضاياها، مكتبة مدبولي، ١٩٨٤ م.

<sup>٢</sup> متاح على موقع: [www.volker-quaschnig.de](http://www.volker-quaschnig.de)، تاريخ التصفح: يناير ٢٠٠٩ م.

 <p>شكل ٣-١٥ أبراج القوي الشمسية.</p>	<p>توليد الطاقة الكهربائية للأغراض الصناعية الكبيرة.</p>	<p>تصل درجة الحرارة من ٥٣٠ إلى ١٠٠٠ درجة مئوية.</p>	<p>يعمل بنفس الطريقة من تركيز لأشعة الشمس على سائل. بمجموعه من المرايات المثبتة على جهاز تتبع الشمس، والتي تعكس الأشعة الشمسية في اعلي نقطة بالبرج.<sup>١</sup></p>	<p>نظام أبراج القوي</p>
--	--	---	---	-------------------------

٣-٤-١-٣ مستوى الحرارة التي يصل إليه الملتقط الشمسي: أكبر من ٣٠٠٠ درجة مئوية:

جدول ٣-٣ أجهزة الأشعة الشمسية التي تصل إلى ٣٠٠٠ درجة مئوية.

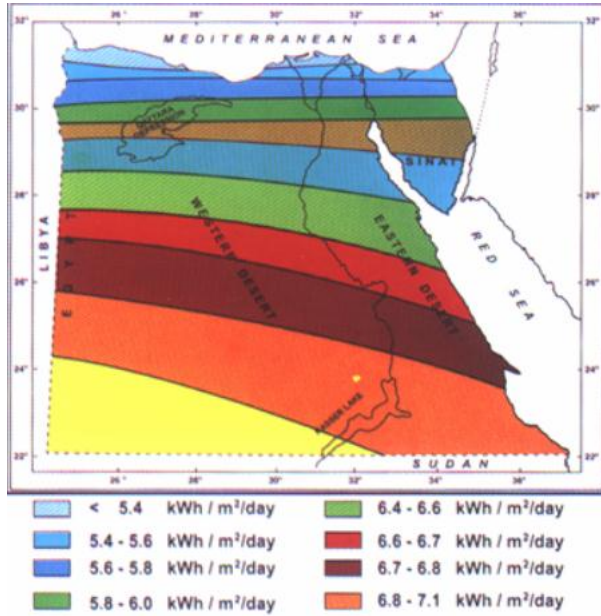
شكل التقنية	الاستخدامات	متوسط الأداء	نظام التشغيل	التقنية
 <p>شكل ٣-١٦ استخدام المداخن الشمسي في إنتاج الكهرباء.</p>	<p>يستخدم الهواء الصاعد عبر المدخنة بتحريك الهواء وتدوير التوربينات لإنتاج الكهرباء.<sup>٣</sup></p>	<p>عالي جدا في إنتاج الطاقة</p>	<p>تعتمد الفكرة على تحريك الهواء الساخن بالأشعة الشمسية بداخل المدخنة، ثم سحب هذا الهواء.<sup>٢</sup></p>	<p>المداخن الشمسية</p>
 <p>شكل ٣-١٧ البرك الشمسية وإنتاج الطاقة الشمسية.</p>	<p>يستخدم لإنتاج البخار الساخن المستخدم في تدوير التوربينات لتوليد الكهرباء.</p>	<p>تنتج حرارة بدرجته مئوية عالية</p>	<p>عبارة عن كمية من المياه الضحلة ذات تركيز ملحي عالي ثلاث طبقات تزداد نسبة الملوحة بالقرب من القاع فتعمل على تجميع الأشعة الشمسية في شكل طاقة حرارية.</p>	<p>البرك الشمسية</p>

<sup>١</sup> نهلة عبد الوهاب محمد مصطفى، دراسة تأثير أنظمة الطاقة المتجددة على تصميم الغلاف الخارجي للمبني، رسالة ماجستير، كلية الهندسة - جامعة القاهرة، ٢٠٠٨م.

<sup>٢</sup> متاح علي موقع: [www.cancee.org](http://www.cancee.org) ، تاريخ التصفح: يناير ٢٠٠٩م.


<sup>٣</sup> متاح علي موقع: [www.volker-quaschnig.de](http://www.volker-quaschnig.de) ، تاريخ التصفح: يناير ٢٠٠٩م.

## ٣-٤-٢ الوضع الراهن للتحويل الحراري في مصر:



شكل ٣-١٨ توزيع الإشعاع الشمسي على جمهورية مصر العربية. المصدر تقرير هيئة الطاقة الجديدة والمتجددة ٢٠٠٩م.

تقع مصر في نطاق الحزام الشمسي الأكثر مناسبة لتطبيقات الطاقة الشمسية الذي تتراوح شدة إشعاعه الشمسي المباشر بين ٢٠٠٠ ك.و.س./م.٢/سنة شمالاً و ٣٢٠٠ ك.و.س./م.٢/سنة جنوباً، أما ساعات السطوع الشمسي فهي بين ٩ - ١١ ساعة يومياً. وأقيمت بمصر أول محطة لتوليد الطاقة الكهربائية من الطاقة الشمسية عام ١٩١٧م في منطقة المعادي بالقاهرة شكل (٣-١٩). قدرة إنتاج الكهرباء من هذه المحطة الأولى في العالم ٥٥ كيلو وات.<sup>١</sup>



First parabolic trough plant in Egypt  
(Source: Stinnesbeck, 1914)

شكل ٣-١٩ أولي  
محطة طاقة شمسية في  
مصر ١٩١٤م.  
المصدر:

[www.ssolar.net/a-projekte](http://www.ssolar.net/a-projekte)

وبالنسبة للوضع الراهن فتعتبر مصر قد حققت نجاحاً مقبولاً وقامت بدعم قدراتها الوطنية في هذا المجال حتى الآن فقد استخدمت التطبيقات الآتية:

<sup>١</sup> متاح على موقع: [www.ssolar.net/a-projekte](http://www.ssolar.net/a-projekte) ، تاريخ التصفح: فبراير/٢٠١٢م.

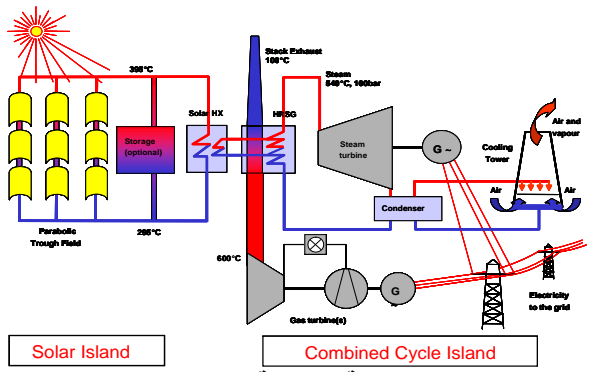
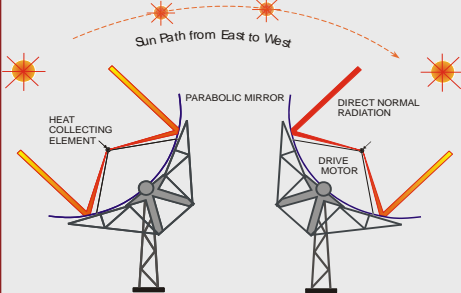



جدول ٤-٣- استخدام السخانات الشمسية في مصر. المصدر [www.nrea.gov.eg](http://www.nrea.gov.eg)

٣-٤-٢-١ التسخين الشمسي للمياه:	
<p>تم إنشاء أول شركة قطاع خاص لتصنيع السخانات الشمسية، ثم توالى بعد ذلك إنشاء الشركات المحلية لتصنيع السخانات الشمسية حتى وصل عددها إلى ١٠ شركات حتى الآن ليصل إجمالي ما تم تصنيعه وتركيبه في مصر حتى عام ٢٠٠٩ إلى حوالي ٣٥٠ ألف سخان شمسي (٧٠٠ ألف متر مربع)¹. ثم تتابعت زيادة استخدام السخانات الشمسية سواء علي المستوى الحكومي او الخاصة وبشكل اوسع في المناطق النائية ومن اشهر المشاريع مايلي:</p>	
<p>شكل ٢٠-٣ توزيع استخدامات السخانات الشمسية في مصر. المصدر: <a href="http://www.nrea.gov.eg">www.nrea.gov.eg</a></p>	<p>وصف السخانات الشمسية في مصر:</p>
<p>مبنى المجزر الآلي مصر الجديدة- القاهرة.</p>	<p>مبنى الهيئة بالزعرانة - الغردقة.</p>
<p>شكل ٢٢-٣ التسخين الشمسي المجزر الآلي. نفس المصدر</p>	<p>شكل ٢١-٣ التسخين الشمسي بمبنى الهيئة بالزعرانة. المصدر: <a href="http://www.nrea.gov.eg">www.nrea.gov.eg</a></p>
<p>تاريخ تشغيل المشروع ١٩٩٠ للتسخين الشمسي الحراري واستعادة الحرارة المفقودة بنظام شمسي لتسخين المياه للأغراض الخدمية.</p>	<p>عدد (٣٣) سخان شمسي بمبنى الهيئة الرئيسي، واستراحات الهيئة لتوفير مياه ساخنة لازمة لاحتياجات العاملين. بسعة اجمالية حوالي ١٩٠٠٠ لتر مكعب / يوم</p>

¹ التقرير السنوي، هيئة الطاقة الجديدة والمتجددة، ٢٠٠٩/٢٠١٠م، متاح علي: [www.nrea.gov.eg](http://www.nrea.gov.eg)

جدول ٥-٣ استخدام المحطات الشمسية الحرارية بمصر. المصدر [www.nrea.gov.eg](http://www.nrea.gov.eg)

٣-٤-٢-٢ المحطات الشمسية الحرارية :	
<p>المحطة الشمسية بالكريما قدرة حوالي ١٤٠ ميجاوات - جنوب الجيزة</p>  <p>شكل ٢٣-٣ المحطة الشمسية بالكريما. المصدر: <a href="http://www.nrea.gov.eg">www.nrea.gov.eg</a></p>	<p>وتتكون مجموعات كبيرة من مصفوفات المركزات الشمسية وهي مجموعة من المرايا العاكسة على شكل قطع اسطواني مكافئ تعمل على تركيز الاشعاع الشمسي المباشر على مستقبل حراري طولي مركب في بؤر المركزات الشمسية لتسخين سائل انتقال الحرارة، ويتم توصيلها على التوالي والتوازي للحصول على درجة الحرارة المطلوبة بحيث يكون محور في اتجاه الشمال- الجنوب.</p>
 <p>شكل ٢٤-٣ اجهزة القطع المكافئ بمحطة الكريما. المصدر: نفس المصدر.</p>	<p>استخدام تكنولوجيا مركزات القطع المكافئ الاسطواني بالارتباط بالدورة المركبة التي تستخدم الغاز الطبيعي كوقود.</p>
<p>محطة التسخين بشركة النصر للكيماويات الدوائية - الغردقة<sup>١</sup></p>	<p>المشروع</p>
 <p>شكل ٢٥-٣ مشروع التسخين الشمسي بشركة النصر. المصدر <a href="http://www.ssolar.net/a-projekte">www.ssolar.net/a-projekte</a></p>	<p>ويعتبر مشروعاً تجريبياً للتسخين الشمسي لدرجات الحرارة العالية (١٧٥ درجة مئوية)، بهدف أكتساب الخبرات وتقييم الأداء في ظل الظروف الجوية السائدة بالموقع باستخدام نظام لإنتاج بخار مشبع بطاقة قدرها حوالي ٠.٨ طن/ ساعة عند درجة حرارة ١٧٥°م وضغط ٨ جوي</p>
<p>استخدام نظام متكامل من المجمعات الشمسية ذات القطع المكافئ تبلغ مساحته ٢م<sup>١٩٠٠</sup></p>	<p>نظام التشغيل الشمسية</p>

<sup>١</sup> التقرير السنوي، هيئة الطاقة الجديدة والمتجددة، ٢٠٠٩/٢٠١٠م، متاح على: [www.nrea.gov.eg](http://www.nrea.gov.eg)

جدول ٣-٦ استخدام الطباخ الشمسي بمصر.<sup>١</sup>

٣-٤-٢-ت مشروع الطباخ الشمسي:	
نظام التشغيل	مادة السطح العاكس مقاومة للعوامل الجوية، مقاوم للأملاح والرياح الملوثة بالمواد الكيميائية، مزود بطبقة حماية خاصة. قطر السطح العاكس = ١٤٠٠ مم، قدرة النظام المستفاد تعادل ٦٩٠ وات خلال اليوم المشمس (شمس ساطعة بدون غيم). يصل إلى الغليان لمياه بحجم ٣ لتر خلال ٢٥ دقيقة. الوزن : ٣٠ كجم.
المشروع	 <p>شكل ٢٨-٣ الطباخ الشمسي بمصري علم- البحر الأحمر. نفس المصدر.</p>  <p>شكل ٢٧-٣ الطباخ الشمسي بمركز بحوث الصحراء. نفس المصدر.</p>  <p>شكل ٢٦-٣ الطباخ الشمسي بجمعية التحدي للتنمية الشاملة- مطروح. المصدر: <a href="http://www.solaregypt.com/arabic_site/refference_ar.html">www.solaregypt.com/arabic_site/refference_ar.html</a></p>

## ٣-٤-٣ التحول الضوئي (تحويل الطاقة الشمسية إلى كهربائية):

هذا الأسلوب يعني التحول المباشر لشعاع الشمس إلى تيار كهربائي بواسطة إدخال مادة شبة موصلة.<sup>٢</sup> يمكننا أن نحول ضوء الشمس مباشرة إلى كهرباء باستخدام الخلايا الشمسية والتي يطلق عليها أيضا الخلايا الفوتوفلطية أو الخلايا الكهروضوئية "Photovoltaic Cells". تستخدم الخلايا الكهروضوئية على نطاق واسع في العديد من التطبيقات المتنوعة ابتداء من الآلات الحاسبة "Calculators" وانتهاء بمركبات الفضاء "Spacecrafts".<sup>٣</sup> وبالنسبة للوضع في مصر يتراوح إجمالي سعة استخدامات الخلايا الكهروضوئية في مصر بين ٤.٥ - ٥ ميغاوات قصوى لأغراض الإنارة بأنواعها وضخ المياه وتشغيل وحدات الاتصالات اللاسلكية والتبريد والإعلانات... الخ.

<sup>١</sup> متاح على موقع: [www.solaregypt.com/arabic\\_site/refference\\_ar.html](http://www.solaregypt.com/arabic_site/refference_ar.html) تاريخ تصفح مايو ٢٠١٠م.

<sup>٢</sup> ميشيل فرح، الطاقة مصادره وقضاياها، مكتبة مدبولي، ١٩٨٤ م.

<sup>٣</sup> محمد مصطفى محمد الخياط، الطاقة مصادرها - أنواعها - استخداماتها، هيئة الطاقة الجديدة والمتجددة - وزارة الكهرباء والطاقة، القاهرة ٢٠٠٦م.

## جدول ٧-٣ نظم تشغيل الخلايا الكهروضوئية والوضع الراهن في مصر.

الوضع الراهن في مصر	نظام التشغيل و شكل التقنية	التقنية
نظام التشغيل و شكل التقنية		
تم تنفيذ مشروع للإنارة بواسطة نظم الخلايا الكهروضوئية بقريتي أم الصغير بواحة الجارة وعين زهرة بواحة سيوه.	استخدام أعمدة الإنارة ولمبات مؤشرة للمواقع المعزولة، مثل ممرات الطائرات، أو المواني..الخ.	
 <p>شكل ٣-٣٠ أعمدة إنارة بواحة الجارة سيوه مطروح. المصدر: <a href="http://www.nrea.gov.eg">www.nrea.gov.eg</a></p>	 <p>شكل ٣-٢٩ لمبات إضاءة كهروضوئية وتعمل كمظلات. المصدر: <a href="http://www.Spotlightsolar.com">www.Spotlightsolar.com</a></p>	أعمدة إنارة وإشارات
يتم استخدام الخلايا لسحب المياه بشكل جيد لري الحقول في المناطق النائية مثل وادي النطرون .	تزود ظلمبة طرد مركزي كلاسيكية من شبكة خلايا، وتدار المضخة بموتور تيار مستمر	
 <p>شكل ٣-٣٢ ضخ المياه من الابار بالصحراء الغربية. المصدر: <a href="http://www.solaregypt.com">www.solaregypt.com</a></p>	 <p>شكل ٣-٣١ ضخ المياه بقرية في الهند. المصدر: <a href="http://www.Prometheus Institute.com">www.Prometheus Institute.com</a></p>	ضخ المياه



تابع جدول ٣-٧ نظم تشغيل الخلايا الكهروضوئية والوضع الراهن في مصر.

الوضع الراهن في مصر	نظام التشغيل و شكل التقنية	نتائج الطاقة الكهربائية
وحداتي إنارة منازل بقدرة إجمالية تصل إلي ٤٢٤ وات.	بشكل عام يمكن استخدام الخلايا من أجل توريد التيار الكهربائي الشمسي.	
 <p>شكل ٣-٣ استراحة الهيئة بمطروح. المصدر: <a href="http://www.nrea.gov.eg">www.nrea.gov.eg</a></p>	 <p>شكل ٣-٣ إنتاج الكهرباء مدينة مصدر. المصدر: <a href="http://www.masdar.ae">www.masdar.ae</a></p>	
استخدام الخلايا رفع المياه وري الأراضي الزراعية في المناطق النائية .	استناد إلي سهولة استخدامها، فأن الخلايا يمكن إدخالها في كثير من التطبيقات.	
 <p>شكل ٣-٣ ري الأراضي بالطاقة الشمسية. المصدر: <a href="http://www.solaregypt.com">www.solaregypt.com</a></p>	 <p>شكل ٣-٣ سيارة تعمل بالطاقة الشمسية. المصدر: <a href="http://www.ar.wikipedia.org">www.ar.wikipedia.org</a></p>	تطبيقات متنوعة

### ٣-٥ الطاقة الشمسية أفضل اختيار عند التشكيل المعماري المستدام:

إن التشكيل المعماري المستدام يعزز ويتبنى تحقيق إستراتيجية التنمية المستدامة من خلال الارتباط الوثيق بين البيئة والاقتصاد والبعد الاجتماعي، والسبب في ذلك أن تأثيرات المتطلبات المعمارية على البيئة لها أبعاد اقتصادية واضحة والعكس صحيح، فاستهلاك الطاقة الذي يتسبب في ارتفاع فاتورة الكهرباء له ارتباط وثيق بظاهرة المباني المريضة (Buildings Sick) التي تنشأ من الاعتماد بشكل أكبر على أجهزة التكييف الاصطناعية مع إهمال التهوية الطبيعية كذلك لها تأثير اجتماعي من عدم تحقق الراحة النفسية لمستعملي المباني لذلك فأن التوجه العالمي نحو ترشيد استهلاك

الطاقة التقليدية وتطوير استخدام مصادر الطاقة المتجددة، خاصة الطاقة الشمسية، أصبح هدفاً يجب تحقيقه كلما كان ذلك ممكناً.

لذا فإن المعماريين يجب أن يتبنوا منذ بداية التشكيل المعماري وضع أفكار وتوجهات تصميمية تسمح بتوفير البيئة الداخلية والمحلية الملائمة لراحة مستخدمي المبنى وذلك بتبني مبادئ التشكيل المعماري المستدام التي تحقق أفضل توظيف لمعطيات البيئة الطبيعية. حيث تمتاز الطاقة الشمسية بالمقارنة مع مصادر الطاقة الأخرى، أنها التقنية المستعملة فيها تبقى بسيطة نسبياً وغير معقدة بالمقارنة مع التقنية المستخدمة في مصادر الطاقة الأخرى توفير عامل الأمان البيئي حيث أن الطاقة الشمسية هي طاقة نظيفة لا تلوث الجو ولا تترك فضلات مما يكسبها وضعاً خاصاً في هذا المجال وخاصة في القرن القادم.

### ٣-٥-١ مستقبل استخدام الطاقة الشمسية في التشكيل المعماري المستدام:

زاد الوعي الآن أكثر إلى العواقب الاقتصادية والبيئية لظاهرة الاحتباس الحراري والدمار البيئي والمطالبة الآن باستبدال استخدام مصادر الطاقة التقليدية بمصادر الطاقة المتجددة والاتجاه نحو الاستخدام الأمثل للطاقة. وخاصة في مجال التشييد والبناء، وهذا يتطلب تشريعات جديدة وتغييرات جذرية في الطرق التي نصمم ونشكل بها مبانينا. و محاولة الوصول إلى تصميم استراتيجيات وتقنيات تمكنا من استخدام الطاقة الشمسية والعمل على خفض الطلب على مصادر الطاقة للحث على حدوث التنمية المستدامة وهناك العديد من المباني التي شيدت بالفعل مثل مباني energy zero التي لا تستهلك طاقة. حيث لا تحتاج هذه المباني إلى مصادر خارجية للطاقة. ومع كل هذه المحاولات لا يزال الحاجة إلى الطاقة عند إنشاء المباني وسيظل الاستهلاك منها حتى نهاية العالم. ولإنشاء مباني مستدامة طويلة الأجل، لا بد وان يكون الهدف من تصميم وإنشاء المباني هو عدم استهلاك الكثير من الطاقة ليس هذا فقط بل أن تصل هذه المباني إلى إنتاج الطاقة أيضاً. ولذلك فإن مبانينا تحتاج إلى الانتقال من مرحلة استهلاك الطاقة إلى مرحلة إنتاج الطاقة. وهناك بعض الخطوات للوصول إلى هذا الهدف وهي:

\_\_ الحفاظ على الطاقة بأقصى حد ممكن.

\_\_ زيادة كفاءة إنتاج الطاقة.

\_\_ استخدام نظم الطاقة الشمسية الموجبة مثل الطاقة الشمسية الحرارية والخلايا الكهروضوئية.

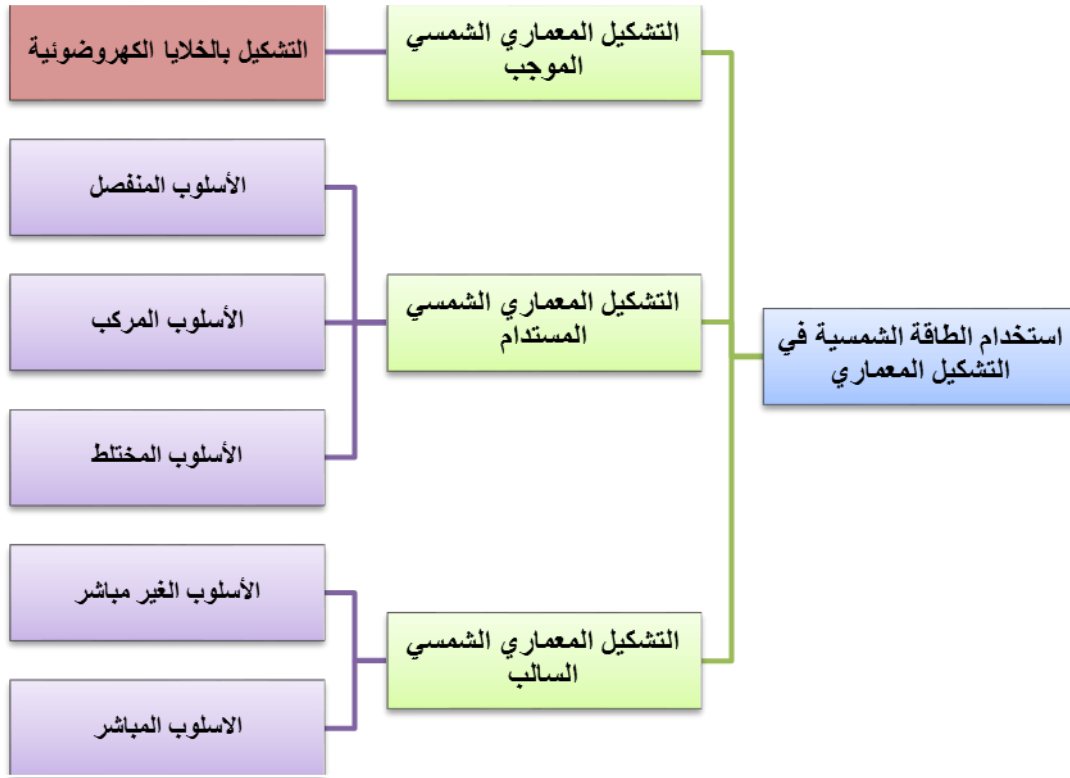
ستكون الطاقة الشمسية هي مصدر الطاقة الوحيد الذي تحتاج إليه المباني المستدامة في المستقبل، واستخدامها في التشكيل المعماري المستدام للمباني هو استثمار للمستقبل.<sup>1</sup>

<sup>1</sup> European Photovoltaic Industry Association, **Building Integrated Photovoltaic's A New Design Opportunity For Architects**, 2009, [www.epia.org](http://www.epia.org).

## ٣-٦ استخدام الطاقة الشمسية في التشكيل المعماري المستدام:

يمكن الاستفادة من أشعة الشمس بشكل مباشر إيجابياً أو سلبياً في التشكيل المعماري أو استخدامه بالطريقتين معا الايجابية والسلبية للوصول إلي التشكيل المعماري المستدام. حيث تسيير أبحاث وتطبيقات الطاقة الشمسية في اتجاهين أساسيين:

**الأول:** تكنولوجي وهو ما يطلق عليه الاستخدام الإيجابي للطاقة الشمسية، حيث يعتمد تشغيله على وجود معدات وعناصر تركيب خصيصاً للقيام بالتأثير المطلوب مثل استخدام الخلايا الكهروضوئية لإنتاج الكهرباء. **والاتجاه الثاني:** وهو ما يطلق عليه الاستخدام السلبى للطاقة الشمسية، والذي يعتمد تشغيله على تكامل التشكيل المعماري مع الطبيعة الحرارية بين البيئة الداخلية والخارجية بهدف التحكم في عملية التبادل الحراري وذلك للحفاظ على البيئة الداخلية المشيدة في حدود راحة الإنسان.<sup>١</sup> **إما الاتجاه الثالث:** فيعتمد على جمع الاتجاهين معا الايجابي والسلبى للوصول إلي التكامل مع البيئة المحيطة بالمبني وكذلك الوصول إلي الراحة الحرارية لمستخدمين المبني مع محاول الاقتصاد للوصول إلي التشكيل المعماري المستدام.



شكل ٣-٣٧ أساليب التشكيل الشمسي المستدام السالبة والموجبة. المصدر: الباحثة بتصريف من محي الدين سلقني ١٩٩٤.

<sup>١</sup> أسامة سعد خليل، الطاقة الشمسية والتخطيط البيئي المستدام للمدن الجديدة بمصر، المؤتمر المعماري الدولي السادس، كلية الهندسة - جامعة أسيوط، ٢٠٠٥ م.

## ٣-٦-١ مكونات نظام التشكيل المعماري الشمسي:

عند استخدام إي طريقة من طرق التشكيل المعماري المستدام بالأساليب السابقة لا بد وان تتوفر فيه العناصر التالية والتي تحقق فاعلية التوازن بطرق ومظاهر متنوعة:<sup>١</sup>

**سطح خارجي يؤمن نفوذ أشعة الشمس:**

ويكون السطح من مادة تسمح بدخول الشمس بسهولة إلي الحيز مباشرة او غير مباشر مثل الزجاج أو البلاستيك....أخ

**عنصر للتخزين الحراري:**

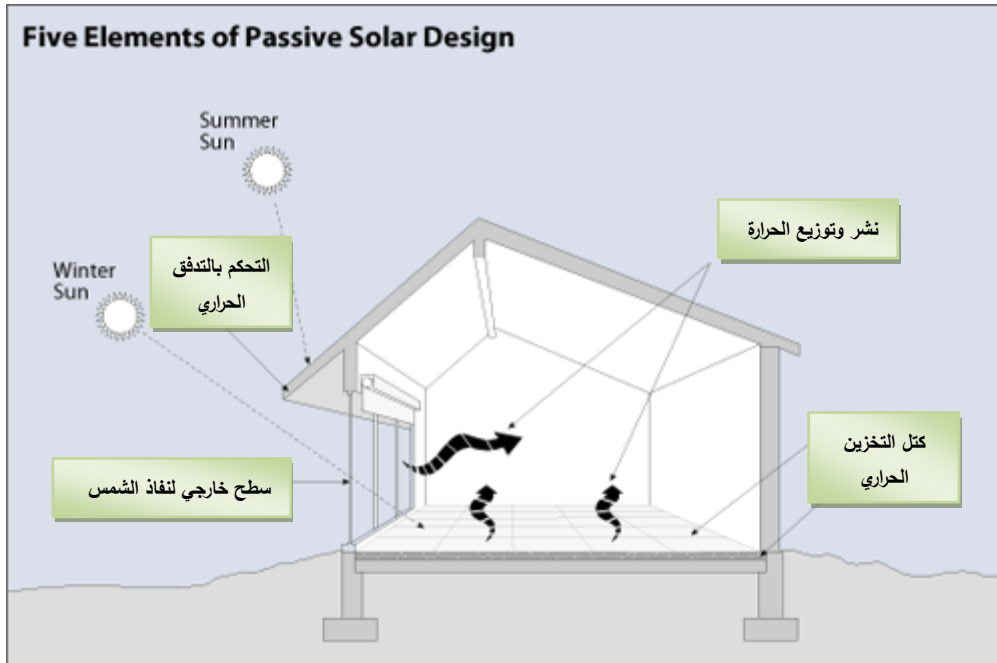
ويتم بعد دخول الشمس ، تهيئة الكتل التي تمتص الحرارة وتخزنها لتوزعها علي الأرضيات والجدران والأسقف بنسب محددة عند الحاجة إليها .

**نشر وتوزيع الحرارة:**

ويهيئ التصميم ليلاءم انتشار الحرارة بالطرق الطبيعية ما أمكن وذلك عبر الحمل، النقل، الإشعاع. ويمكن استخدام بعد الوسائل الميكانيكية البسيطة مثل المراوح.

**التحكم بالتدفق الحراري :**

ويتم التحكم لأجل إحداث توازن حراري عبر النوافذ والفتحات والتظليل الخارجي، فنسمح أو نمنع أو نقل من نفوذ الحرارة أو البرودة.



شكل ٣-٣٨ عناصر التشكيل الشمسي السالب للمباني المصدر وزارة الطاقة الأمريكية. المصدر [www.eere.energy.gov](http://www.eere.energy.gov)

<sup>١</sup> محي الدين خطيب سلقيني، العمارة البيئية، دار قابس، ١٩٩٤م.

## ٣-٧ التشكيل المعماري الشمسي السالب:

هو استخدام عناصر تشكيلية تتعامل مع الطاقات الطبيعية وخاصة الطاقة الشمسية بصورتها الأصلية دون تحول، فمثلا النوافذ المظللة تسمح بدخول أشعة الشمس المباشرة شتاءً وتحجزها صيفا<sup>١</sup> ويمكن تعريفه أيضا بأنه من قدرة المبنى على التعامل مع المتغيرات المناخية والتي تمثل الشمس مصدرها الرئيسي، من خلل عناصر التشكيل فقط لتحقيق الراحة الحرارية داخل المباني دون الاعتماد على معدات ميكانيكية<sup>٢</sup>.

ويمكن تحقيق ذلك من خلال استخدام مواد البناء الطبيعية ذات المدى الحراري الكبير في بناء الحوائط وعزلها وخاصة الخارجية وتوظيف الظلال الناتجة عن التشكيل المعماري والعمراني وتوجيه المباني واستخدام اللاقف وكاسرات الشمس.... الخ وكذلك استخدام تشكيل كتل المبنى مثل استخدام الأفنية الداخلية والتوجيه ... الخ.

وبذلك يعتبر أساليب الاستغلال السلبي للطاقة الشمسية في التشكيل المعماري احد أهم الاتجاهات للحد من الاستهلاك المسرف للطاقة في مرحلة تشغيل المبنى، فقد يؤدي تطبيق تلك الأساليب إلى خفض ٢٨,٩% من حجم الأجهزة الميكانيكية المطلوبة لتكييف الهواء عند مراعاتها عند التشكيل، هكذا يمكن توظيف الأنظمة السالبة للوصول إلى أفضل درجات التحكم وبأقل تكلفة إضافية كالآتي<sup>٣</sup>:

- \_\_\_ دراسة التشكيل المعماري والعمراني بشكل يحقق أكبر نفاذ للشمس شتاءً وأقلها صيفا<sup>٤</sup>.
- \_\_\_ التحكم في التأثير الشمسي بالتوجيه والعزل والتظليل، والتشكيل الأمثل للفتحات ومعالجات الأسقف.
- \_\_\_ استعمال مواد ذكية تتمتع بجانب وظيفتها الإنشائية بخصائص كالعزل وتقيية الهواء ومنع الانبعاث.
- \_\_\_ التحكم في درجات الحرارة الداخلية بإدارة انتقال الحمل الحراري عن طريق الاختيار الأمثل لمواد البناء، مع إحكام السيطرة على تشكيل الغلاف الخارجي للمبنى.
- \_\_\_ تحقيق التهوية والإضاءة الطبيعية على مدار العام مما يقلل الحاجة للأنظمة الميكانيكية والكهربية<sup>٥</sup>.

<sup>١</sup> شيما السيد أمين صبور، البناء بالعمارة الشمسية الموجبة وأساليب تكامل الخلايا الضوئية مع المباني، رسالة ماجستير، كلية الهندسة - جامعة القاهرة، ٢٠١٠م.

<sup>2</sup> Department of energy, USA government, [www.eren.dos.gov/consumerinfo/glossary](http://www.eren.dos.gov/consumerinfo/glossary)

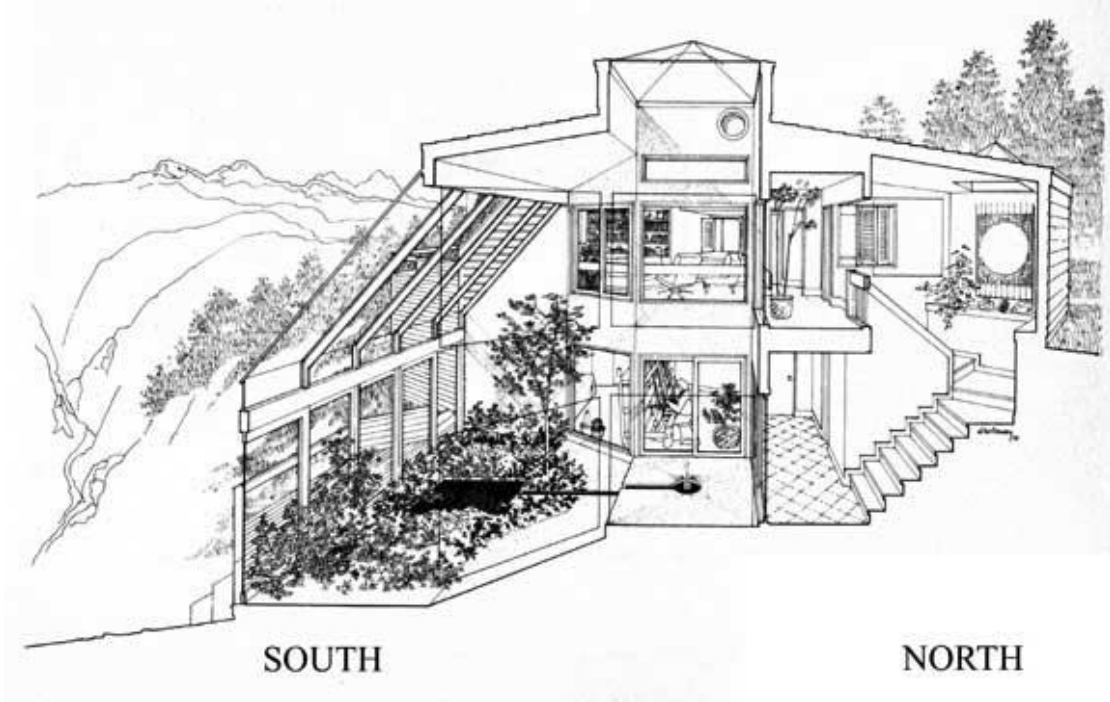
<sup>٣</sup> إيمان محمد عيد عطية، محمد إبراهيم محمد إبراهيم، عمارة الاستدامة نحو مستقبل أكثر أمانا، مؤتمر التقنية والاستدامة في العمران، كلية العمارة والتخطيط - جامعة الملك سعود، ٢٠١٠م.

<sup>٤</sup> محي الدين خطيب سلقيني، العمارة البيئية، دار قابس، ١٩٩٤م.

<sup>5</sup> Hassan Abed El-Salam, **Building with an Intelligent Skin** (Towards High Performance Architecture), the first conference, Department Of Architecture, Cairo University, Egypt, 2004.

## ٣-٧-١ الأسلوب المباشر:

من أبسط النظم الشمسية السالبة وفيه تنفذ أشعة الشمس من الزجاج إلي داخل المبني مباشرة حيث تمتص الحرارة وتخزن في الحوائط والأسقف لتنتشر الدفء فيه شتاء<sup>١</sup>، مع محاولة التمسك ما أمكن بمخزون الدفء إلي الليل، إما في الصيف فيهيأ التصميم للإظلال والفقدان الحراري ما أمكن . وهذا الأسلوب يعد الأكثر بساطة وفاعلية وانتشار بالمقارنة مع الأساليب الأخرى<sup>٢</sup>.



شكل ٣-٣٩ الأسلوب المباشر والتوجيه للجنوب لاستقبال أشعة الشمس منزل سكني ١٩٧٣-هولندا. المصدر:

[www.dennisrhollowayarchitect.com](http://www.dennisrhollowayarchitect.com)

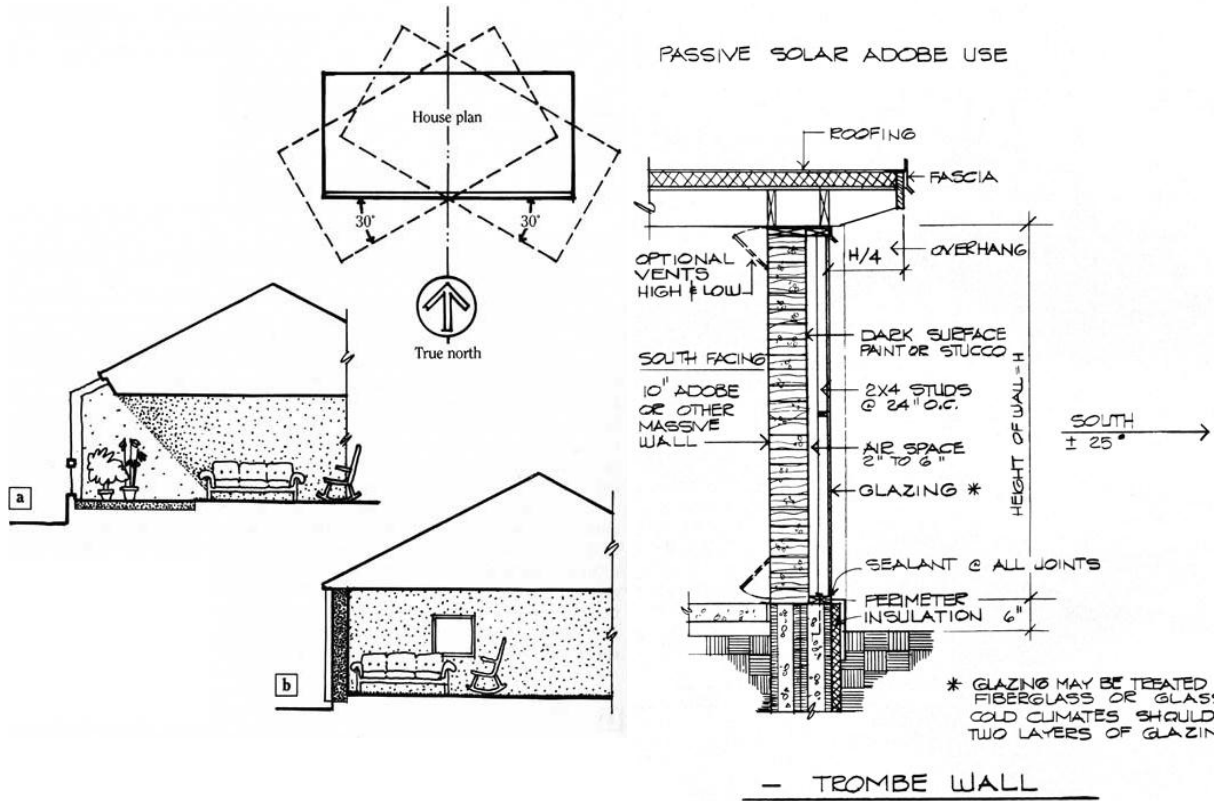
## ٣-٧-٢ الأسلوب الغير مباشر:

وفي تنفذ حرارة شمس الشتاء لتمر داخل حيز منفصل قبل النفاذ إلي المبني، حتى يتم تلطيف الهواء قبل دخوله إلي المبني، وفي الليل يشع هذا الحيز دفؤه إلي المبني. كسب غير المباشرة هي العملية التي تدفئ الشمس لتخزين الحرارة العنصر، مثل جدار ترومب ويتم توزيعها في وقت لاحق الحرارة إلى المساحة الداخلية، وذلك التوصيل الحراري والإشعاع. وللأسلوب الغير مباشر عدة تطبيق مختلفة منها: تجميع الدفء في فراغ بين الزجاج والجدار، أو من خلال أبراج التهوية، أو من خلال الأسقف المائية.

<sup>١</sup> محي الدين خطيب سلقيني، العمارة البيئية، دار قابس، ١٩٩٤م.

<sup>٢</sup> نهلة عبد الوهاب محمد مصطفي، دراسة تأثير أنظمة الطاقة المتجددة علي تصميم الغلاف الخارجي للمبني، رسالة ماجستير، كلية الهندسة - جامعة القاهرة، ٢٠٠٨ م.





شكل ٣-٤ حائط ترومب وإمكانية التشكيل بعدم التوجه المباشر للجنوب عند استخدامه. المصدر

[www.dennishollowayarchitect.com](http://www.dennishollowayarchitect.com):

### ٨-٣ التشكيل الشمسي المستدام:

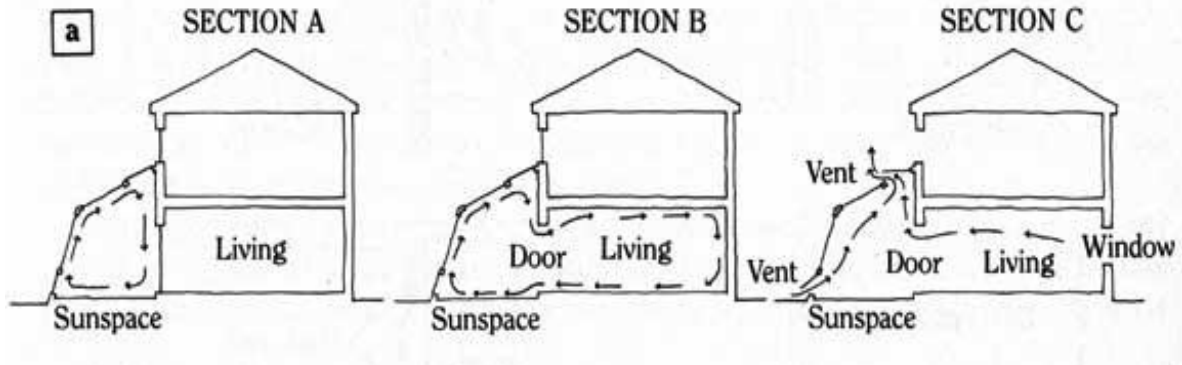
الظروف المناخية هامة في تشجيع أو حجب الإشعاع الشمسي، وعند التشكيل المعماري الشمسي المستدام من الضروري معرفة المعماري لوسائل التشكيل الشمسي السالب والموجب، ولذا يجب الأخذ في الاعتبار النقاط التالية التي لها علاقة بالموقع والتخطيط:<sup>١</sup>

- \_\_\_ توجيه الموقع وميله.
- \_\_\_ وضع الواجهات الأساسية للمبنى بالنسبة للشمس (زاوية الميل الأفقية والرأسية).
- \_\_\_ وجود حواجز للشمس بالموقع من عدمه.
- \_\_\_ الحماية بتوفير الظلال حول غلاف المباني بالموقع العام.
- \_\_\_ علاقة المباني مع بعضها البعض وتوجيهها.
- \_\_\_ أنواع الخامات العاكسة والمساحات المناسبة للفتحات.
- \_\_\_ دمج الطبيعية بالفراغات الداخلية.

<sup>١</sup> خالد سليم فجال، العمارة البيئية المعاصرة، مؤتمر الأزهر الهندسي الدولي الثامن، جامعة الأزهر - القاهرة، ٢٠٠٤م.

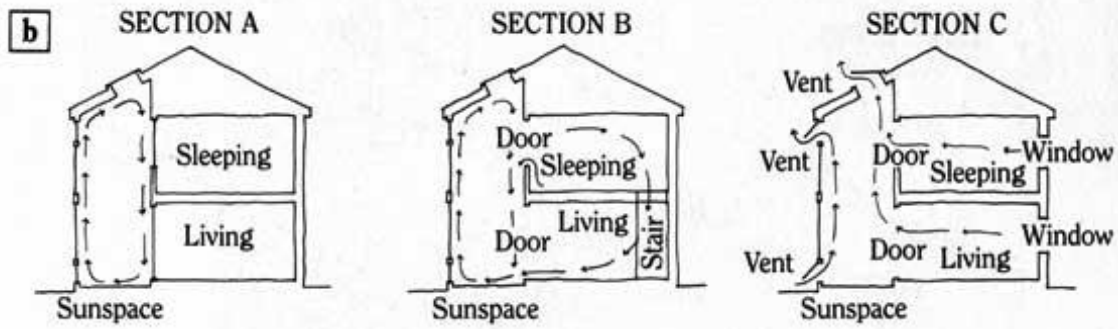
٣-٨-١ الأسلوب المنفصل<sup>١</sup>:

وفي هذا الأسلوب تجمع الحرارة في حيز منفصل عن غلاف المبني، وبذلك تبقى التجهيزات الشمسية بمعزل عن البناء لتستخدم عند الحاجة للتدفئة أو التهوية. ويعتمد هذا الأسلوب عامة على تدفق طبيعي لحركة الدفء وتخزينه، ويمكن استخدامه أيضا لتسخين المياه أو ضخها داخل المبني.



شكل ٣-١: الأسلوب المنفصل (١)، القطاع الأول في الصيف والثاني في الشتاء والثالث يوضح التهوية. المصدر:

[www.dennishollowayarchitect.com](http://www.dennishollowayarchitect.com)



شكل ٣-٢: الأسلوب المنفصل (٢)، القطاع الأول في الصيف والثاني في الشتاء والثالث يوضح التهوية. المصدر السابق

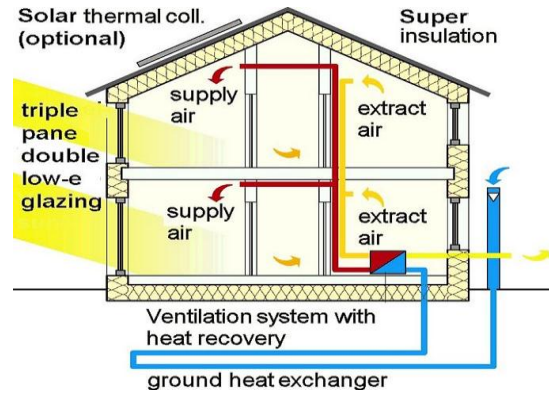
## ٣-٨-٢ الأسلوب المركب:

وهو إن يتم تشكيل المبني عن طريق استخدام أسلوبين أو أكثر من الأساليب الثلاثة السابقة المباشرة أو الغير مباشرة أو المنفصل، لذلك يعتبر هذا الأسلوب الأكثر مرونة لاستفادته ما أمكن من كافة الخبرات والوسائل المتاحة لتحقيق الغاية التي نسعى إليها في التلاؤم مع البيئة<sup>٢</sup>. كما إن حرية وتضافر الطرق معا يمكنه إن يتجسد في التشكيل المعماري ليظهر ديناميكية فنية وجمالية في تألف الحجم.

<sup>١</sup> نهلة عبد الوهاب محمد مصطفى، دراسة تأثير أنظمة الطاقة المتجددة على تصميم الغلاف الخارجي للمبني، رسالة ماجستير، كلية الهندسة - جامعة القاهرة، ٢٠٠٨ م.

<sup>٢</sup> محي الدين خطيب سلقيني، العمارة البنائية، دار قابس، ١٩٩٤ م.





شكل ٣-٤ معهد ماساتشوستس للتكنولوجيا ١٩٣٩. المصدر:  
[www.en.wikipedia.org/wiki/History\\_of\\_passive\\_solar\\_building\\_design](http://www.en.wikipedia.org/wiki/History_of_passive_solar_building_design)

شكل ٣-٤ الأسلوب المركب استخدام الأشعة المباشرة بالإضافة إلى زجاج مزدوج ونظام شمسي للتسخين.

### ٣-٨-٣ الأسلوب المختلط:

وفيه يستطيع المعماري أن يشكل المبني عن طريق استخدام أي أسلوب من الأساليب الأربعة مع إضافة تكنولوجيا مبسطة كوضع مروحة أو مضخة وغير ذلك مما يساعد على فعالية التحكم في انتشار الدفء أو التهوية. إذن فالأسلوب المختلط هو نتيجة تطور مرن يستفيد من نتائج كل الأساليب مضاف إليه شئ من الآلية ليتمتع البناء بالكفاءة اللازمة في تحقيق التوازن على مدار العام.<sup>١</sup>



شكل ٣-٦ الأسلوب المختلط استخدام الأسلوب المنفصل (١) مع حائط ترومب، والتسخين الشمسي بالإضافة الي مراوح داخلية. نفس المصدر.



شكل ٣-٥ الأسلوب المختلط استخدام الأسلوب المنفصل (٢) بين حائطين ترومب بالإضافة الي مراوح داخلية. المصدر:  
[www.dennishollowayarchitect.com](http://www.dennishollowayarchitect.com)

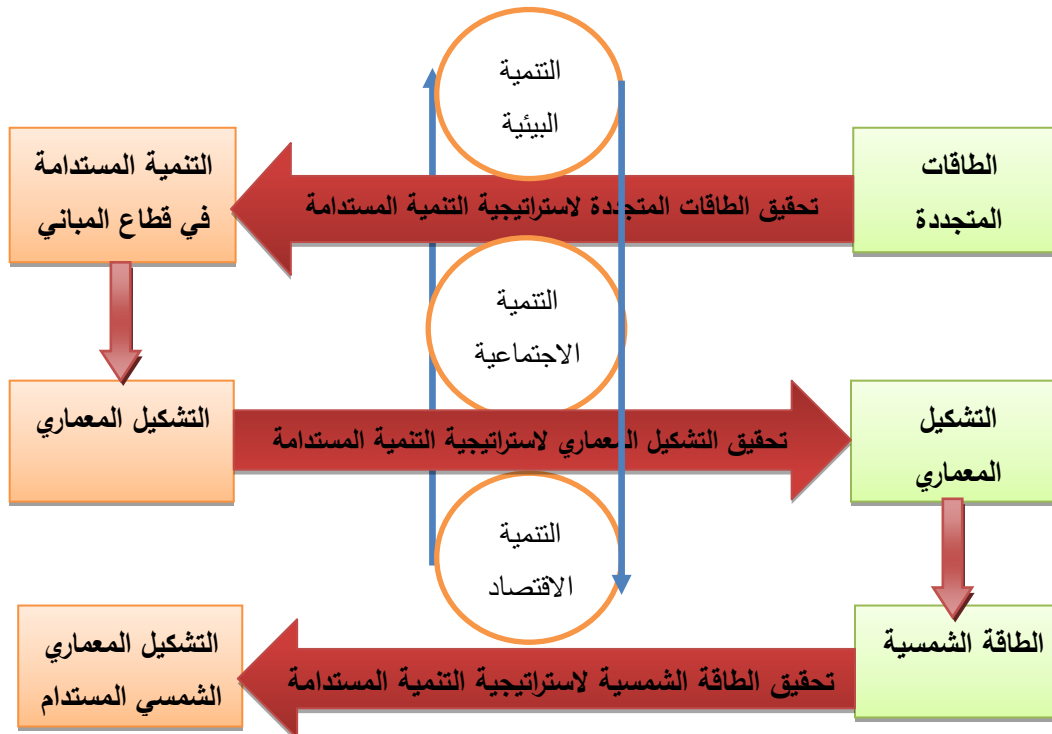
<sup>1</sup> (A Simple Design Methodology For Passive Solar Houses), [www.dennishollowayarchitect.com](http://www.dennishollowayarchitect.com)

## ملخص الفصل الثالث:

وجدنا في الفصل الأول قدرة الطاقات المتجددة علي تحقيق إستراتيجية التنمية المستدامة عند استخدامها في المباني مما يجعل استخدامها مبدأ أساسيا من مبادئ التشكيل المعماري المستدام كما خصصنا في الفصل الثاني التشكيل المعماري وكيفية تطبيق إستراتيجية التنمية المستدامة عليه ليصبح تشكيل معماري مستدام. إما في هذا الفصل ووفقا للمنهج المتبع فقد خص البحث الطاقة الشمسية من الطاقات المتجددة وذلك نظرا لقدرة الطاقة الشمسية علي تحقيق إستراتيجية التنمية المستدامة لما تملكه من خصائص ومميزات وتطبيقات مختلفة، فمن ثم تعتبر الطاقة الشمسية أفضل اختيار عند التشكيل المعماري المستدام. كذلك لم تمتلك مصر هذا المصدر من الطاقة المتجددة بوفرة. لذا تعرض الفصل إلي كيفية الاستفادة الأشعة الشمسية بتحويلها من خلال مجموعة من التقنيات، وتم عرض نظرة عامة عن أجهزة الطاقة الشمسية المتوفرة ونظم تشغيله واستخدامتها وخاصة في مصر في التطبيقات الحرارية والضوئية.

كما تعرض البحث لكيفية التشكيل المعماري المستدام علي إيقاع الشمس من خلال الأساليب التشكيلية الشمسية وهي:

( الأسلوب المباشر، الأسلوب الغير مباشر، الأسلوب المنفصل، الأسلوب المركب، الأسلوب المختلط).



## ٢ - الدراسة التحليلية

١-٢ الفصل الرابع:

### الخلايا الكهروضوئية ودعمها لإستراتيجية التنمية المستدامة



## ٤-١ المقدمة:

من الطبيعي أننا تعلمنا جميعنا مع الخلايا الكهروضوئية وذلك من خلال استخدام الآلة الحاسبة المزودة بخلية كهروضوئية كمصدر للطاقة الكهربائية تعمل بدون بطارية وتستمر في العمل دون توقف طالما توفرت كمية كافية من الضوء. كما أن هناك ألواح كهروضوئية كبيرة تستخدم في تطبيقات متعددة ومنها على سبيل المثال في الأقمار الصناعية حيث تعتبر المصدر الرئيسي للطاقة الكهربائية.

بعد دراسة أحوال الطاقات المتجددة على مستوى العالم والوصول إلى نتيجة ضرورة استخدام الطاقات المتجددة في المباني وخاصة الطاقة الشمسية لما لها من أهمية كبيرة وفوائد عديدة لتحقيق هدف التنمية المستدامة، ودراسة التشكيل المعماري بأساليب الشمسية السالبة، كان علينا دراسة التشكيل الشمسي الموجب حيث يسعى إلى قيام المبني بأداء وظائفه بدون استهلاك خارجي للطاقة وذلك عن طريق توليد احتياجات المبني من الطاقة من مصادرها الطبيعية.

حيث تعتمد الفكرة على استخدام تكنولوجيا تسمح بتحويل الطاقة من مصادرة الطبيعية مثل الشمس والرياح والمد والجزر للوصول إلى صورة أخرى للطاقة يتم استخدامها في المباني، وتعتبر المباني التي تستخدم هذه الطريقة في تشكيلها من المباني الموفرة للطاقة. لذا يمكن تعريف التشكيل الشمسي الموجب بأنه استخدام الوسائل الميكانيكية لتحويل الطاقة الشمسية.<sup>١</sup> وخير تطبيق تكنولوجي على هذا استخدام الخلايا الكهروضوئية التي تحول الطاقة الشمسية إلى طاقة كهربائية. والتشكيل المعماري المستدام يمكننا الوصول إليه عن طريق استخدام هذه التقنيات ذات التأثير الإيجابي على المبني.

<sup>١</sup> شيماء السيد أمين صبور، البناء بالعمارة الشمسية الموجبة وأساليب تكامل الخلايا الضوئية مع المباني، رسالة ماجستير، كلية الهندسة - جامعة القاهرة، ٢٠١٠ م.

<sup>٢</sup> نهلة عبد الوهاب محمد مصطفى، دراسة تأثير أنظمة الطاقة المتجددة على تصميم الغلاف الخارجي للمبني، رسالة ماجستير، كلية الهندسة - جامعة القاهرة، ٢٠٠٨ م.

## ٤-٢ خلفية نظرية عن الخلايا الكهروضوئية:

يعود اكتشاف الأثر الكهروضوئي إلى عام ١٨٣٩م عندما اكتشف العالم الفرنسي إدموند بيكرل أن الضوء الواقع على قطب كهربى مُنْعَمَسٍ في محلول موصل قد ينتج تيار كهربى، كما إدخال العالمان آدم وسميث مفهوم الناقلية الكهربائية الضوئية لأول مرة عام ١٨٧٧م، وتم تركيب أول خلية شمسية من مادة السيلينيوم من قبل العالم فريتز عام ١٨٨٣م حيث توقع لها أن تساهم في إنتاج الكهرباء مستقبلاً، وفي عام ١٩٠٥م كان معروفًا أن عدد الإلكترونات المنبعثة من العنصر تعتمد على شدة الضوء في طول موجي معين وأن الحد الأقصى للطاقة الحركية للإلكترونات المنبعثة اختلف باختلاف طول موجة الضوء، ولأول مرة في عام ١٩١٤م أثبت وجود التأثير الفوتوفولتي، وفي عام ١٩٤١م اخترع الأمريكي "روسل أوهل" الخلية الشمسية المصنوعة من السليكون ولكن بكفاءة لا تتجاوز ١%.

وبعد عشر سنوات في عام ١٩٥٠م قام فريق من العلماء بتطوير الخلية حتى وصلت الكفاءة إلى ٦% واستخدمت آنذاك في التطبيقات الفضائية. ومع التحسن في تصميم الجهاز وعملية التصنيع وفهم النظري أدي ذلك إلى إعطاء السليكون كفاءة ١٤% عام ١٩٥٨م ومن ذلك الحين دخلت العديد من الشركات الإلكترونية الكبرى المجال وبدأ إنتاج الخلايا الشمسية، وأول إسهام رئيسي في ١٧ مارس ١٩٥٨م عندما أطلقت الولايات المتحدة الأمريكية أول سفنها الفضائية وكانت تعمل بالخلايا الشمسية، وفي مايو من نفس العام أطلق الاتحاد السوفيتي سفينة فضاء أكبر وكانت تعمل بالخلايا الشمسية.

وفي عام ١٩٧٠م كان هناك ظهور ملحوظ للخلايا الشمسية واستخداماتها، حيث تعتبر الفترة الهامة للخلايا الكهروضوئية في عقدي السبعينيات والثمانينات وخاصة بعد تطور علوم التركيب المهجرجية الدقيقة لأشباه الموصلات وقد اعتبرت الخلايا الكهروضوئية حينئذ بأنها إحدى الطرق العلمية الطموحة لتوليد الكهرباء في المصادر المتجددة للطاقة.

وقد ساعد ازدياد الطلب على استخدام مجتمعات الخلايا الكهروضوئية في بعض دول العالم وخاصة مع بداية التسعينات على تحقيق تطور ملموس في الصناعة والسوق الكهروضوئية حيث انخفضت نسبيا تكلفة إنتاجها إلى عشرات الميجاوات.

أسامة أحمد العاني، الخلايا الكهروضوئية، مجلة العلوم والتقنية العدد ٣٤، (ربيع أفر ١٤١٦هـ)، أغسطس ١٩٩٥م.

جدول ٤-١ التطور التاريخي لإنتاج الخلايا<sup>١</sup>

العالم	التطور للخلايا الكهروضوئية	العام
بريزيليو	تم اكتشاف المادة الأساسية السيليكونيه	١٨١٧م
باكيريل	أن الضوء الواقع على قطب كهربى مُنْعَمَس في محلول مُوصَل قد ينتج تياراً كهربياً.	١٨٣٩م
ويلينتوبي	اكتشف التوصيل الضوئي في السيلكون.	١٨٧٣م
أدم وسميث	تم الوصول إلي مفهوم الناقله الكهربيه الضوئية لأول مره	١٨٧٧م
فريتز	وتم تركيب أول خليه شمسيه من ماده السيلينيوم.	١٨٨٣م
فريتز	حاكي استجابة العين البشرية باستجابة مزدوجة لخلايا السيلكون ومرشحات الألوان.	١٨٨٥م
هرتز	اكتشف إن الضوء فوق البنفسجي حل محل اقل مزج جهد قادر علي إن يجعل الومضة تقفز بين إليكترونين معدنيين.	١٨٨٧م
هالواكس	لاحظ ترابط تراكيب أكسيد النحاس وإنها حساسة للضوء.	١٩٠٤م
فريق من العلماء	كان معروفا أن عدد الإلكترونات المنبعثة من العنصر تعتمد علي شدة الضوء في طول موجي معين وأن الحد الأقصى للطاقة الحركية للإلكترونات المنبعثة اختلف باختلاف طول موجة الضوء.	١٩٠٥م
	أثبت وجود التأثير الفوتوفولتي.	١٩١٤م
ميليكان	تفسير انبعاث الالكترونات.	١٩١٦م
روسل أوهل	الخلية الشمسية المصنوعة من السليكون ولإلكن بكفاءة لا تتجوزا ١%.	١٩٤١م
فريق من العلماء	بتطوير الخلية حتى وصلت الكفاءة إلي ٦%.	١٩٥٠م
	إلي إعطاء السليكون كفاءة ١٤%.	١٩٥٨م
	كان هناك ظهور ملحوظ للخلايا الشمسي واستخداماتها.	١٩٧٠م
	نظمت مؤسسه العلوم الوطنيه ورشه عمل لتقييم قدره الخلايا الشمسية.	١٩٧٣م
	عقد مؤتمر ال ٢ في برلين .	١٩٧٩م
	تم تصنيع أول خلية بكفاءة أكثر من ٢٠% .	١٩٨٥م
ومنذ ذلك الحين استمر التطور في إنتاج الخلايا علي مستوي العالم.		

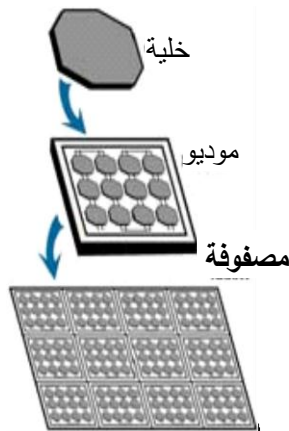
<sup>١</sup> حشمت أمين عامر، عالم الطاقة الشمسية، دار الفكر العربي، ١٩٩٠م.

## ٤-٢ ما هي الخلايا الكهروضوئية:

الكهروضوئية photovoltaic تتكون من كلمتين (photo) وهي كلمة من جذور يونانية بمعنى الضوء، و(voltaic) الفولت وهي وحدة تستخدم لقياس الطاقة الكهربائية. لذا فإن الكهروضوئية تعني الكهرباء المولدة من ضوء الشمس والتي تحولها الخلايا إلى تيار كهربائي مستمر. وتقوم هذه الخلايا بإنتاج الكهرباء في المباني بطريقة نظيفة غير ملوثة للبيئة وغير مزعجة وبدون إشغال حيز داخل المبني.

## ٤-٢-٢ نظم الخلايا الكهروضوئية:

يتم استخدام الخلايا الكهروضوئية لتحويل الإشعاع الشمسي إلى كهرباء. وتتكون هذه الخلايا من :



طبقة أو طبقتين من مادة شبة موصلة، عند سقوط الضوء على الخلية ينتج مجال كهربائي خلال هذه الطبقات مما يعمل على تدفق الكهرباء.

وأكثر المواد شبة الموصلة والتي تستخدم في تصنيع الخلايا هي السليكون وهذا العنصر موجود في الرمال ولا يوجد قيود لاستخدام السليكون أو توفره كمادة خام، حيث يمثل السليكون ثاني أكثر المواد الخام توفر على سطح الأرض.<sup>١</sup>

شكل ٤-١ تجميع الخلايا مع بعضها لإنتاج الكهرباء  
المصدر: مصطفى الخياط ٢٠٠٦ م.

أن أهم جزء في منظومة الخلايا الكهروضوئية هي الخلية ولكن لا يمكن للخلية أن تنتج الطاقة بمفردها

ولكن تُصَف الخلايا الشمسية مع بعضها البعض في شكل موديولات "Modules" والتي تجمع بدورها في شكل مصفوفات أو وحدات "unit" "Arrays". ولضمان توجيه الخلايا بشكل دائم نحو ضوء الشمس طوال فترة النهار فإنها توضع على أجهزة تتبع.<sup>٢</sup>

ولا تحتاج نظم الخلايا الكهروضوئية إلى ضوء الشمس المباشر لإنتاج الكهرباء، حيث يمكنها إنتاج الكهرباء في الجو الغائم حيث تعمل على انعكاس أشعة الشمس الغير مباشرة، ولكن الطاقة المنتجة تكون اقل من الطاقة المنتجة في الأيام الصافية. ومع هذا فعند إسقاط الظلال بشكل مباشر على خلية واحدة من المديول يقل إنتاج الكهرباء بشكل كبير.

إن الاعتماد على الطاقة الشمسية كمصدر للطاقة الكهربائية هو الحل الأمثل للحصول على طاقة مجانية وغير ضارة للبيئة. إن كمية الطاقة التي تصل إلى الأرض من الشمس في يوم مشرق تقدر

<sup>١</sup> EPIA, Photovoltaic energy electricity from the sun, European Photovoltaic Industry Association, 2010. Visit. [www.epia.org](http://www.epia.org)

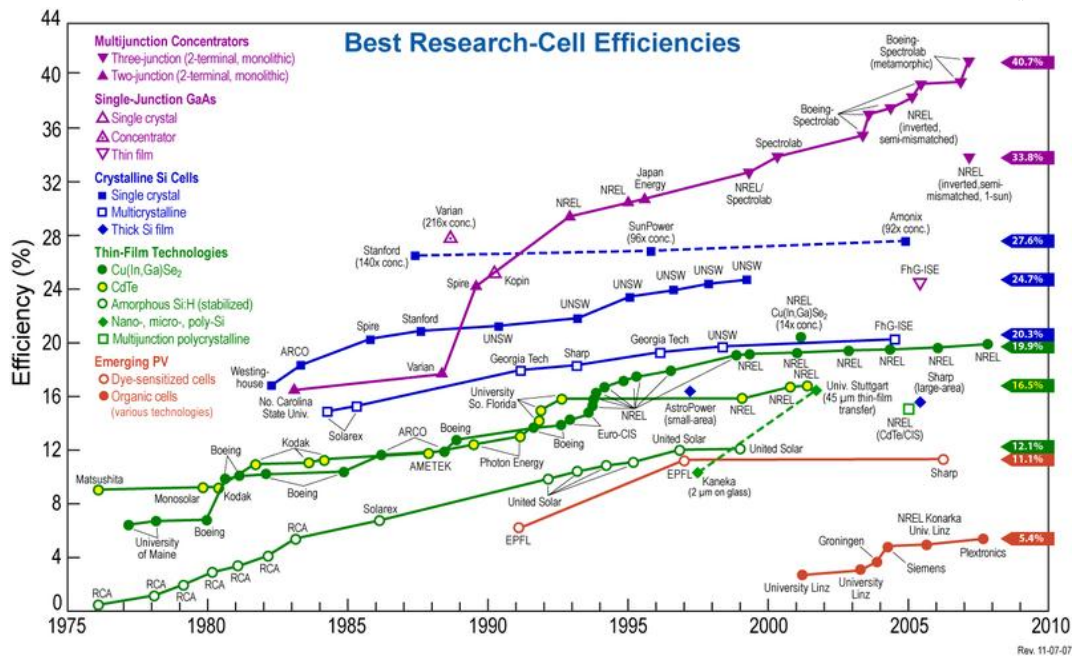
<sup>٢</sup> محمد مصطفى الخياط، الطاقة (مصادرها- أنواعها- استخداماتها)، القاهرة، يوليو ٢٠٠٦ م. متاح على: [www.nu.edu.sa.doc](http://www.nu.edu.sa.doc)

ب ١٠٠٠ وات لكل متر مربع وبالتالي لو تم تزويد أسطح منازلنا بمجموعة من الخلايا الكهروضوئية علي سبيل المثال يمكن أن نحصل على طاقة كهربية مجانية كافية لمتطلبات الحياة اليومية.

### ٤-٣ نظرة عامة علي الأنواع المتاحة من تكنولوجيا الخلايا الكهروضوئية وكفاءتها:

هناك عدة أنواع للخلايا الكهروضوئية تختلف بشكل أساسي في طريقة التصنيع والتقنية المستخدمة فيها ومدى تعقيدها والذي ينعكس علي مقدار كفاءتها شكل (٤-٢). تحدد كفاءة الخلية بمدى قدرتها علي تحويل ما يسقط عليها من ضوء إلي كهرباء والتي تتراوح ما بين ٦ إلي ١٥ % نتيجة لاختلاف طرق التصنيع والموصفات الفيزيائية للخلية نفسها. ويؤثر كفاءة الخلية في إنتاج الكهرباء بصلة مباشرة علي سعر الخلية<sup>١</sup>.

عامة تصنع الخلايا الكهروضوئية إما من السليكون البلوري أو من شرائح من سبائك لمعادن مثل الزنك. وتفضل المادة التي يصنع منها الخلايا علي أساس كفاءة أداء الخلايا في تحول أشعة الشمس إلي كهرباء.



شكل ٤-٢ كفاءة الأنواع المختلفة من الخلايا الشمسية وتطورها منذ عام ١٩٧٥ حتى ٢٠١٠م. المصدر:

<http://apps1.eere.energy.gov/news/archive.cfm/pubDate>

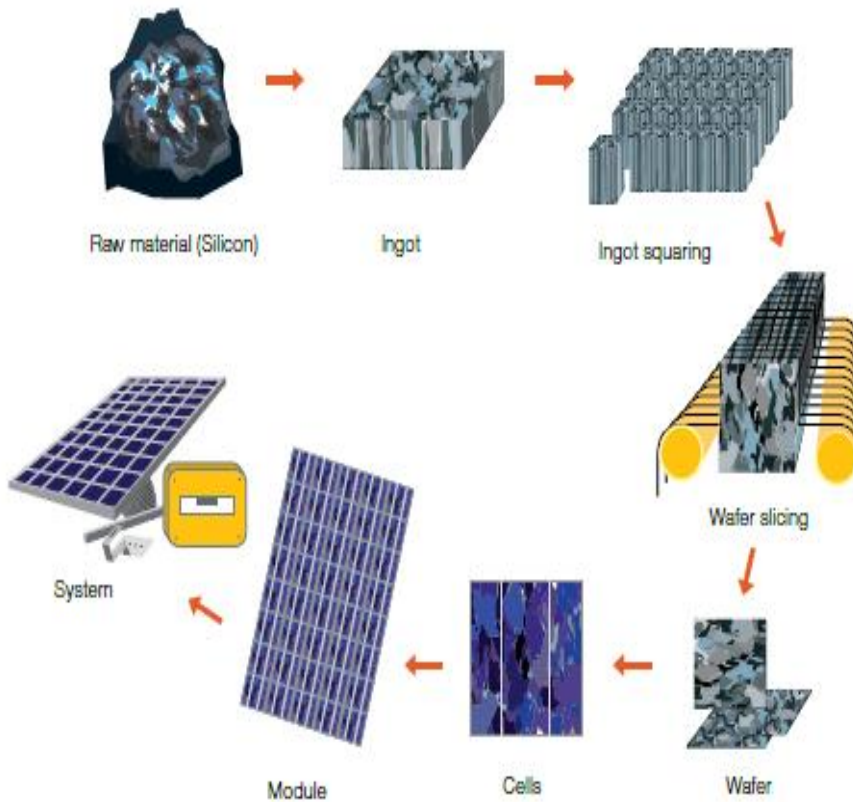
<sup>١</sup> أحمد سلامة محبس، أنظمة صديقة للبيئة (استخدام الأنظمة الكهروضوئية في المباني)، مجلة عمران، العدد الخامس، الجامعة الإسلامية بغزة - فلسطين، ٢٠٠٥م.



## ٤-٣-١ تكنولوجيا السليكون البلوري crystalline silicon

توجد الخلايا السليكونية بثلاث أنواع حيث تصنع خلايا السليكون البلوري شكل (٤-٣)، من إذابة مادة السليكون الخام والتي تأخذ اللون الرمادي عند درجة حرارة ١٤٠٠ درجة مئوية ثم يوضع في سبائك بشكل اسطواني بقطر حوالي ١٥ سم ثم يقطع بصورة شرائح رقيقة بسمك من ٠,٢ إلى ٠,٤، بالنسبة للسليكون أحادي البلورة، أو يوضع السليكون المنصهر داخل قوالب مستطيلة وخلال عملية التبريد يتم التشكيل بأحجام ومقاسات مختلفة وكذلك التحكم في اللون في حالة السليكون متعدد البلورة.<sup>١</sup>

إما السليكون الغير متبلور يترسب السليكون في عملية مستمرة علي القاعدة حيث يتم دفعه. ثم تغليف الخلية عادة بمادة بوليمر شفاف عازله مع غطاء زجاجي ثم وضعها داخل الإطار المعدني. وتتراوح كفاءة خلايا السليكون ما بين ١٢٪ إلى ١٧٪ وتعتبر هذه التكنولوجيا الأكثر شيوعا في الوقت الحاضر حيث تمثل ٩٠٪.<sup>٢</sup>



شكل ٤-٣ مراحل تصنيع الخلايا الكهروضوئية من المادة الخام (السليكون) وحتى وحدات انتاج الكهرباء. المصدر:



[www.epia.org](http://www.epia.org)

<sup>1</sup> National Energy Foundation, **Types of Photovoltaic (PV) Cell**, 2011. [www.nef.org.uk/renewableenergy/pv](http://www.nef.org.uk/renewableenergy/pv)

<sup>2</sup> EPIA, **Photovoltaic energy electricity from the sun** , European Photovoltaic Industry Association, 2010. Visit [www.epia.org](http://www.epia.org)

أنواع الخلايا السليكونية:<sup>1</sup>

جدول ٤-٢ أنواع الخلايا الكهروضوئية السليكونية المتاحة الان.

٤-٣-١ أحادي البلورة mono crystalline		
 <p>شكل ٤-٤: الشكل المربع والدائري للخلية احادية البلورة. المصدر: The German Energy Society 2008.</p>	<p>تأخذ هذه الخلية الشكل المربع أو الدائري وتكون بأبعاد ١٠-١٥ سم</p>	وصف الخلية
	<p>عادة تتوفر باللون الأسود والأزرق .</p>	لون الخلية
	<p>كفاءة توليد الكهرباء حوالي ١٤ : ١٨ % .</p>	كفاءة الخلية
٤-٣-٢ متعدد البلورة poly crystalline		
 <p>شكل ٤-٥: الخلية متعددة البلورة باللون الأزرق. المصدر: <a href="http://www.nef.org.uk">www.nef.org.uk</a>.</p>	<p>تأخذ أشكال مختلفة وجذابة وبأبعاد صغيرة .</p>	وصف الخلية
	<p>تتميز بتداخل درجات الألوان و في الغالب تأخذ اللون الأزرق .</p>	لون الخلية
	<p>كفاءة توليد الطاقة حوالي ١١ : ١٥ % .</p>	كفاءة الخلية
٤-٣-٣ غير متبلورة amorphous silicon		
 <p>شكل ٤-٦: الخلية غير متبلورة. نفس المصدر</p>	<p>تتوفر هذه الخلية بأشكال شفافة بنسبة شفافية حوالي ٥ : ٧٥ % .</p>	وصف الخلية
	<p>تتوفر بدرجات الرمادي حسب نسبة الشفافية.</p>	لون الخلية
	<p>كفاءة توليد الطاقة حوالي ٤ : ١٠ % .</p>	كفاءة الخلية

<sup>1</sup> The German Energy Society "Planning & installing photovoltaic, guide for installers, Architects, and Engineers" Second edition. (London: Earth scan, sterling, VA), 2008.

## ٤-٣-٢ تكنولوجيا الشرائح الرقيقة: thin film

تصنع وحدات الشرائح الرقيقة عن طريق إيداع طبقات رقيقة جدا بسمك من (١-٦) ميكرومترات من مواد ضوئية حساسة ذات تكلفة منخفضة ويتم تصنيع الوحدات في صورة مستمرة بدون وصلات مرئية، مثل الزجاج أو الاستنيس ستيل أو البلاستيك<sup>١</sup>. وتبلغ كفاءتها عادة ١٠-١٣٪ كفاءة، وبمادة تلوريد الكاديوم (CdTe) تصل إلي حوالي ٨ أو ٩٪<sup>٢</sup>. تتميز هذه الخلايا:

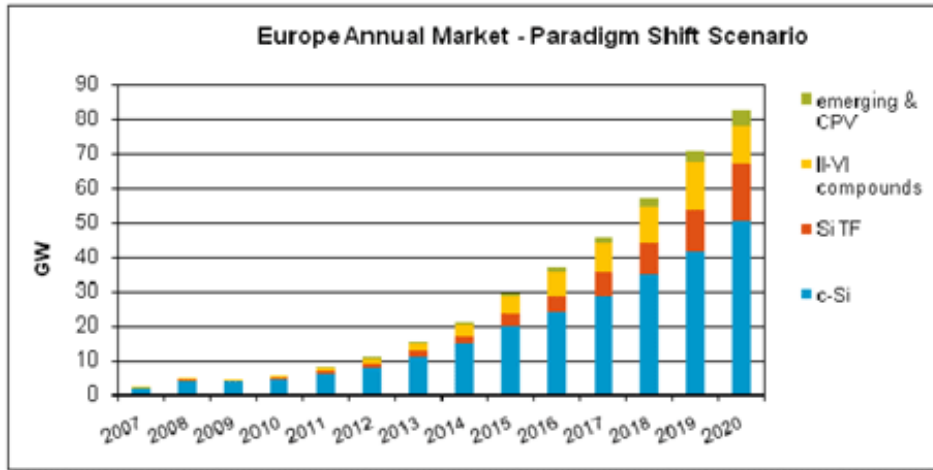
- أقل في التكلفة ، وأكثر استفادة لضوء الشمس.
- بصغر سمكها ومرونتها وبالتالي يمكن تركيبها علي مختلف الأسطح.
- أمكانية دمجها في المباني التي تقع في الظل حيث إن كفاءتها تقل شيئا يسيرا تحت الظلال.

— لا تتأثر كثيرا بارتفاع درجة الحرارة وبالتالي فلا تحتاج إلي نظم تبريد وتهوية معقدة.

— الوصول إلي تحقيق الشفافية والنفذية والشكل المتجانس.

— وتتسم بالألوان الداكنة مثل الأسود والبني المحمر.

"وبحلول ٢٠٢٠ يتوقع تكنولوجيا الأقسام الرقيقة thin film لتمثل حوالي ثلث إجمالي السوق الكهروضوئية شكل (٤-٧)، وهذا يشكل تحديا ولكنها في الوقت نفسه يمثل فرصة كبيرة لصناعة الكهروضوئية كله والقطاعات ذات الصلة"، عادل حسين الجمال الأمين العام لـ EPIA<sup>٣</sup>.



Source: EPIA

شكل ٤-٧ تطور استخدام انواع تكنولوجيا خلايا الاقسام الرقيقة حتى ٢٠٢٠ م. المصدر: [www.epia.org](http://www.epia.org).

<sup>١</sup> عمرو ممدوح علي يوسف، دور النظم الفوتوفولتية في دعم التنمية المستدامة في مصر، مؤتمر التقنية والاستدامة في العمران، جامعه الملك سعود، الرياض، ٢٠١٠م.

<sup>٢</sup> National Energy Foundation, **Types of Photovoltaic Cell**, 2011. [www.nef.org.uk/renewableenergy/pv](http://www.nef.org.uk/renewableenergy/pv).

<sup>٣</sup> المؤتمر الدولي للأفلام الرقيقة EPIA ، في ميونيخ ، ٢٠٠٩ م . متاح علي موقع: [www.thinfilconference.org](http://www.thinfilconference.org).

## ٤-٣-٣ أنواع أخرى مستقبلية:

حيث مازال البحث لتطوير الخلايا الكهروضوئية مستمر للوصول بها إلي تلبية المتطلبات الوظيفية والجمالية وكذلك التكلفة المناسبة وتحت الظروف المناخية المناسبة ، والتي منها :

## ٤-٣-٣-١ الخلايا الكهروضوئية المركزة: Concentrated photovoltaic cells



ابتكر سبكترولاب Spectrolab ما يسمى خلية شمسية مركزة solar concentrator شكل (٤-٨) تحول الطاقة الشمسية إلى كهرباء بكفاءة ٧,٤٠ % وهو يعتبر رقم قياسي عالمي ويبلغ ثمنه نحو ٣ دولار لكل وات وتبلغ كلفة الطاقة الكهربائية التي يقدمها من ٨ إلى ١٠ سنت لكل كيلوات ساعي<sup>١</sup>. حيث تقوم الفكرة الرئيسية لهذا النوع من الخلايا علي أساس استخدام مواد كهروضوئية شبة موصلة بأقل قدر من التكاليف وأقصى قدر ممكن من تجميع أشعة الشمس وتركيزها علي الخلايا

باستخدام عدسات تجميع متراكبة تكون موديول كامل. كفاءة شكل ٤-٨ الخلايا المركزة (المجمعه) للاشعة الشمسية. المصدر: [www.epia.org](http://www.epia.org) توليد الكهرباء حوالي ٢٠ % : ٣٠ %<sup>٢</sup>.

## ٤-٣-٣-٢ خلايا النانو: Nano Cells

تم الإعلان عن أول خلية متاحة للاستخدام عام ٢٠٠٦م وهي ذات طبيعية تقنية جديدة تتميز بقلّة تكلفتها وإمكانية دمجها في الواجهات الزجاجية لطبيعتها الشبة شفافة. كفاءة توليد الطاقة حوالي ٣٠ %<sup>٣</sup>. المستقبل الواعد للخلايا الكهروضوئية هو تصنيعها بتكنولوجيا النانو، ومع التطور فقد تم تصنيع خلايا من البلاستيك بتكنولوجيا النانو بجامعة كاليفورنيا تصل كفاءتها إلي ١,٧ %<sup>٤</sup>.



شكل ٤-٩ استقبال خلايا النانو تكنولوجي للضوء وتحويله الي كهرباء. المصدر [www.tahan.com](http://www.tahan.com)


<sup>1</sup> EPIA, Photovoltaic energy electricity from the sun , European Photovoltaic Industry Association., Visit [www.epia.org](http://www.epia.org).

<sup>2</sup> Lewis Fraas, Concentrated Photovoltaic (CPV) Path to Affordable Solar Electric Power, Southeast Solar Summit, Visit [www.epia.org/index.phpf](http://www.epia.org/index.phpf)

<sup>٣</sup> عمرو ممدوح علي يوسف ، دور النظم الفوتوفولتية في دعم التنمية المستدامة في مصر، مؤتمر التقنية والاستدامة في العمران ، جامعه الملك سعود ، الرياض ، ٢٠١٠م.

<sup>4</sup> Mike Priaulx, Solar Cells and Nanotechnology, part of a larger pamphlet on nanotechnologies circa 2005, University of Wisconsin-Madison. Visit [www.tahan.com/charlie/nanosociety/course201/y](http://www.tahan.com/charlie/nanosociety/course201/y)

## Flexible cells: الخلايا المرنة: ٤-٣-٣-٣



يتم تصنيعها بطريقة مشابهة لعملية إنتاج خلايا الأقسام الرقيقة حيث تكون المادة الفعالة هي رقيقة البلاستيك، عندها يمكن للخلايا أن تكون مرنة ويمكن لفها على شكل رول شكل (٤-١٠).

هذا النوع من الخلايا يفتح المجال واسعا لمزيد من التطبيقات وخاصة في مجال التشكيل المعماري ( الأسقف، الحوائط.....). كفاءة توليد الطاقة حوالي ١١ %:١٨%.

شكل ٤-١٠ الخلايا المرنة وامكانية لفها  
www.sunhisolar.com كرول. المصدر:

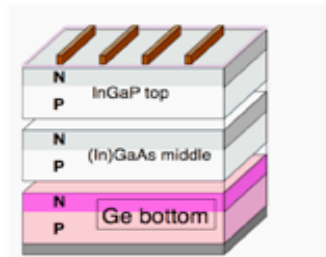
وقد تمكن مجموعة من الباحثين من جامعة النمسا، وجامعة طوكيو من تصنيع خلية بسبك ١،٩ ميكرومتر سميكة بمرونة عالية جد يمكن لفها على أصابع اليد<sup>١</sup>.

## Solar cell compound: الخلايا المركبة: ٤-٣-٣-٤

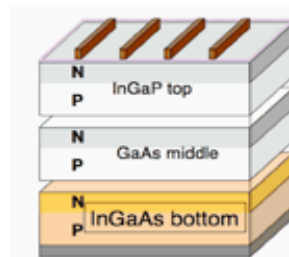
الخلايا الشمسية المركبة عبارة عن طبقات تتكون من اثنين أو أكثر من العناصر مثل الإنديوم والغالسيوم. نظرا لكفاءتها العالية ، وتستخدم الخلايا الشمسية المركبة أساسا على الأقمار الفضائية منذ عام ٢٠٠٠م.

ولزيادة كفاءة الخلايا المركبة صممت من ثلاث طبقات وهي (الطبقة العليا والمتوسطة ، والطبقة السفلية). تقليديا، يتم استخدام (الجرمانيوم) في الطبقة السفلية نظرا لسهولة التصنيع ولكن آخر الأبحاث استخدمت في الطبقة السفلية InGaAs (الإنديوم زرنبيد الغاليوم)، وهي مادة عالية الكفاءة مع الاستفادة الخفيفة. ولزيادة كفاءة التحويل والتي كانت ٣١.٥ % إلى ٣٥.٨ %<sup>٢</sup>.

Conventional Cell Structure



New Cell Structure



شكل ٤-١١ تطور طبقات الخلايا المركبة ذات الطبقات. المصدر [www.itechnews.net](http://www.itechnews.net).

<sup>1</sup> Researchers create incredibly thin solar, [www.engadget.com/2012/04/04/thin-flexible-solar-cells](http://www.engadget.com/2012/04/04/thin-flexible-solar-cells)

<sup>2</sup> (Sharp highest solar cell conversion efficiency) [www.itechnews.net/2009/10/23/sharps](http://www.itechnews.net/2009/10/23/sharps)



## ٤-٣-٣-٥ الخلايا الكهروضوئية الشفافة: Transparent cells

تعتبر عملية تصنيع الزجاج الكهروضوئي الشفاف عملية تصنيع مثيرة جدا للاهتمام وفريدة من نوعها. حيث يتم وضع طبقة رقيقة الكهروضوئية تحت أشعة ليزر يستخدم لإزالة أي مواد انتقائي لتمكين الخلايا من نقل الضوء في حين يمكنها توليد الكهرباء. وتتوفر أيضا كزجاج ملون مما يجعلها مثاليها لأي مكان في أي مبنى أو منزل. ولا يمكن النظر إلي قدرة الخلية علي توليد الكهرباء من الطاقة الشمسية فقط، بل يمكنها أيضا أن تقلل من الحرارة المشعة عن دخول الحيز. وفقا للمواصفات، فهي كذلك أكثر كفاءة في تقليل اكتساب

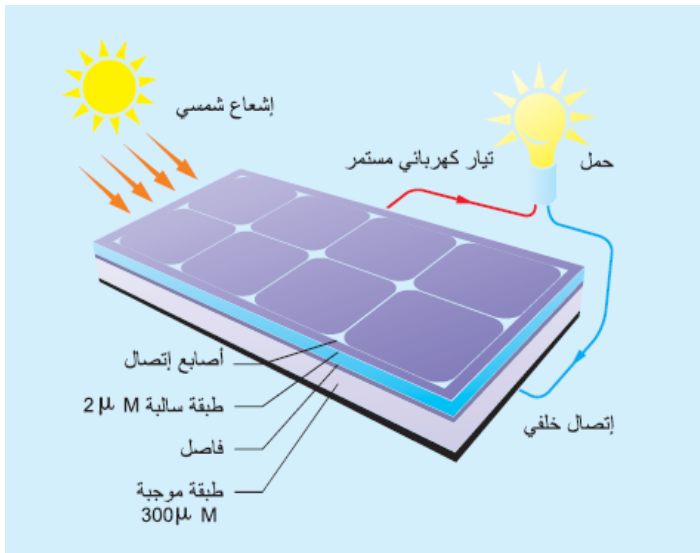


الحرارة والأشعة فوق البنفسجية من الزجاج العاكس للحرارة (منخفضة E). ويعتبر هذا مكسب كبير للحد من اكتساب الحرارة ويقلل في نهاية المطاف من أحمال تكييف الهواء وبالتالي يقلل من تكاليف الطاقة.<sup>1</sup>

شكل ٤-٣-١٢ مبني Schott Iberica – اسبانيا. المصدر: [www.pvdatabase.com](http://www.pvdatabase.com)

## ٤-٤ كيفية عمل الخلايا الكهروضوئية:

عندما يسقط الضوء علي الخلية فإنها تمتص بعض من طاقة جزيئات الضوء ، وبالتالي فان كلي




شكل ٤-٣-١٣ كيفية إنتاج الخلايا الكهروضوئية للكهرباء. المصدر: مجلة عمران ٢٠٠٦.

عندما يسقط الضوء علي الخلية فإنها تمتص بعض من طاقة جزيئات الضوء ، وبالتالي فان كلي جزيئ ضوئي تمتصه الخلية يؤدي إلي فقد إلكترون سالب خلفا وراءه فراغا موجب ولتوليد التيار الكهربائي، يتم توصيل الطبقة العلوية السالبة بالطبقة السفلية الموجبة من الخلية وذلك من خلال دائرة كهربية خارجية تسمح بسريان الالكترونات السالبة باتجاه الطبقة الموجبة . وكمية الكهرباء المولدة من خلية واحدة إبعادها حوالي ١٠ سم × ١٠ سم (يبلغ ٠,٥ فولت و ١-٢ فولت )<sup>٢</sup>.

<sup>1</sup> ( See-Through Photovoltaic Glass), [www.neutralexistence.com/blog/see-through-photovoltaic-glass](http://www.neutralexistence.com/blog/see-through-photovoltaic-glass)

<sup>٢</sup> احمد سلامة محيس، أنظمة صديقة للبيئة (استخدام الأنظمة الكهروضوئية في المباني)، مجلة عمران ، العدد الخامس، الجامعة الإسلامية بغزة - فلسطين، ٢٠٠٥م.



شكل ٤-١ تركيب وعزل الخلايا الكهروضوئية.  
المصدر: [www.nef.org.uk](http://www.nef.org.uk) ترجمة الباحثة.

لذلك يتم ربط عدة خلايا مع بعضها البعض وتجمع تحت طبقة عازلة (غالبا من الزجاج) لتكوين وحدة كهروضوئية والتي تعتبر الجزء الرئيسي في النظام الكهروضوئي. ويمكن توصيل أي عدد من الوحدات بالأسلاك مع بعضها لتكوين لوحة كهروضوئية والحصول على كمية أكبر من الطاقة.

ونلاحظ أن إذا كان الضوء الساقط على الخلية أكبر من الطاقة اللازمة لتحرير الإلكترون فان الطاقة الزائدة تتحول الحرارة. إما إذا كانت طاقة الضوء غير كافية فان الإلكترون لا يتحرر ولا يتم توليد الكهرباء.

#### ٤-٤-١ العوامل المؤثرة على كفاءة الخلايا الكهروضوئية:

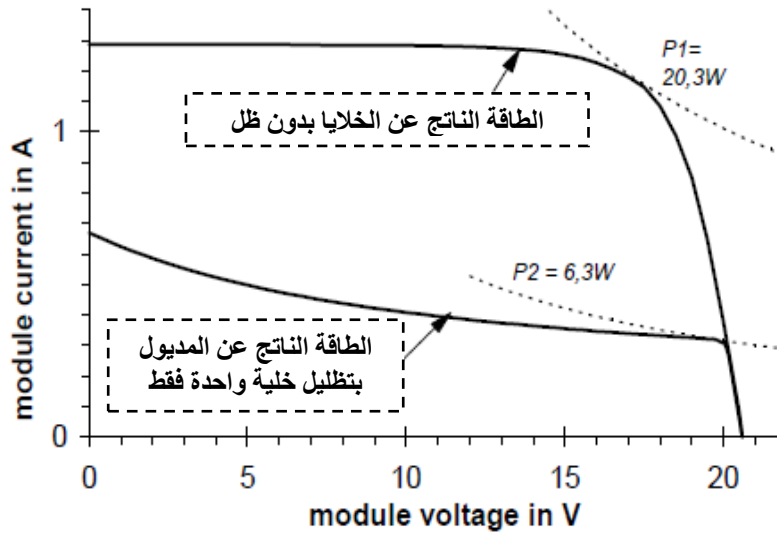
كفاءة الخلية تتأثر ببعض العوامل الواضحة والتي منها زوايا ميل الخلية بالنسبة للشمس، الاختلافات اليومية والسنوية في الطاقة الشمسية التي تسقط على الخلية. وهناك عوامل أخرى لا بد وأن نعطي لها اهتمام مثل:

#### ٤-٤-١-١ الظل:

تؤثر الظلال بشكل مباشر على كمية الكهرباء المنتجة، كذلك الأتربة حيث يمكن إن تظلل أجزاء من الخلية مما يؤثر على كمية الطاقة الشمسية الساقطة عليها. لذلك من الضروري التأكد من أن نظم الخلايا خالية من الظلال حيث يؤثر على إنتاج الطاقة، ولكن التأثير يكون أقل بالنسبة للخلايا ذات الشرائح الرقيقة. فعند إسقاط الظل على خلية واحدة داخل الوحدة الكهروضوئية شكل (٤-١٥)، نجد تأثير كبير على كفاءة الوحدة الكهروضوئية كلها<sup>١</sup>.

<sup>2</sup> VOLKER QUASCHNING AND ROLF HANITSCH, SHADE CALCULATIONS IN PHOTOVOLTAIC SYSTEMS, ISES Solar World Conference – Harare / Zimbabwe, 1995.

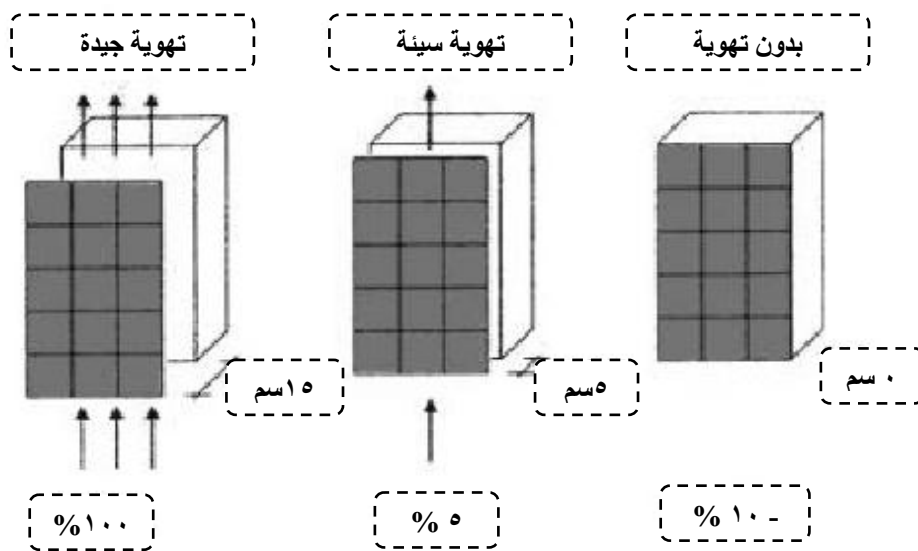




شكل ٤-١٥ يوضح منحنى عمل الخلايا بدون ظلال، ومنحنى اخري انتاج الطاقة عند تظليل خلية واحدة.المصدر: ISES Solar World Conference 1995 ترجمة الباحثة.

#### ٤-٤-١-٢ نظم التبريد والتهوية:

تعتبر نظم التهوية بالنسبة للخلايا المصنوعة من السليكون البلوري مهمة جدا حيث تؤثر نظم التهوية والتبريد بشكل فعال علي الكفاءة الإنتاجية للطاقة (شكل ٤-١٦) حيث تتعلق بزيادة درجة الحرارة. ولكن بالنسبة للخلايا الغير متبلورة والخلايا ذات الشرائح الرقيقة فان نظم التهوية لا تمثل أهمية حيث لا تتأثر كفاءة توليد الطاقة بزيادة درجة الحرارة بنسبة كبيرة<sup>١</sup>.



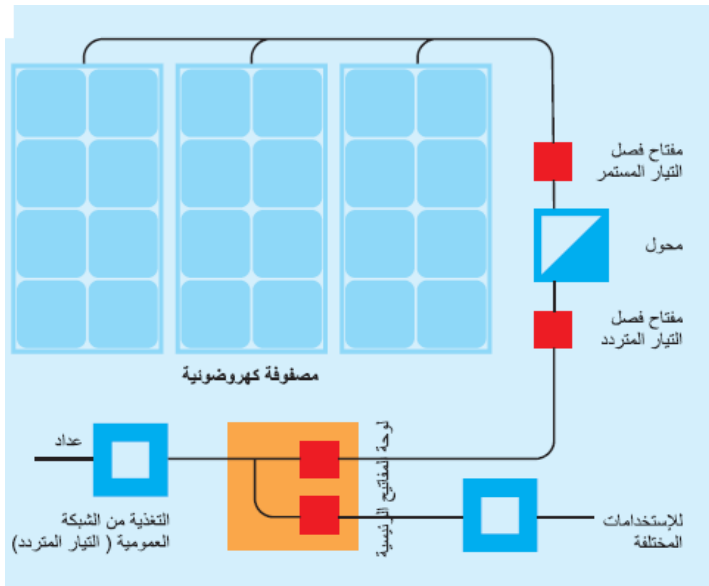
شكل ٤-١٦ تأثير التهوية وعزل الهواء علي كفاءة الخلايا. ISES Solar World Conference 2007 ترجمة الباحثة.

<sup>1</sup>Xuan Xiaodong, Zheng Xianyou, **FAÇADE DESIGN IN BUILDING INTEGRATED PHOTOVOLTAICS**, Proceedings of ISES Solar World Congress, Solar Energy and Human Settlement, 2007.

## ٤-٤-٢ منظومة عمل الخلايا وانتاج الطاقة:

يتم استخدام النظم الكهروضوئية والاستفادة منها في الصور الآتية:

## ٤-٤-٢-١ نظم متصلة بشبكة الكهرباء العامة:



تنتج الوحدة الكهروضوئية كهرباء في المتوسط ما بين ٧٥ : ١٢٠ وات ، وهي أكثر انتشارا في المنازل والإعمال التجارية، حيث إن احتياجات منزل سكني يستهلك ما بين ١,٥ : ٢ كيلو وات إذن نحتاج ما بين ١٢ : ٢٤ وحدة كهروضوئية تغطي مساحة ما بين ١٢ : ٤٠ م<sup>٢</sup> حسب نوع الخلايا الكهروضوئية والتوجيه للشمس. تولد الخلايا الكهروضوئية في الغالب تيار مستمر بفرق جهد مقداره ١٢ فولت.<sup>١</sup>

شكل ٤-١٧ نظم الخلايا والاتصال بالشبكة العامة للكهرباء. المصدر: مجلة عمران ٢٠٠٦م.

## ٤-٤-٢-٢ نظم منفصلة:

يستخدم هذا النظام لتوليد الكهرباء في الأماكن البعيدة الغير متصلة بشبكة الكهرباء العامة. مثل



شكل ٤-١٨ استخدام الخلايا كنظم منفصلة لانارة الشوارع. المصدر:

[www.ar.wikipedia.org](http://www.ar.wikipedia.org)

محطات المراقبة إنذارات الخطر وأنظمة التحكم، استخدام الخلايا، والبيوت الريفية، إنارة صناديق الهواتف والشوارع. وتستخدم غالبا في هذه الأنظمة بطاريات لتخزين الكهرباء. ومن أشهر الاستخدام المنفصل للخلايا إنارة الشوارع، ويمكن استخدام هذا التطبيق في الأماكن الريفية والتي لا تتوفر بها شبكة، حيث تعتمد هذه الأنظمة علي تخزين الطاقة الناتجة من وحدات الخلايا في بطاريات أثناء النهار

وإستخدامها ليلا.<sup>٢</sup>

<sup>١</sup> احمد سلامة محيس، أنظمة صديقة للبيئة (استخدام الأنظمة الكهروضوئية في المباني)، مجلة عمران ، العدد الخامس، الجامعة الإسلامية بغزة - فلسطين، ٢٠٠٥م.

<sup>٢</sup> نشوى يوسف عبد الحافظ، العلاقة التكاملية بين المباني و الخلايا الفوتوفولتية، رسالة ماجستير، كلية الهندسة - جامعة القاهرة، ٢٠٠٦ م.

## ٤-٤-٢-٣ خلايا مدمجة مع مصادر أخرى:



شكل ٤-١٩ النظم المدمجة بين الخلايا الكهروضوئية وتربينات الرياح المصدر: [www.ruralelec.org](http://www.ruralelec.org).

ومن خلال هذه النظم يمكن للخلايا الكهروضوئية أن تعمل مع مصادر أخرى لإنتاج الطاقة المتجددة مثل تربينات الرياح و وضخ المياه.<sup>١</sup>

## ٤-٤-٥ دور الخلايا في دعم منظومة الاستدامة:

انطلاقاً من الخلفية النظرية للنظم والخلايا الكهروضوئية يمكن استكشاف علاقتها بمنظومة الاستدامة ودعمها لها وذلك من خلال تحقيق الخلايا لإستراتيجية التنمية المستدامة:

## ٤-٥-١-٥ الخلايا الكهروضوئية والتنمية البيئية:

يتم استخدام الخلايا الكهروضوئية لتخفيف العبء علي البيئة وتقليل التلوث. حيث تسعى ألمانيا للاعتماد علي الطاقة الشمسية في إنتاج الكهرباء بنسبة ٢٥% بحلول ٢٠٥٠م.<sup>٢</sup> حيث تشير الدراسات العالمية إلي إن أبحاث تطوير كفاءة الخلايا الكهروضوئية علي التحويل الكهربي مستمر مما يدعم منظومة الحفاظ علي الطاقة.

## ٤-٥-١-١-٥ الخلايا الكهروضوئية والحفاظ علي الطاقة وحماية النظام البيئي:

ويمكن لهذه الخلايا ضمان استمرارية الإمداد بالطاقة الكهربائية لأكثر الأجهزة المنزلية استخدام للطاقة وهو المكيف الهوائي.<sup>٣</sup>



شكل ٤-٢٠ مزرعة سولار بارك سونين.  
A.Goetzberger- V.U.Hoffmann.2005.

يتم استخدام الخلايا علي نطاق واسع في تشكيل المبني وكذلك يمكن استخدام الخلايا في المناطق المحيطة بالمبني ونظراً لميل الخلايا إلي التوجيه الأمثل وبالتالي ترك مسافات بينهم لمنع إسقاط الظل، فيمكن استغلال المساحة بين وحدات الخلايا كمناطق خضراء يمكن استخدامه للزراعة

وكذلك كمزارع لرعي الأغنام كما هو الحال في مزرعة سولار بارك سونين في ألمانيا.<sup>١</sup>

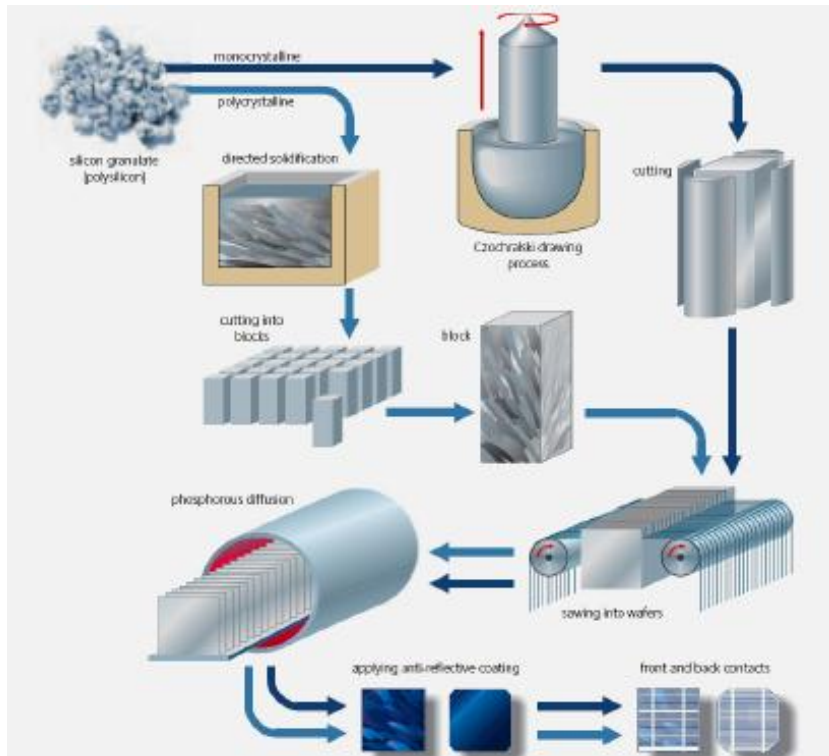
<sup>١</sup> متاح علي موقع: [www.ruralelec.org](http://www.ruralelec.org)، بتاريخ تصفح: فبراير/٢٠١١م.

<sup>٢</sup> متاح علي موقع [www.uoh.edu.sa](http://www.uoh.edu.sa) ، بتاريخ تصفح: يناير/٢٠١١م.

<sup>٣</sup> عمرو ممدوح علي يوسف ، دور النظم الفوتوفولتية في دعم التنمية المستدامة في مصر، مؤتمر التقنية والاستدامة في العمران ، جامعه الملك سعود، الرياض، ٢٠١٠م.

## ٤-٥-١-٢ الخلايا الكهروضوئية والحفاظ علي الموارد الطبيعية:

تعتمد الخلايا في تصنيعها علي السليكون الخام المستخرج من الرمال كما في الشكل التالي شكل (٤-٢١).<sup>٢</sup> كما تتميز الخلايا الكهروضوئية عن باقي تقنيات الطاقة الشمسية بقابلية الفك والتكيب بسهولة وبالتالي تسهل عملية إعادة صياغة الغلاف الخارجي للمبني، حيث يمكن اختيار



شكل ٤-٢١ إنتاج الخلايا الكهروضوئية من السايكون والحفاظ علي الموارد الطبيعية.  
المصدر:

The German Energy Society 2008..

الشكل المناسب للمباني حسب كمية الطاقة المراد توليدها وكذلك اللون الملائم للبيئة المحيطة، وهناك نظم ذكية حساسة للضوء يمكنها تغيير لونها ذاتيا.<sup>٣</sup> كذلك إمكانية إعادة التدوير حيث إن المواد التي تستخدم في عملية تصنيع الخلايا هي ( السليكون، الزجاج ... ) وكلها مواد يمكن إعادة استخدامها من جديد، وليس هذا مفيد للبيئة فقط وإنما أيضا للحد من كمية الطاقة اللازمة لإنتاج هذه المواد.<sup>٤</sup>

<sup>1</sup> A.Goetzberger- V.U.Hoffmann, Photovoltaic Solar Generation, Springer- Verlag Berlin Heidelberg, Germany, 2005.

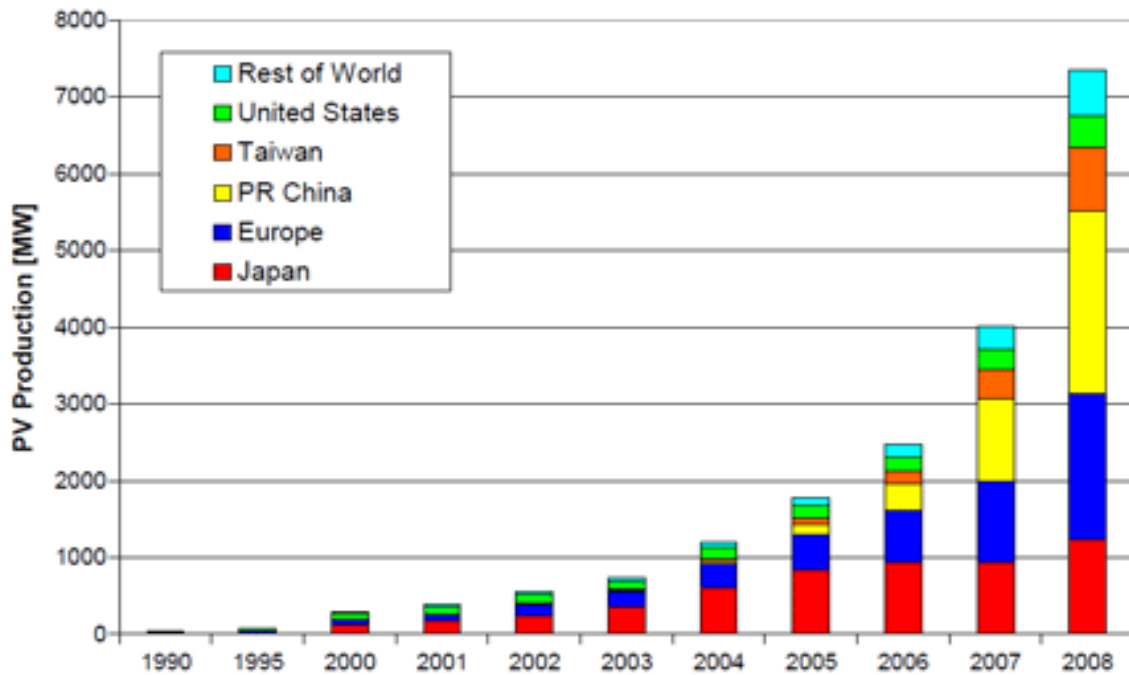
<sup>2</sup> Moamen M. ElSoudany, **Solar Energy Applications in Urban Development**, Master in Architecture, Faculty of Engineering, Mansoura University, 2009

<sup>٣</sup> متاح علي موقع : [www.globalmarket.com](http://www.globalmarket.com) بتاريخ تصفح: مايو ٢٠٠٩م.

<sup>٤</sup> متاح علي موقع : [www.pvcycle.org](http://www.pvcycle.org)، تاريخ تصفح: سبتمبر ٢٠١١م.

## ٤-٥-٢ الخلايا الكهروضوئية والتنمية الاقتصادية:

يعتبر وقود الخلايا الكهروضوئية مجاني حيث تعتبر الشمس المصدر الوحيد الذي تحتاجه الخلايا الكهروضوئية، وسوف تبقى الشمس تشرق حتى قيام الساعة.<sup>١</sup> مع ذلك كانت التكلفة النسبية للخلايا من أكبر العوائق لعدم انتشارها ويرجع ارتفاع السعر إلي ارتفاع سعر مادة السليكون النقي نفسها، ولكن الآن ومع تقدم البحث العلمي أصبح سعر الخلايا مناسب إلي حد معقول. وفي ألمانيا علي سبيل المثال تقل تكلفة الوحدات بكثير بسبب تصنيعها النمطي للوحدات والخبرة التقنية.<sup>٢</sup> وهناك زيادة بشكل كبير في إنتاج النظم الكهروضوئية عالمياً، فجد تضاعف الإنتاج من ٢٠٠٧ إلي ٢٠٠٨ ومازالت النسبة في اتجاه الصعود إلي الآن شكل (٤-٢٢).<sup>٣</sup>



شكل ٤-٢٢ التزايد المستمر لاستخدام الخلايا الكهروضوئية . المصدر [www.sustainabilienergyworld.en](http://www.sustainabilienergyworld.en)

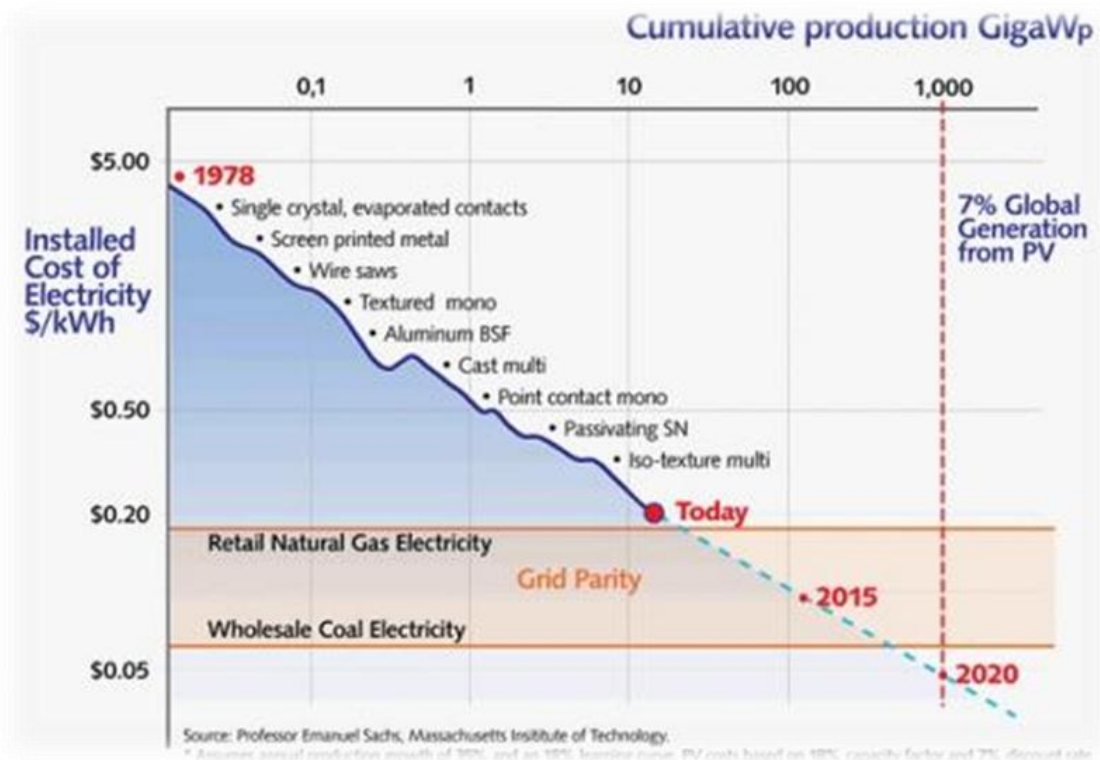
<sup>١</sup>EPIA, Photovoltaic energy electricity from the sun , European Photovoltaic Industry Association. Visit, [www.epia.org](http://www.epia.org)

<sup>٢</sup> عمرو ممدوح علي يوسف، دور النظم الفوتوفولتية في دعم التنمية المستدامة في مصر، مؤتمر التقنية والاستدامة في العمران. جامعه الملك سعود، الرياض، ٢٠١٠م.

<sup>٣</sup> متاح عل موقع : [www.sustainabilienergyworld.en](http://www.sustainabilienergyworld.en) بتاريخ تصفح: مارس ٢٠٠٩م.

## ٤-٥-٢-١ تكاليف إنتاج الخلايا الكهروضوئية:

تمر أنظمة الطاقة الشمسية الكهروضوئية بنقطة تحول كبيرة في انتشارها و زيادة تداولها علي مستوي دول العالم المتقدمة والنامية. وذلك بسبب تقارب تكاليف إنتاج الطاقة الكهربائية من هذه النظم، بتكاليف إنتاجها من المصادر التقليدية. و نظرا لحالة من التطور التكنولوجي وشروط التمويل المواتية من الواضح أن الكهروضوئية قد حصلت بالفعل على التكافؤ في إنتاج الطاقة واستمرار تكاليف التركيب والصيانة في الانحدار، وزيادة الخبرة في مجال صناعة. ويساعد في زيادة انتشار النظم الكهروضوئية أيضا ارتفاع أسعار الكهرباء المنتجة من المصادر التقليدية. وسوف تصبح النظم الكهروضوئية على نحو متزايد من القيمة الاقتصادية طبقا للإحصائيات السابقة منذ ظهورها وحتى الآن شكل (٤-٢٣).<sup>١</sup>



شكل ٤-٢٣ انخفاض تكاليف إنتاج الخلايا منذ عام ١٩٧٨ وحتى الان. المصدر:

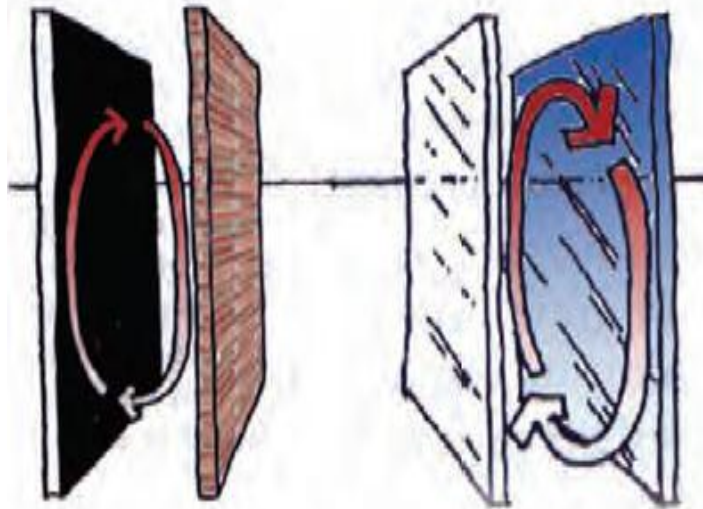
<http://thinkprogress.org/economy/issue>

<sup>3</sup> That's the news release for a new journal article, " A review of solar photovoltaic levelized cost of electricity " 2010.



## ٤-٥-٣ الخلايا الكهروضوئية والتنمية الاجتماعية:

بشكل عام و ايجابي يؤثر استخدام الطاقات المتجددة علي معدلات الصحة، حيث تقلل من الانبعاث الكربوني، حيث أن حرق الوقود الحفري ينتج غاز CO2 والتسبب في الدخان وتلوث الهواء والماء والتسبب في حدوث ظاهرة الاحتباس الحراري إلي غير ذلك من الكوارث البيئية. علي غير ذلك الخلايا الكهروضوئية فهي تنتج الكهرباء بدون انبعاث أو تلوث حيث أنها لا تحتاج ووقود إلا الشمس.<sup>1</sup>



شکل ٤-٢٤ تخلل الهواء من خلل الخلايا الكهروضوئية ودعم منظومة الراحة الحرارية. المصدر: Edward Allin 2005

كذلك تساعد علي حركة الهواء مما يعمل علي تحقيق الراحة النفسية لمستخدمين المبني عندما تستخدم في التشكيل وخاصة في الأفنية الداخلية حيث تقلل الخلايا حدة السطوع الشمسي . كما تدعم الخلايا منظومة الراحة الحرارية حيث تمثل قشرة خارجية تاركة مسافة فاصلة بينها وبين المبني حيث يتخلل هذه المسافة الهواء الذي يرفع من مقاومة

القشر الخارجية وزيادة التخلف الزمني لانتقال الحرارة إلي الفراغ الداخلي

شکل(٤-٢٤). كذلك يمكن استخدام الخلايا ككاسرات شمسية.<sup>٢</sup>

٤-٦ تطبيقات الخلايا الكهروضوئية في العمارة والعمران:<sup>٣</sup>

يتم استخدام الخلايا الكهروضوئية ألآن بشكل واسع في مختلف التطبيقات. وتتنوع هذه التطبيقات حسب أنواع المستخدمين وحاجتهم للحصول على الطاقة. ويمكن تقسيم هذه التطبيقات في ثلاث نقاط رئيسية وهي:

<sup>1</sup> EPIA, Photovoltaic Energy Electricity from the Sun , European Photovoltaic Industry Association. Visit , [www.epia.org](http://www.epia.org) .

<sup>2</sup>Edward Allin, How building Work – The National Order of Architectural, Oxford University Press, UK, 2005.

<sup>3</sup>مفتاح علي موقع: [www.prometheus.org/photos](http://www.prometheus.org/photos) ، بتاريخ تصفح: فبراير/ ٢٠٠٩م.

## ٤-٦-١ استخدام الخلايا الكهروضوئية في التخطيط العمراني:

مع التزاحم الحالي علي المدن القائمة والمشكلات الناتجة عن التزاحم والتلوث علينا التوجه إلي إنشاء مدن جديدة تحقق للتنمية المستدامة كمدينة مصدر علي سبيل المثال وتعتبر الخلايا الكهروضوئية دافعا قوي للمدن الجديدة وينبغي مراعاة اختيار مواقع محطات الخلايا الكهروضوئية وعلاقتها بالمناطق المجاورة. وتعتبر المدن الجديد و القرى في مصر من انسب البيئات الملائمة لتنشيط الخلايا الكهروضوئية بها حيث تعاني هذه المناطق من عدم وصول الشبكات المحلية للكهرباء إليها. ويمكن تلخيص إمكانية تطبيق الخلايا في العمران إلي:<sup>١</sup>

— استخدام الخلايا الكهروضوئية في مد المشاريع الكبيرة بالطاقة اللازمة شكل(٤-٢٥)، شكل(٤-٢٦).

— المساهمة في استدامة الحضارة العالمية عن طريق توفير طاقة نظيفة وفيرة في كل مكان تشرق فيه الشمس (٤-٢٧).

— استغلال المناطق الفضاء بعمل مزارع الخلايا الكهروضوئية شكل(٤-٢٨).



شكل ٤-٢٦ محطات توليد الطاقة الكهروضوئية أوستن، تكساس.المصدر: [www.prometheus.org/photos](http://www.prometheus.org/photos)

شكل ٤-٢٥ محطات امدادات الطاقة باستخدام الطاقة الشمسية بمدينة مصدر. [www.masdar.ae](http://www.masdar.ae)



شكل ٤-٢٨ حديقة بافاريا كالفورنيا. المصدر السابق.

شكل ٤-٢٧ محطة مركزية كهروضوئية متصلة بالشبكة. المصدر السابق.

<sup>١</sup> متاح علي موقع: [www.prometheus.org/photos](http://www.prometheus.org/photos) ، بتاريخ تصفح: فبراير/ ٢٠٠٩م.

## ٤-٦-٢ استخدام الشبكة الكهروضوئية في المناطق التي لا تصل الشبكة إليها:

من أكثر التطبيقات انتشار استخدام الخلايا الكهروضوئية لإنتاج الطاقة الكهربية للمناطق النائية التي لاتصل إليها الشبكة المحلية للكهرباء. حيث يعد الإمداد بالطاقة أحد معوقات التنمية لتلك المناطق، وباستخدام الخلايا الكهروضوئية نقل من تكلفة البنية التحتية الخاصة بشبكة الكهرباء<sup>١</sup>. وذلك لتسير جميع مناحي الحياة مثل:

- استخدام الخلايا في المنازل الريفية بتوفير الإضاءة في ساعات الظلام شكل(٤-٢٩).
- ضخ المياه بواسطة مضخات كهربية تعمل بالألواح الكهروضوئية شكل(٤-٣٠).
- تشغيل أجهزة الاتصالات السلكية واللاسلكية البعيدة أرخص وأكثر ثقة شكل(٤-٣١).
- مرونة الألواح الكهروضوئية في توليد الكهرباء أثناء الرحلات شكل(٤-٣٢).




شكل ٤-٣٠ ضخ المياه بالخلايا الكهروضوئية. المصدر السابق..



شكل ٤-٢٩ استخدام الخلايا الكهروضوئية في المنازل الريفية بالهند المصدر: [www.prometheus.org/photos](http://www.prometheus.org/photos).



شكل ٤-٣٢ خيمة تعمل بالخلايا الكهروضوئية. المصدر السابق



شكل ٤-٣١ تشغيل المحطات اللاسلكية. المصدر السابق.

<sup>١</sup> عمرو ممدوح علي يوسف، دور النظم الفوتوفولتية في دعم التنمية المستدامة في مصر، مؤتمر التقنية والاستدامة في العمران، جامعه الملك سعود، الرياض، ٢٠١٠م.



## ٤-٦-٣ استخدام الخلايا الكهروضوئية في تشكيل المباني والتكامل معها:

إذا تمكنا من استبدال الطاقة التقليدية لإنتاج الطاقة الكهربائية بالطاقة الشمسية في قطاع المباني كما وضعنا سابقا فيمكننا بذلك توفير قدر هائل من الطاقة واستخدامه في مجال الصناعة والزراعة لدفع عجلة التنمية المستدامة إلى الأمام. حيث يمكن للخلايا الكهروضوئية المساهمة بنسبة ١٠٠% من الطاقة الكهربائية التي يحتاج إليها المبنى.<sup>١</sup>

وذلك من خلال:

- قدرة الخلايا علي توفير الطاقة التي يحتاج إليها المبنى بشكل نظيف شكل(٤-٣٣).
- مرونة تشكيل الخلايا الكهروضوئية عند إضافتها للمباني القديمة شكل(٤-٣٤).
- استخدام الخلايا في تشكيل المبني والقدرة علي تغطية مساحات كبيرة شكل(٤-٣٥).<sup>٢</sup>



شكل ٤-٣٤ تجديد مبنى الحكومة الألمانية بأضافة الخلايا الكهروضوئية. المصدر السابق.



شكل ٤-٣٥ قدرة الخلايا لتشغيل نظام متكامل للسقف مباني احد الشركات. المصدر السابق.



شكل ٤-٣٣ مبني كوندي ناست، مانهاتن، مثال للكفاءة في الطاقة وتكامل الألواح الكهروضوئية مع المبني. المصدر:

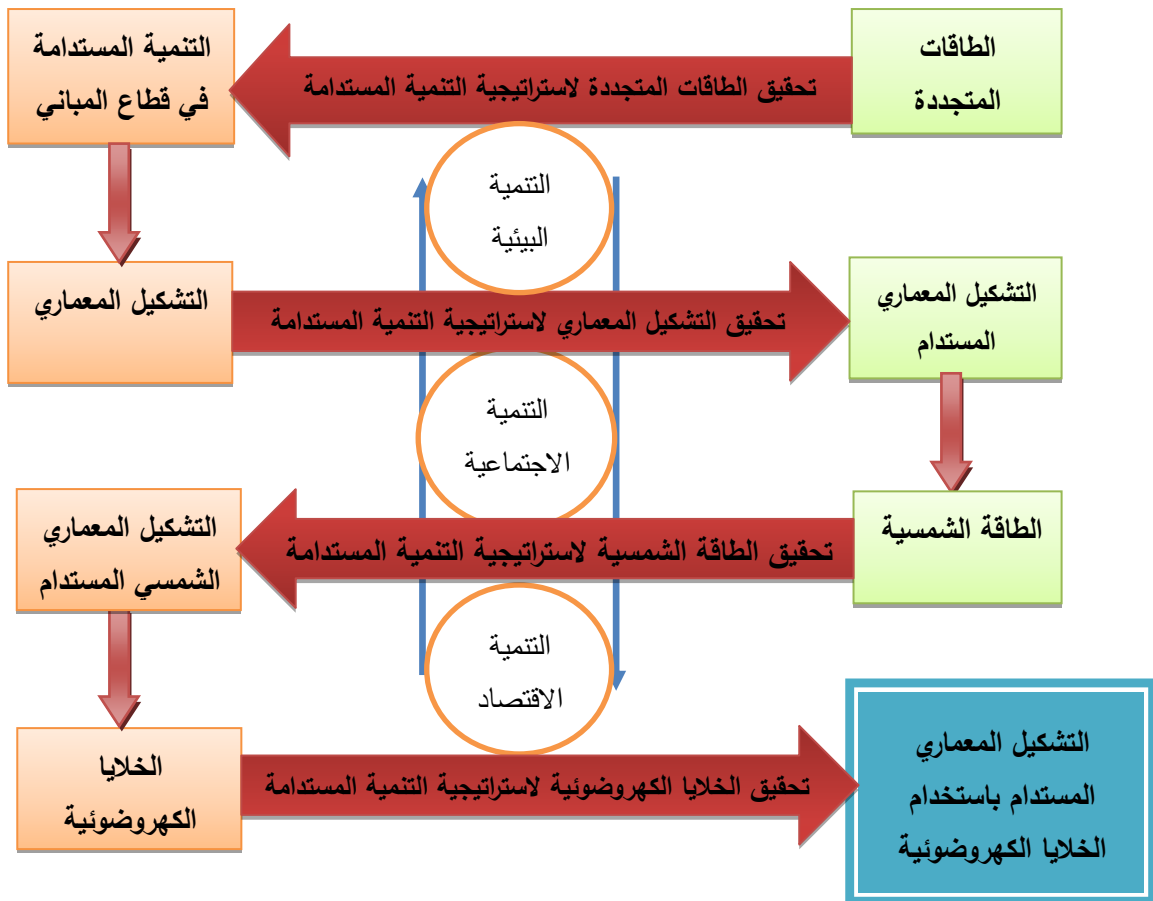
[www.pvdatabase.com](http://www.pvdatabase.com)

<sup>١</sup> سوميه طه أبو الفضل، استخدام الطاقة الشمسية في العمارة وتخطيط المدن، المؤتمر المعماري الدولي الخامس- العمران والبيئة، كلية الهندسة- جامعة أسيوط، أبريل ٢٠٠٣م.

<sup>٢</sup> متاح علي موقع: [www.prometheus.org/photos](http://www.prometheus.org/photos) ، بتاريخ تصفح: فبراير/ ٢٠٠٩م.

## ملخص الفصل الرابع:

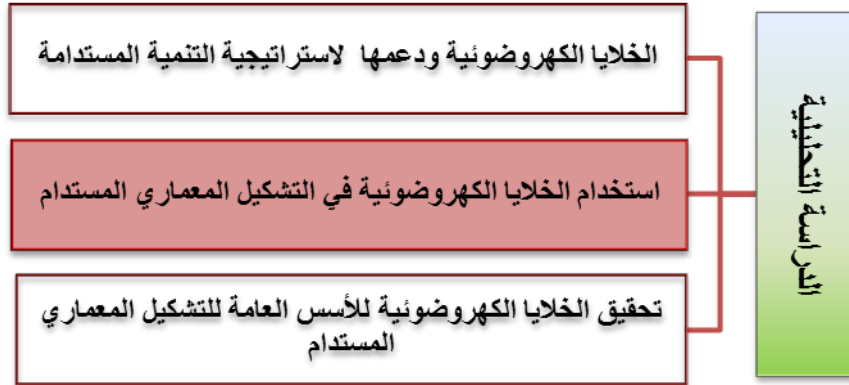
بعد اكتمال الدراسة النظرية التابعة للمنهج الاستقرائي وتبدأ الدراسة التحليلية فبعد التدرج في استخدام الطاقات المتجددة لتحقيق التنمية المستدامة في قطاع المباني، ثم استدامة التشكيل المعماري من خلال استخدام الطاقة الشمسية وتحقيق إستراتيجية التنمية المستدامة. يأتي هذا الفصل بالتعريف أولاً بالخلايا الكهروضوئية ونبذة نظرية عنها. والتعرض لكيفية عملها وأنواعها المتاحة وكفاءة كلا منها حتى الآن وكذلك الانواع المستقبلية، ومنظومة عملها لإنتاج الطاقة الكهربائية. ويعرض دورها في دعم إستراتيجية التنمية المستدامة تصبح الخلايا صالحة لاستخدامها في التشكيل المعماري المستدام.



## ٢ - الدراسة التحليلية

٢-٢ الفصل الخامس:

### استخدام الخلايا الكهروضوئية في التشكيل المعماري المستدام





## ١-٥ المقدمة:

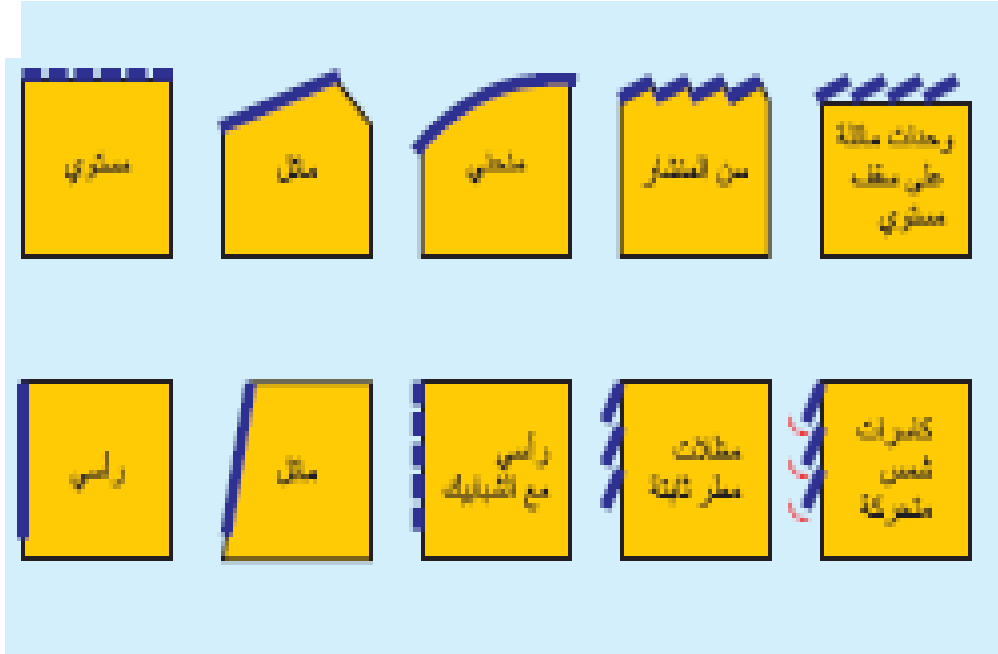
إن من أكثر الطرق أماناً للحصول على الطاقة الكهربائية هو الحصول عليها من خلال إن تقوم الخلايا الكهروضوئية بتحويل ضوء الشمس إلى كهرباء مباشرة وبدون حدوث تلوث أو إصدار انبعاث وبالتالي الحفاظ على البيئة. كما يمكن الاستغناء عن محطات إنتاج الكهرباء المركزية والضخمة وهذا يعني انه يتم إنتاج الكهرباء في المبني بدون الحاجة إلى نقل الطاقة من مسافات بعيدة. كل هذه الأسباب وأكثر جعلت التشكيل المعماري للمباني بإضافة الخلايا الكهروضوئية منتشر وبكثرة في كثير من الدول الأوروبية، وهذا بالنسبة للمباني الجديدة أو القائمة علي حد سواء. حيث يمكن إن ندمج الخلايا في التشكيل منذ بداية تصميم المبني أو إضافتها بتشكيل جمالي للمباني المقامة لما تتميز به الخلايا من مرونة. كذلك ومع توفر العديد من الأنواع المختلفة والتي تفتح الباب واسعاً أمام المماريين لحرية الإبداع في التشكيل مع المبني. وهناك الكثير من الأمثلة العديدة من المباني التي استخدم المماريين فيها الخلايا بنجاح عند تشكيلهم للمبني. والتشكيل المعماري المستدام يمكننا الوصول إليه عن طريق استخدام هذه التقنيات ذات التأثير الإيجابي علي المبني.

## ٢-٥ لماذا التشكيل المعماري المستدام باستخدام الخلايا الكهروضوئية:

حيث يمكن للخلايا الكهروضوئية تغطية الأسقف والواجهات والتناغم مع تشكيل المبني، مما يعمل علي الحد من استهلاك الطاقة في المباني الوصول إلى تشكيل معماري مستدام. كما إن هذه النظم تحقق إستراتيجية الاستدامة من استدامة بيئية واقتصادية واجتماعية، ومع هذا فيمكن التشكيل بها عند إدماجها مع المبني بطرق جمالية مختلفة. فالتشكيل بالخلايا في المباني أصبح أمراً حتمياً الآن في الكثير من البلاد الأوروبية ، حيث يجري تشريع تشريعات بناء تجعل استخدام الطاقات المتجددة أمراً حتمياً في المباني العامة والسكنية في هذه الدول مما فتح الباب علي مصراعيه لاستخدام الخلايا الكهروضوئية في المباني لما توفره من تشكيلات وأنواع مختلفة تعطي للمعماري مرونة أكثر عند استخدامها ، وما زالت نظم الخلايا في تطوير مستمر مما يفتح المجال واسع لإيجاد تشكيلات أفضل وتكامل أكثر عند إدماجها مع المبني.<sup>1</sup> لذلك يحاول البحث إن يكون التشكيل بالخلايا وإدماجها مع المبني راجع إلى قواعد التشكيل المعماري ووسائله وعلاقاته حتى يتم استخدام الخلايا الكهروضوئية كعنصر تشكيلي مدعم معمارياً وليس كجهاز حديث يتم الاستفادة منه بإضافتها

<sup>1</sup> E P I A, BUILDING INTEGRATED PHOTOVOLTAICS A NEW DESIGN OPPORTUNITY FOR ARCHITECTS, European Photovoltaic Industry Association, 2009, Visit [www.epia.org](http://www.epia.org) .

للمبني فقط حيث يمكن إضافة الخلايا الكهروضوئية إلي تشكيل المبني بعدة طرق كالتالي شكل(٥-١):<sup>١</sup>



شكل ١-٥ الأوضاع المختلفة للخلايا الكهروضوئية عند إدخالها في تشكيل المباني. المصدر: مجلة عمران ٢٠٠٥. ومع كل هذا فيمكننا أيضا استخدام وحدات الخلايا الكهروضوئية كوحدات خاصة بإنتاج الطاقة الكهربائية للمبني بدون إدخالها في هيكل المبني.

### ٥-٢-١ الشروط العامة لاستخدام نظم الخلايا الكهروضوئية في التشكيل المعماري:

مع التكنولوجيا الحديثة لتطور الخلايا الكهروضوئية حدثت تغييرات جذرية في تشكيل الواجهات والأسقف، لذلك علي المعماريين عند تشكيلهم للمباني من الخارج معرفه كيفية استخدام الخلايا الكهروضوئية. و يتم الوصول إلي دخول الخلايا الكهروضوئية بنجاح في التشكيل المعماري من خلل:

\_\_ إذا كان هذا منذ بداية التصميم والتفكير في كيفية التشكيل ووضع هدف الوصول إلي خفض استهلاك الطاقة وإنتاج المبني للطاقة.

\_\_ معرفة الأنواع المتاحة من الخلايا الكهروضوئية واختيار الأنسب للمبني من حيث الإبعاد والكفاءة والتكلفة.

\_\_ إن يدرك المعماري تأثيرات المناخ والبيئة المحيطة بالمبني، للتأكد من إن مصفوفات الخلايا سوف تتلقى الحد الاقصى للأشعة الشمسية.<sup>١</sup>

<sup>١</sup> احمد سلامة محيس، انظمة صديقة للبيئة (استخدام الأنظمة الكهروضوئية في المباني)، مجلة عمران، العدد الخامس، الجامعة الإسلامية بغزة - فلسطين، ٢٠٠٥م.

### ٢-٢-٥ مميزات استخدام الخلايا الكهروضوئية في التشكيل المعماري:

ومن مميزات الوحدات الكهروضوئية المدمجة في المباني سواء في السقف أو في الحوائط أنها تخفض من تكلفة إنشاء المبني ذلك أنها تحقق من خلال وجودها غرضين أساسيين:

**الأول:** توفر في استخدام مواد البناء التقليدية التي تحل محلها كبلات السقف أو الطوب أو الزجاج.

**الثاني:** تولد كهرباء تستخدم لتشغيل الأجهزة الكهربائية في المبني.

ومن مميزات أيضا أنها لا تحتاج إلي هياكل إضافية خارجية لثبيتها، وإنما تتركب مباشرة علي هيكل المبني الموجود، كما أنها تحقق وظيفة جمالية للمبني. وهناك تصور لدي بعض أصحاب المباني بان هذه الأنظمة غير قابلة للتطبيق علي العمارة التقليدية المحلية، ولكن من خلال توفر الخلايا والوحدات الكهروضوئية بإشكال وألوان وإحجام مختلفة أصبح بالإمكان دمج هذه الأنظمة في أي تصميم معماري بسهولة دون التأثير علي طابعة الخاص.<sup>٢</sup>

كذلك يمكن استخدام الخلايا الكهروضوئية في التشكيل المعماري حيث أنها قادرة علي تحقيق العديد من المميزات:<sup>٣</sup>



شكل ٢-٥ مميزات استخدام الخلايا الكهروضوئية في التشكيل المعماري المستدام. المصدر الباحثة.

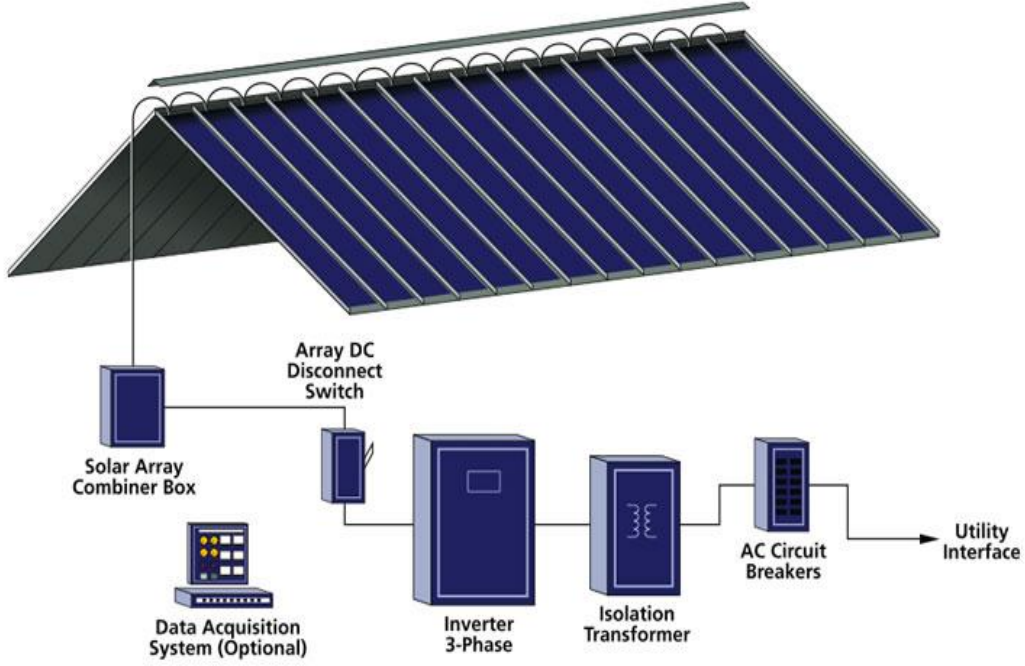
<sup>١</sup> نشوي يوسف عبد الحافظ، العلاقة التكاملية بين المباني والخلايا الكهروضوئية، رسالة ماجستير، كلية الهندسة - جامعة القاهرة، ٢٠٠٦ م.

<sup>٢</sup> احمد سلامة محيس، أنظمة صديقة للبيئة (استخدام الأنظمة الكهروضوئية في المباني)، مجلة عمران، العدد الخامس، الجامعة الإسلامية بغزة - فلسطين، ٢٠٠٦ م.

<sup>٣</sup> E P I A, BUILDING INTEGRATED PHOTOVOLTAICS A NEW DESIGN OPPORTUNITY FOR ARCHITECTS European Photovoltaic Industry Association, 2009. Visit [www.epia.org](http://www.epia.org)

### ٥-٣ كيفية عمل نظم الخلايا الكهروضوئية في التشكيل المعماري:

هو إدخال و دمج الخلايا الكهروضوئية (PV) في التشكيل المعماري المبنى<sup>١</sup>. حيث تقوم النظم الكهروضوئية بوظيفة مزدوجة كمادة بناء أولهما أنها تحل محل مواد البناء التقليدية وتساعد علي ابتكارات جديدة، وثانيها أنها تعمل كمولد كهربائي<sup>٢</sup>. مما يعمل علي تحقيق التشكيل المعماري المستدام للمباني.



شكل ٥-٣ النظم الكهروضوئية في التشكيل المعماري للمباني. المصدر: [www.wbdg.org/resources/bipv](http://www.wbdg.org/resources/bipv)

### ٥-٣-١ مكونات النظم الكهروضوئية المستخدمة في التشكيل المعماري المستدام:

- الوحدات الكهروضوئية (والتي يمكن أن تكون بلورية رقيقة أو شفافة أو شبة شفافة أو غير ذلك).
- منظم الشحن لتتظيم الطاقة إلى خارج تخزين البطاريات في النظم المستقلة.
- نظام تخزين الطاقة، وهو يتكون بصفه عامة من شبكة للنظام التفاعلي في المبنى أو عدد من البطاريات في النظام المستقل.
- معدات تحويل الطاقة.
- دعم وتوريد للطاقة مثل مولدات الديزل ( وهي اختيارية يستعان بها بالنظم المستقلة).
- برنامج دعم وتعليق مناسب مع توصيل الأسلاك وعوازل الأمان.

<sup>١</sup> متاح علي موقع: [www.wbdg.org/resources/bipv](http://www.wbdg.org/resources/bipv) تاريخ تصفح: ابريل ٢٠٠٩م.

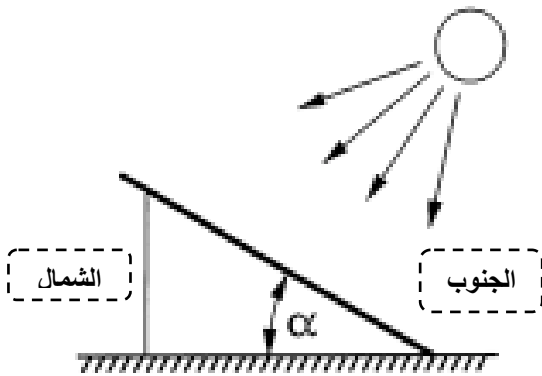
<sup>٢</sup> نشوي يوسف عبد الحافظ ، العلاقة التكاملية بين المباني والخلايا الكهروضوئية، رسالة ماجستير، كلية الهندسة - جامعة القاهرة ، ٢٠٠٦م.

## ٥-٣-٢ علاقة الموقع العام عند التشكيل باستخدام الخلايا الكهروضوئية:

إن للموقع العام تأثير مباشر عند تركيب الخلايا الكهروضوئية في التشكيل المعماري للمبنى القائم أو الجديد علي حد سواء، حيث تؤثر المباني المحيطة و كمية الظلال الناتجة عنها علي أماكن تركيب الخلايا الكهروضوئية في التشكيل المعماري وكذلك عناصر اللاندسكيب الموجودة من أشجار ونخيل. فمن الممكن أن تكون الواجهة الجنوبية مناسبة ومهيئة لتركيب الخلايا إلا أن عناصر اللاندسكيب (أشجار، نخيل) تحول دون وصول الأشعة الشمسية مما يدفعنا إلي إزالة هذا العنصر لكي لا نحول بين الخلايا والشمس. لذلك لابد من دراسة عناصر الموقع العام المحيط بالمبنى وإمكانية وصول أكبر قدر من الأشعة الشمسية إلي الخلايا الكهروضوئية لإنتاج أكبر قدر من الطاقة.<sup>١</sup>

## ٥-٣-٣ زاوية الميل المثلي لتركيب الخلايا:

وتعتبر زوايا الميل المثلي من أهم المحددات التي تؤثر بشكل مباشر علي التشكيلات المعمارية، وتختلف زوايا الميل المثلي حسب الواجهة المختارة وكذلك فصول السنة المختلفة. حيث تؤثر زاوية الميل بشكل كبير علي كمية الطاقة الشمسية التي تسقط علي الخلايا وبالتالي تؤثر علي الطاقة المنتجة. ونجد أن أكبر قدر من الأشعة الشمسية يمكن الوصول إليه عندما تسقط الأشعة بشكل عمودي علي الخلايا.



شكل ٥-٤ الوضع الأمثل للخلايا الكهروضوئية ووضعها بزاوية ميل في اتجاه الجنوب. المصدر: الباحثة.

وبالنسبة لأفضل أماكن تحقق زوايا الميل المثلي نجد الواجهة الجنوبية والأسقف. حيث تغطي الواجهة الجنوبية شكل (٥-٤) أكبر إشعاع في الشتاء عن الصيف مما ينتج طاقة أكبر للتدفئة في الدول الباردة. أما

الدول الحارة مثل مصر والعالم العربي فيكون العكس والاستهلاك الأكبر صيفا لأحمال التبريد مما يجعل الواجهة الجنوبية مناسبة أيضا.<sup>٢</sup>

ونظرا إلي أن موقع الشمس بالنسبة للأرض يتغير علي مدار اليوم كما يتغير بالنسبة لخطوط العرض ودوائر الطول، وكذلك مع تغير فصول السنة الأربعة. لذلك نجد الوضع الثابت للخلايا لا يمكن أن يجمع دائما أكبر قدر من الطاقة، وكذلك فأن تغير الميل آليا لمتابعة حركة الشمس مكلفا

<sup>١</sup> شيماء السيد أمين، البناء بالعمارة الشمسية الموجبة وأساليب تكامل الخلايا الضوئية مع المباني، رسالة ماجستير، كلية الهندسة- جامعه القاهرة، ٢٠١٠م.

<sup>٢</sup> شيماء السيد أمين، البناء بالعمارة الشمسية الموجبة وأساليب تكامل الخلايا الضوئية مع المباني، رسالة ماجستير، كلية الهندسة- جامعه القاهرة، ٢٠١٠م.

لدرجا ما، لذلك في حالة بقاء الخلايا ثابتا فلا بد من زيادة مساحة وحدات الخلايا وهذه الطريقة انسب بكثير.<sup>١</sup> وعند تحديد زوايا الميل فمن الأفضل أن يتم الرجوع إلى خط العرض للمنطقة الموجود بها المبني.



شكل ٥-٥. زوايا ميل الخلايا الكهروضوئية صيفا وشتاء. المصدر: [www.agr.gc.ca](http://www.agr.gc.ca) ترجمة الباحثة.

حيث ترتبط زوايا ميل الخلايا المثلي بخط العرض بمقدار من (١٠ الي ١٥) درجة وذلك بالزيادة أو النقصان كالتالي:

جدول ٥-١ زوايا الميل بالنسبة لخط العرض صيفا وشتاء.

الفترة المناخية	علي مدار العام	صيفا	شتاء
زوايا الميل المثلي	مساوية لخط العرض	خط العرض ناقص (١٠ الي ١٥) درجة.	خط العرض زائد من (١٠ الي ١٥) درجة.

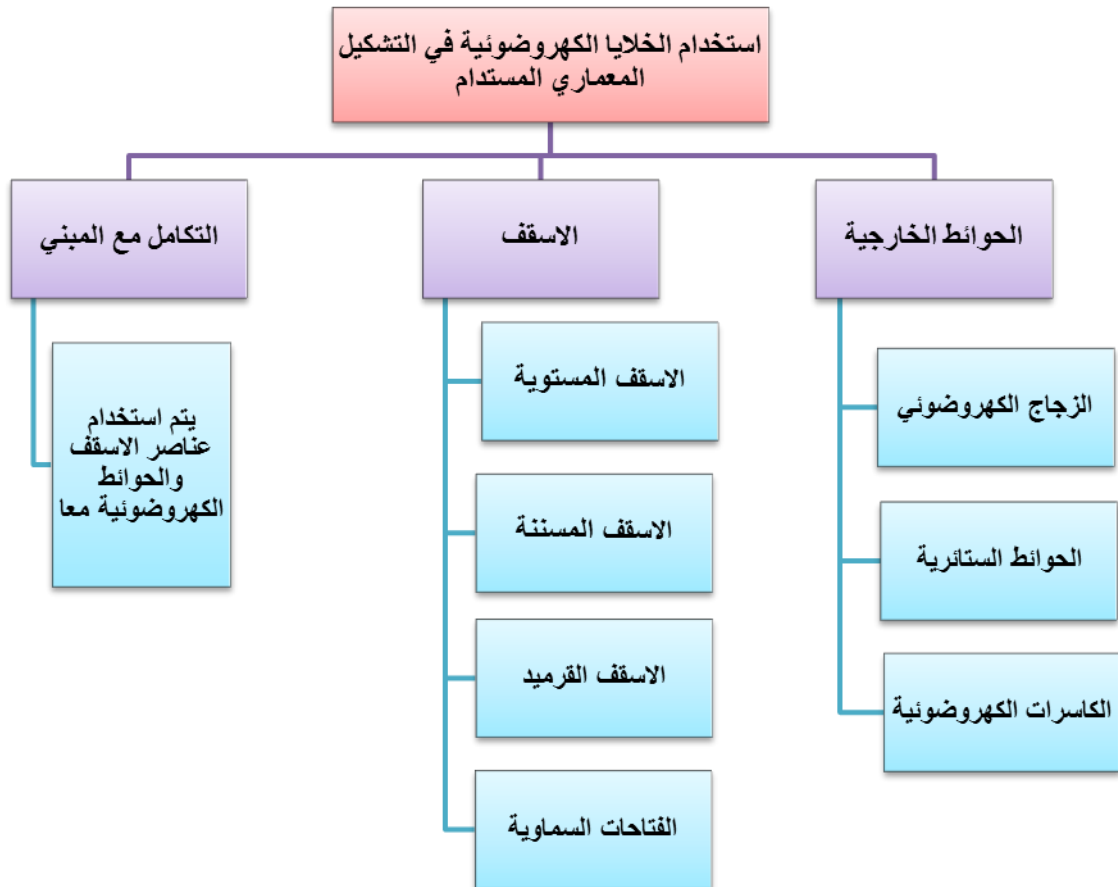
ومع التطور التكنولوجي توجد برامج الآن ومواقع الكترونية تقوم بحساب زاوية الميل المثلي مباشرة بعد إدخال خط العرض و زاوية الشمس إليها.

<sup>١</sup> حشمت امين عامر، عالم الطاقة الشمسية، دار الفكر العربي، ١٩٩٠م.



٥-٣-٤ استخدام الخلايا الكهروضوئية في التشكيل المعماري<sup>١</sup>

التشكيل المعماري المستدام يسمح لأنواع كثيرة من تطبيقات الخلايا الكهروضوئية ان تكون ناجحة كذلك فأن هناك الكثير من وسائل الخلايا الكهروضوئية التي يمكن دمجها وادخالها عند تشكيل جميع اجزاء المبنى تركيب هذه الأنظمة علي الهيكل الخارجي للمبنى بطرق مختلفة، فغالبا إما إن تثبت علي السقف أو علي الحوائط الخارجية للمبنى. كذلك يمكن تركيبها كجزء أساسي من الغلاف الخارجي للمبنى، مثال علي ذلك بلاطات السقف الكهروضوئية التي تثبت في السقف بدل البلاطات العادية. كما يمكن إن تركيب الوحدات الكهروضوئية علي الواجهات الخارجية للمبنى لتوليد الكهرباء وكما تشطيب خارجية، ويمكن استخدامها كمظلات خارجية للمطر وكاسرات لأشعة الشمس<sup>٢</sup>. ويمكن تقسيم هذه العناصر الي:



شكل ٥-٦ اوضاع استخدام الخلايا الكهروضوئية في التشكيل المعماري. المصدر: الباحثة.


<sup>١</sup> متاح علي موقع : [www.solardesign.com](http://www.solardesign.com) بتاريخ تصفح أغسطس ٢٠١٠م.<sup>٢</sup> أحمد سلامة محبس، أنظمة صديقة للبيئة (استخدام الأنظمة الكهروضوئية في المباني)، مجلة عمران، العدد الخامس، الجامعة الإسلامية بغزة - فلسطين، ٢٠٠٦م.

### ٥-٤ استخدام الخلايا الكهروضوئية في تشكيل الحوائط الخارجية:

تعتبر وحدات الحوائط الخارجية من أكثر العناصر التشكيلية المعرضة للأشعة الشمسية، كما إنها تتميز بأنها مرئية أكثر وتستخدم كعنصر جذب في الواجهات يبين مدي الاهتمام بالبيئة، ومن ناحية أخرى تستخدم في الحماية من المطر وأشعة الشمس غير المرغوب فيها<sup>١</sup>. بالنسبة لزواوية ميل الخلايا الكهروضوئية علي الحوائط الخارجية فتتراوح ما بين ٧٥ : ١٠٥ درجة<sup>٢</sup>. يمكن إضافة الخلايا الكهروضوئية عن التشكيل المعماري للحوائط الخارجية وتجميل المباني بها، حيث يمكن إضافتها بسهولة مع عدم التأثير علي النظام الإنشائي حيث إن التطور التقني للخلايا يسمح لها الآن إن تكون جزء لا يتجزأ من المباني. فان إدماج الخلايا في تشكيل المبني ليس كتشكيل فقط بل يستخدم كماده بناء وتشطيب أيضا وعل سبيل المثال حيث استبدال الزجاج التقليدي بالزجاج الكهروضوئي لم لهذا النوع من تشابه مع الزجاج التقليدي في الشكل بإضافة إلي إمكانيات الخلايا الكهروضوئية من إنتاج الطاقة والمقاومة للعوامل الجوية والتوفر بمقاسات وتشكيلات والألوان المختلفة. لذلك تعتبر الخلايا الكهروضوئية متعددة الوظائف في المباني. ويتم إضافة الخلايا إلي التشكيل المعماري عن طريق الحوائط الخارجية.

### ٥-٤-١ الزجاج الكهروضوئية: Glass PV

تعتبر الفتحات اضعف جزء في تشكيل الغلاف الخارجي للمباني إذا تم إهمالها. لذلك فقد اهتم المعماريين بالفتحات من الناحية الجمالية التشكيلية والوظيفية بشكل كبير. وقد استخدم الزجاج التقليدي بنسبة عالية وتم تطوير خصائصه الفيزيائية ليناسب الظروف المناخية المحيطة بالمبني ولكن هذا كان يحتاج إلي مهارة و تكاليف عالية. ولكن الآن هناك حل أسهل وأكثر دقة وتقنية وهو استخدام الزجاج الكهروضوئي في زجاج النوافذ بدل الزجاج العادي والذي يعطي نفس الخصائص الفيزيائية حيث يسمح بنفاذ الضوء باستخدام الأنواع الشفافة بإضافة إلي توفر الأنواع شبة شفافة أو غير نافذة للضوء حسب رغبة المعماري. وقد تتأثر كفاءة الخلايا كلما زادة درجة الشفافية كالتالي:



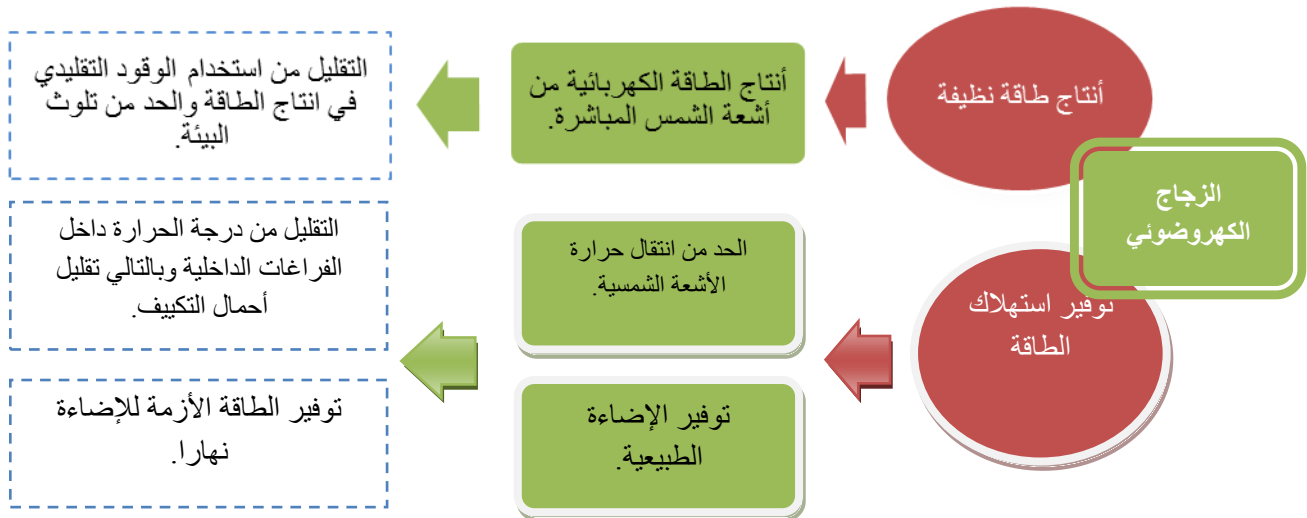
شكل ٥-٧ تأثير كفاءة الخلايا الكهروضوئية بدرجة الشفافية. المصدر: [www.msk.ne.jp](http://www.msk.ne.jp).

<sup>١</sup> د.م. احمد سلامة محيس ، أنظمة صديقة للبيئة (استخدام الأنظمة الكهروضوئية في المباني )، مجلة عمران ، العدد الخامس، الجامعة الإسلامية بغزة - فلسطين ، ٢٠٠٦م.

<sup>٢</sup> نشوي يوسف عبد الحافظ ، العلاقة التكاملية بين المباني والخلايا الكهروضوئية، رسالة ماجستير، كلية الهندسة - جامعة القاهرة، ٢٠٠٦ م.

حيث يتميز الزجاج الكهروضوئية بأنة عالي الأداء من الزجاج العادي حيث يمكنه توليد الطاقة النظيفة إلي لا حصر لها، وعلاوة علي ذلك يؤدي وظائف الزجاج من الوقاية من الأشعة الشمسية المباشرة، ومنع زيادة درجات الحرارة داخل حيزات المبني، ومنع الأشعة الفوق بنفسجية بنسبة تصل إلي ٩٩,٩%<sup>١</sup>.

ويعتبر الزجاج الكهروضوئي مادة بناء جديدة وأنيقة وتحقيق إستراتيجية التنمية المستدامة بأبعاده الثلاثة، البيئي في إنتاج الطاقة النظيفة، الاقتصادي في توفير الطاقة من تخفيض أحمال التكييف، الاجتماعي في تحقيق مستوي عالي من الراحة لمستخدمي المبني. كذلك فالزجاج الكهروضوئي مثال واضح علي التكنولوجيا المستقبلية المتاحة بين يدينا الآن.



شكل ٥-٨ المنظومة الأساسية لدور الزجاج الكهروضوئي عند استخدامة في التشكيل المعماري. المصدر: الباحثة.

#### ٥-٤-١-١ مميزات الزجاج الكهروضوئي:

ويمكن تلخيص مميزات الزجاج الكهروضوئي في النقاط التالية:

١. مادة بناء جديدة وتعمل علي تقليل التكاليف الإنشائية.
٢. يوفر الحماية من حدة أشعة الشمس المباشرة.
٣. يولد طاقة كهربائية نظيفة بمتوسط من ٤٥ إلي ٦٠ وات/م<sup>٢</sup>.
٤. تحقيق الشفافية بدرجات مختلفة وتحقيق جماليات تشكيلية.
٥. يخفض من الاكتساب الحراري والأشعة الفوق بنفسجية بنسبة ٩٩,٩%.
٦. مواد تصنيع الزجاج الكهروضوئي آمنة ويمكن إعادة استخدامها.
٧. يوفر الكثير من التشكيلات المعمارية حيث يتوفر بأبعاد ومقاسات مختلفة<sup>٢</sup>.

<sup>١</sup>MSK, Building Integrated Photovoltaic, Making Solar Work. Visit [www.msk.ne.jp](http://www.msk.ne.jp)

<sup>٢</sup> المرجع السابق.

٥-٤-١-٢ مثال تحليلي استخدام الزجاج الكهروضوئي في التشكيل المستدام:

جدول ٥-٢ مثال تحليلي لاستخدام الزجاج الكهروضوئي في التشكيل المعماري المستدام.

مثال تحليلي	شكل الزجاج الكهروضوئي
 <p>شكل ٥-١١ ، ٥-١٢ استخدام الزجاج الكهروضوئية بالقاعات الدراسية بجامعة ويسكونسن- الولايات المتحدة الأمريكية. المصدر: <a href="http://www.solardesign.com">www.solardesign.com</a></p>	 <p>شكل ٥-٩ الزجاج الكهروضوئي في نوافذ المباني: <a href="http://www.kyocera.co.kr">www.kyocera.co.kr</a></p>
<p>قاعات دراسية ومعامل للبحوث - جامعة ويسكونسن. الولايات المتحدة الأمريكية.</p>	<p>المبني</p>
<p>تم استبدال الغلاف الخارجي للمبني المكون من الزجاج المزدوج المعزول التقليدي (IG) بالزجاج الكهروضوئي photovoltaic glass المصنع من خلايا الشرائح الرقيقة شبه شفافة thin-film. ويعتبر الزجاج الكهروضوئي من عناصر التشكيل المستدامة والتي تحقق ضوء طبيعي نهار والطاقة الأزمة للإضاءة الصناعية ليل، كذلك توفر مادة بناء لتغطية المبني<sup>١</sup>.</p>	<p>تحليل استخدام الخلايا الكهروضوئية في التشكيل المستدام</p>  <p>شكل ٥-١٠ استخدام الزجاج الكهروضوئية في النوافذ الطولية بمساحات كبيرة: <a href="http://www.kyocera.co.kr">www.kyocera.co.kr</a></p>

الزجاج الكهروضوئي في التشكيل المعماري المستدام.

<sup>١</sup> متاح علي موقع: [www.solardesign.com](http://www.solardesign.com) ، تاريخ تصفح مارس/ ٢٠١١م.

**٥-٤-٢ الحوائط الستائرية: curtain wall**

بوجه عام تعرف الحوائط الستائرية علي أنها جزء من التشكيل الخارجي للمبني غير معتم ويسمح باتصال الفراغات الداخلية للمبني بالبيئة المحيطة. وقد استخدم الزجاج كعنصر أساسي في تشكيلها مما تحد من إقبال المعمارين عليها في بعض المناطق من العالم وخاصة المناطق ذات المناخ الحار.<sup>١</sup> ولكن بعض ظهور الخلايا الكهروضوئية واستخدامها بدلا من الزجاج ونظرا لما يتوفر في الخلايا مرونة تشكيلية وخصائص حرارية يمكن استخدام الحوائط الستائرية بدون عوائق لما تملكه الآن من مميزات شكلية وبيئية وإنشائية واقتصادية.

**٥-٤-١-١ مميزات الحوائط الستائرية الكهروضوئية:**

تجمع الحوائط الستائرية الكهروضوئية بين المميزات التشكيلية والجمالية للحوائط الستائرية بوجه عام وما تضيفه إليها الخلايا الكهروضوئية من مميزات بيئية ووظيفية مما يجعل التشكيل المعماري بها يحقق إستراتيجية التنمية المستدامة. ويمكن تلخيص هذه المميزات في أنها:

١. تتميز بجمال من نوع خاص يعبر عن التطور التقني في العمارة.
٢. أكثر مقاومة للعوامل الجوية وغي قابلة للصدأ ونفاذ المياه.
٣. يمكن أن تكون مغلقة أو مفتوحة حي يسهل التحكم في الهواء الداخلي.
٤. لا يتم إضافة أحمال كبيرة إلي الهيكل الإنشائي.
٥. سهولة التركيب والتنفيذ في وقت قصير.
٦. اقتصادية عند التنفيذ وعند الاستخدام.

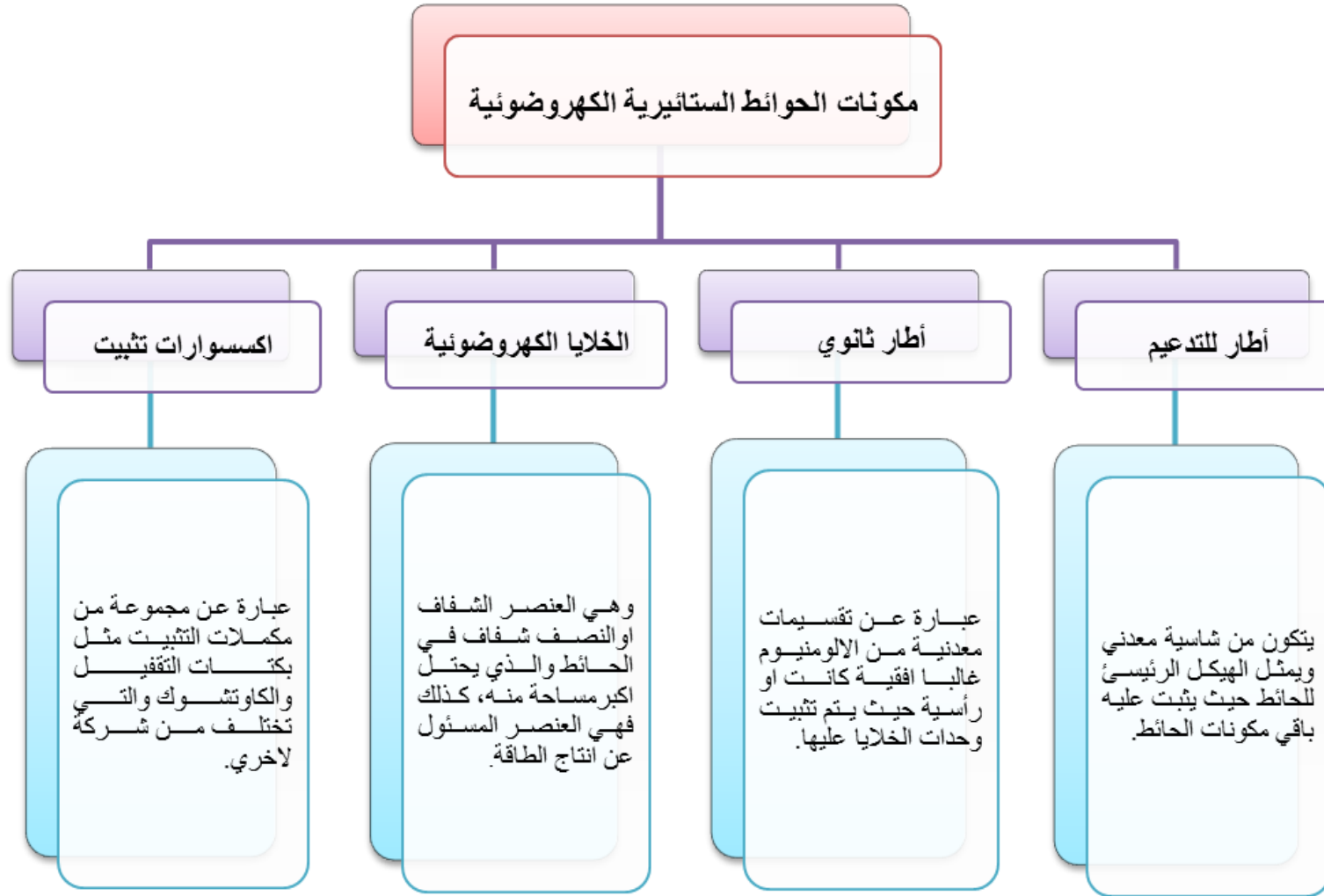
**٥-٤-٢ مكونات الحوائط الستائرية الكهروضوئية:**

اما بالنسبة لمكونات الحوائط الستائرية الكهروضوئية فهي متعددة وقد تختلف من نوع الي اخر، من حيث المواد المستخدمة واشكال الخلايا وانواعها وكذلك الوانها، ونسبة الخلايا الكهروضوئية بالنسبة لمساحة الحائط الكلية. ومع هذا التنوع والاختلاف يوجد مكونات اساسية لا يخرج عن مضمونها اي حائط ستائري كهروضوئي وهي:<sup>٢</sup>

<sup>١</sup> مني عوض الوزير، تأثير تقنيات البناء الحديثة للحوائط الستائرية علي ترشيد الطاقة بالمباني في مصر، رسالة ماجستير، كلية الهندسة-

جامعة المنصورة، ٢٠٠٣م.

<sup>٢</sup> نفس المرجع السابق.



شكل ١٣-٥ توضيح المكونات الرئيسية للحوائط الستائيرية الكهروضوئية. المصدر: الباحثة بتصريف من مني الوزير ٢٠٠٣.



## ٥-٤-٢-٢ أمثلة تحليلية للأشكال المختلفة في الحوائط الكهروضوئية:

وتوجد الحوائط الستائرية الكهروضوئية بأشكال مختلفة وهي:

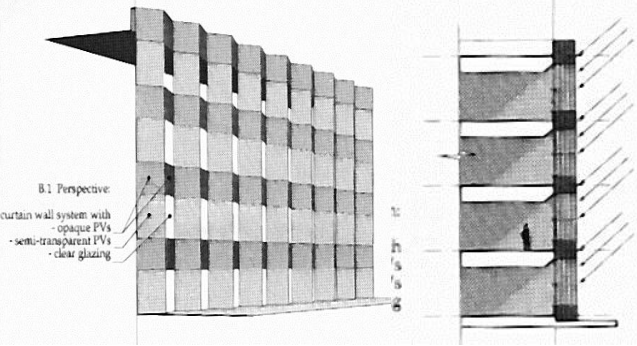

( الحوائط الستائرية الرأسية، الحوائط الستائرية الرأسية المسننة، الحوائط الستائرية المنحدرة، الحوائط الستائرية المتدرجة، الحوائط الستائرية المنحنية).

جدول ٥-٣ الأشكال المختلفة للحوائط الستائرية الكهروضوئية في التشكيل المعماري المستدام.


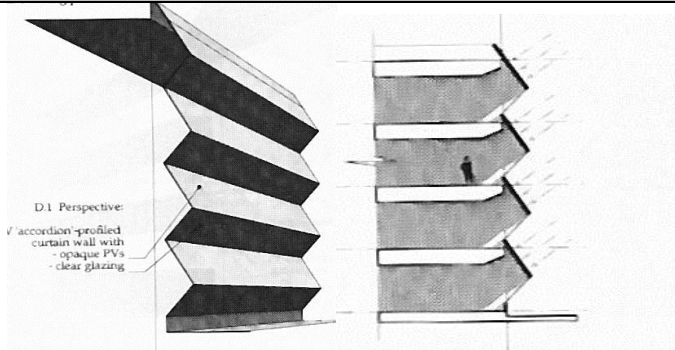

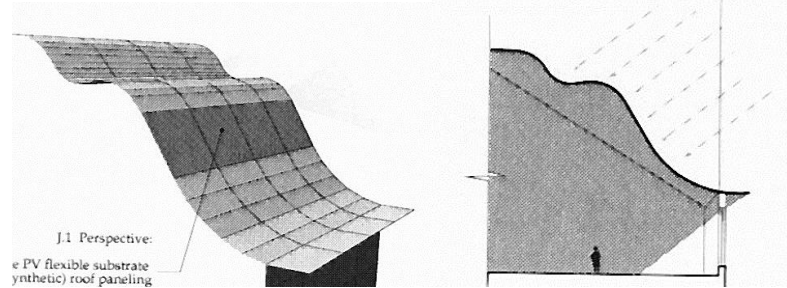
شكل الحائط الستائري	اسقاط الاشعة الشمسية وشكل الظلال	مثال تحليلي
<p>يتميز هذا النوع بإمكانية بسهولة وسرعة الانشاء وعدم التأثير علي الهيكل الانشائي بشكل كبير.</p>	<p>اسقاط الاشعة الشمسية وشكل الظلال</p>	<p>مركز Lillis في جامعة ولاية أوريغون.</p>
		<p>موقع المبنى: الولايات المتحدة الأمريكية. عام تشغيل الخلايا: ٢٠٠٤م</p>
<p>شكل ١٤-٥ شكل للحائط الستائري الكهروضوئي الرأسية وتحقيق الاضاءة الطبيعية. المصدر: : <a href="http://www.arch.hku.hk/teaching/pv-ideas/pv-ideas.html">www.arch.hku.hk/teaching/pv-ideas/pv-ideas.html</a></p>	<p>شكل ١٥-٥ الحائط الكهروضوئي الراسي بمبنى مركز Lillis وتحقيق الاتصال بالبيئة المحيطة. المصدر: <a href="http://www.lightingdesignlab.com/locations/or-lillis">www.lightingdesignlab.com/locations/or-lillis</a></p>	<p>شكل ١٥-٥ الحائط الكهروضوئي الراسي بمبنى مركز Lillis وتحقيق الاتصال بالبيئة المحيطة. المصدر: <a href="http://www.lightingdesignlab.com/locations/or-lillis">www.lightingdesignlab.com/locations/or-lillis</a></p>

الحوائط الستائرية الرأسية

## تابع جدول (٣-٥)

 <p>شكل ١٧-٥ مركز أبحاث الطاقة الشمسية واستخدام الحوائط الستائرية الرأسية المسننة. <a href="http://www.nrel.gov/visitors_center">www.nrel.gov/visitors_center</a></p>	<p>مركز أبحاث الطاقة الشمسية.</p> <p>موقع المبنى: الولايات المتحدة الأمريكية.</p> <p>عام تشغيل الخلايا: ١٩٩٧ م.</p>	<p>يتميز هذا النوع بأداة الشمسي الجيد في التوجيه ناحية الأشعة الشمسية، كذلك إيجاد مجموعة من الأركان التي يمكن استخدامه كنوافذ يمكن فتحها.</p>  <p>شكل ١٦-٥ الحائط الكهروضوئي المسنن الراسي وتحقيق زاوية ميل رأسي للأشعة الشمسية المصدر: <a href="http://www.arch.hku.hk/teaching/pv-ideas/pv-ideas.html">www.arch.hku.hk/teaching/pv-ideas/pv-ideas.html</a></p>	الحوائط الستائرية الرأسية المسننة
 <p>شكل ١٩-٥ الحائط الكهروضوئي المنحدر بمبنى Ferienhaus 'Bartholomä' ألمانيا. منتزه <a href="http://www.pvdatabase.org/projects_view">www.pvdatabase.org/projects_view</a></p>	<p>مبنى منتزه 'Bartholomä' ألمانيا.</p> <p>الموقع: ألمانيا.</p> <p>عام تشغيل الخلايا: ٢٠٠٤ م.</p> <p>قدرة الخلايا: ٢٤ كيلوات.</p>	<p>يعتبر من أكثر الأنواع تفاعل مع الخلايا الكهروضوئية حيث يسهل علي الخلايا استقبال اكبر قدر من الأشعة الشمسية من خلال زاوية الميل.</p>  <p>شكل ١٨-٥ الحائط الستائري الكهروضوئي المنحدر وزاوية ميل مناسبة لاستقبال الشمس. المصدر السابق.</p>	الحوائط الستائرية المنحدرة

## تابع جدول (٣-٥)

مبنى قاعة " Helmut List"		يجمع هذا النوع بين مزايا الحوائط الرائسية وعدم اخذا مساحة أفقية، وفي نفس الوقت استخدام زاوية ميل للخلايا لاستقبال الاشعة الشمسية.		الحوائط الستارية المنحنية
	الموقع: النمسا.			
شكل ٢١-٥ الحائط الكهروضوئي المتدرج بمبنى قاعة Helmut List النمسا. المصدر: <a href="http://www.pvdatabase.org/projects/view">www.pvdatabase.org/projects/view</a>	عام تشغيل الخلايا: ٢٠٠٢م		شكل ٢٠-٥ الحائط الستاري الكهروضوئي المتدرج والاستقبال الكامل للاشعة الشمسية. المصدر: <a href="http://www.arch.hku.hk/teaching/pv-ideas/pv-ideas.html">www.arch.hku.hk/teaching/pv-ideas/pv-ideas.html</a>	
	قدرة الخلايا: ٣٥.٦ كيلووات.		يثبت هذا النوع مدي التقدم التقني للخلايا والقدرة علي مرونة التشكيل وعدم تقيد المعماري بأشكال ثابتة.	
مبنى متحف Kyusyu الوطني.		يثبت هذا النوع مدي التقدم التقني للخلايا والقدرة علي مرونة التشكيل وعدم تقيد المعماري بأشكال ثابتة.		الحوائط الستارية المنحنية
	الموقع: اليابان .			
شكل ٢٣-٥ مرونة التشكيل المعماري باستخدام الحوائط الستارية الكهروضوئية بمبنى المتحف الوطني Kyusyu اليابان. المصدر السابق.	عام تشغيل الخلايا: ٢٠٠٥م.		شكل ٢٢-٥ الحائط الستاري الكهروضوئي المنحنية ومرونة التشكيل المعماري. المصدر السابق.	
	قدرة الخلايا: ٤٠ كليوات.			



## ٥-٤-٣ الكاسرات الكهروضوئية: Sunshades

هناك حاجة متزايدة للاهتمام بتصميم كاسرات ونظم تظليل نتيجة لزيادة استخدام فتحات النوافذ الكبيرة في العمارة اليوم وتعتبر الكاسرات الكهروضوئية من أكثر عناصر التشكيل المستدام التي يمكن استخدامها في تظليل الواجهات حيث يمكنها حجب الشمس عن الفتحات والواجهة وفي نفس الوقت تنتج الكهرباء وتوفر أيضا تشكيل جمالي للمبنى. كما إن استخدامها وإضافتها إلي المبنى لا تؤثر علي النظام الإنشائي<sup>١</sup>. وتتوفر الكاسرات بعدة تشكيلات معمارية تتوقف علي زاوية الميل المستخدمة في استقبال الكاسرة الكهروضوئية للشمس.

## ٥-٤-٣-١ أمثلة تحليلية لتشكيلات الكاسرات الكهروضوئية:

جدول ٥-٤: أشكال الكاسرات الكهروضوئية المستخدمة في التشكيل المعماري المستدام.

مثال تحليلي	شكل الكاسرة والظلال الساقطة
 <p>شكل ٥-٢٥ استخدام الكاسرات الكهروضوئية بزاوية ميل في مركز البحوث جامعة نيويورك، المصدر: <a href="http://www.solardesign.com">www.solardesign.com</a></p>	 <p>N 1 Perspective: ing/wall system at ground level</p> <p>شكل ٥-٢٤ الكاسرات الكهروضوئية بزاوية ميل بدون اسقاط الظلال علي بعضها البعض. المصدر: <a href="http://www.arch.hku.hk/teaching/pv-ideas/pv-ideas.html">www.arch.hku.hk/teaching/pv-ideas/pv-ideas.html</a></p>
<p>المبنى مركز للبحوث العلمية والتعليمية- جامعة نيويورك- الولايات المتحدة الأمريكية.</p>	<p>الكاسرات الكهروضوئية الأفقية</p>
<p>تحليل استخدام الخلايا الكهروضوئية في التشكيل المستدام</p> <p>تم تثبيت كاسرات الشمس الكهروضوئية sunshade بشكل متكامل مع عناصر تشكيل واجهة المني. حيث تعمل كاسرات الشمس الكهروضوئية علي التقاط أشعة الشمس لحجبها عن المبنى وتوليد الكهرباء وتخفيض أحمال التبريد غير المرغوب فيها، كذلك توجد مجموعة من وحدات كهروضوئية كبيرة تشكل المظلة الزجاجية في منطقة حديقة خضراء في جنوب مبنى<sup>٢</sup>.</p>	

<sup>1</sup> EPIA, BUILDING INTEGRATED PHOTOVOLTAICS A NEW DESIGN OPPORTUNITY FOR ARCHITECTS European Photovoltaic Industry Association, 2009, [www.epia.org](http://www.epia.org)

## تابع جدول (٤-٥)

	 <p>O.1 Perspective half / wall system is at ground level</p>	الكاسرات الكهروضوئية المائلة براوية
<p>شكل ٢٧-٥ ادماج الكاسرات الكهروضوئية الأفقية بفندق منتي ملجه- اسبانيا. المصدر: <a href="http://www.pvdatabase.org/projects_view">www.pvdatabase.org/projects_view</a></p>	<p>شكل ٢٦-٥ الكاسرات الكهروضوئية الأفقية واسقاط الظلال لحماية المبنى من حدة الأشعة الشمسية. المصدر: <a href="http://www.arch.hku.hk/teaching/pv-ideas/pv-ideas.html">www.arch.hku.hk/teaching/pv-ideas/pv-ideas.html</a></p>	
<p>فندق Monte Malaga، اسبانيا، ٢٠٠٥م. بقدرة ٥٤ كيلوات.</p>	<p>المبني</p>	
<p>يتم دمج الوحدات الكهروضوئية كعناصر تظليل للحماية من أشعة الشمس في جميع الغرف. مع توليد الطاقة الكهربائية. وقد اهتم المصممين بالأسلاك والتي تتكامل هيكل المبني ولا يمكن رؤيتها من الخارج. وقد حصل المبنى على جائزة "Construmat 2007"، ببرشلونة.<sup>١</sup></p>	<p>تحليل استخدام الخلايا الكهروضوئية في التشكيل المستدام</p>	

## ٥-٥ استخدام الخلايا الكهروضوئية في التشكيل المعماري للأسقف:

تتميز وحدات السقف بتعرضها الدائم لأشعة الشمس وقلة الظلال الساقطة عليها من المباني المجاورة، كما إن كفاءتها عالية نتيجة لسهولة التحكم في زاوية ميلها المناسبة لموقع الشمس، هذا بالإضافة لكونها سهلة التركيب وبعدها عن الاعتداء والتخريب. ومع ذلك فقد تضيف وزناً إضافياً على السقف، إلا إذا كانت من مكونات السقف نفسه.<sup>٢</sup>

والزوايا التي تتركب الخلايا الكهروضوئية على الأسقف بالنسبة للأسقف المستوية تتراوح زاوية الميل من صفر : ١٥ درجة.

وبالنسبة للأسقف المائلة تتراوح ما بين ١٥ : ٧٥ درجة.<sup>٣</sup>

<sup>١</sup> متاح علي موقع: [www.pvdatabase.org/projects\\_view](http://www.pvdatabase.org/projects_view)

<sup>٢</sup> د.م. احمد سلامة محبس، أنظمة صديقة للبيئة (استخدام الأنظمة الكهروضوئية في المباني)، مجلة عمران، العدد الخامس، الجامعة الإسلامية بغزة - فلسطين، ٢٠٠٥م.

<sup>٣</sup> متاح علي موقع: [www.pv.coolbuild.com](http://www.pv.coolbuild.com)

### ٥-٥-١ الأسقف الكهروضوئية المستوية:

تملك الأسطح المستوية ميزة استقبال الأشعة الشمسية مع سهولة عمل التركيب والصيانة، وكذلك حرية اختيار الاتجاه المناسب لتوجيه وحدات الخلايا. و يتم التحكم في زاوية الميل لتشكيل الأسقف المستوية في حالتين وهم:

- بدون زاوية ميل فينتج سقف مستوي أفقي.
- بزاوية ميل في شكل مصفوفات متتالية مع مراعاة عدم إسقاط الظل.

ولكن يجب توأخي الحذر من اتجاه هبوب الرياح وقوتها وكذلك مراعاة إضافة وزن هذه الوحدات إلي النظام الإنشائي للأسقف.

### ٥-٥-١-١ تحليل الأوضاع المختلفة للتشكيل بالخلايا علي الأسقف المستوية:

جدول ٥-٥ الأوضاع المختلفة لوحدات الخلايا الكهروضوئية في الاسقف المستوية.


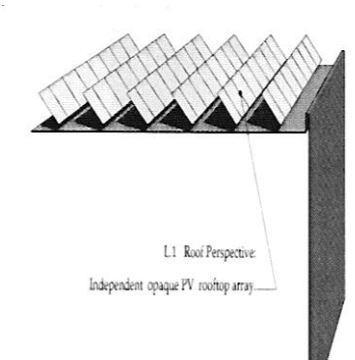
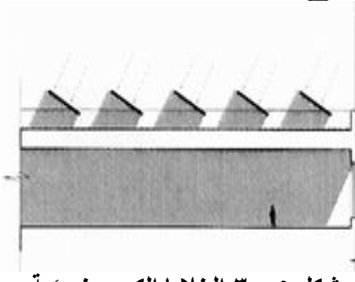
شكل الأسقف المستوية والظلال الساقطة	مثال تحليلي
	 <p>شكل ٥-٢٩ سقف مبني وكالة المناخ بلندن وتثبيت الخلايا افقي بدون زاوية ميل. المصدر: <a href="http://www.pvdatabase.org/projects_view">www.pvdatabase.org/projects_view</a></p>
	<p>المبني</p> <p>وكالة تغير المناخ بلندن - المملكة المتحدة، ٢٠٠٦م. قدرة ٦٣,٥٥ كيليووات.</p>
<p>شكل ٥-٢٨ الاسقف المستوية وتثبيت الخلايا افقيا بدون زاوية ميل. المصدر: <a href="http://www.arch.hku.hk/teaching/pv-ideas/pv-ideas.html">www.arch.hku.hk/teaching/pv-ideas/pv-ideas.html</a></p>	<p>تحليل استخدام الخلايا الكهروضوئية في التشكيل المستدام</p> <p>تم وضع الخلايا الكهروضوئية علي الأسقف المستوية للمبني علي إطار من الألومنيوم خفيف الوزن وسريع التثبيت حتى لا يكون عبئا إضافيا على سقف أقل من 20 كم/2. و تم تصميم هذا النظام ليتناسب مع قوات الرياح الموجودة. هذا النظام الكهروضوئية موجودة بإضافة إلي مجموعة من توربينات الرياح، حيث تعمل هذه النظم المستخدمة للطاقات المتجددة إلي التقليل من انبعاث الكربون مما يجعل المبني مستدام.<sup>١</sup></p>

الخلايا الكهروضوئية علي الأسقف المستوية بدون زاوية ميل

<sup>١</sup> متاح علي موقع: [www.pvdatabase.org/projects\\_view](http://www.pvdatabase.org/projects_view)



تابع جدول (٥-٥)

		<p>الكاسرات الكهروضوئية المائلة بزوايا على الأسقف المستوية</p>
<p>شكل ٣١-٥ مبنى البرلمان الألماني واستخدام الخلايا بزوايا ميل على الاسقف المستوية بأوضاع مختلفة. المصدر: <a href="http://www.pvdatabase.org/projects_view">www.pvdatabase.org/projects view</a></p>		
<p>مبنى البرلمان الحكومي، ألمانيا، ٢٠٠١م. بقدرة ١٢٣ كيلوات.</p>	<p>المبنى تحليل استخدام الخلايا الكهروضوئية في التشكيل المستدام</p>	<p>شكل ٣٠-٥ الخلايا الكهروضوئية بزوايا ميل لاستقبال الطاقة الشمسية على سقف مستوي. المصدر: <a href="http://www.arch.hku.hk/teaching/pv-ideas/pv-ideas.html">www.arch.hku.hk/teaching/pv-ideas/pv-ideas.html</a></p>

٥-٥-٢ الأسقف الكهروضوئية المائلة:

تعتبر الأسقف المائلة مكانا نموذجيا لتركيب وحدات الخلايا الكهروضوئية، حيث يمكن تثبيتها بسهولة وتعتبر الأسقف المائلة الكهروضوئية من أكثر التطبيقات انتشارا والمثيرة للاهتمام، حيث يسهل إدخالها في تشكيل كتلة المبنى وذلك بميل السقف أو جزء منه عن طريق حساب زاوية الميل المناسبة التي تحتاج إليها الخلايا وكذلك الاتجاه المناسب. وتتوافر هذه الأسقف بكثرة في الدول الأوربية، ويتم تثبيت الخلايا عن طريق تثبيت إطارات معدنية أفقية ورأسية وذلك بعد عزل السقف وتحديد أماكن البطاريات والمحولات وعم أظهار الوصلات والأسلاك.<sup>١</sup>

<sup>١</sup>MSK, Building Integrated Photovoltaic, Making Solar Work. Visit [www.msk.ne.jp](http://www.msk.ne.jp)

٥-٢-١-٥ مثال تحليلي للتشكيل بالخلايا علي الأسقف المائلة:

جدول ٦-٥ تثبيت الخلايا علي الاسقف المائلة .

مثال تحليلي	شكل الأسقف المائلة
 <p>شكل ٣٣-٥ منزل ايندينجين السالب والتناغم في التشكيل بالاسقف الكهروضوئية المائلة في الاتجاهين.المصدر: <a href="http://www.pvdatabase.org/projects_view">www.pvdatabase.org/projects_view</a></p>	
<p>بيت Emmendingen السالب- ألمانيا، ٢٠٠٧م. بقدرة ١٧ كيلوات.</p>	<p>شكل ٣٢-٥ الاسقف سهول تثبيت الخلايا وكذلك زيادة الفرصة لاستقبال الاشعة الشمسية. المصدر: <a href="http://www.arch.hku.hk/teaching/pv-ideas/pv-ideas.html">www.arch.hku.hk/teaching/pv-ideas/pv-ideas.html</a></p>
<p>المبني</p> <p>تحليل استخدام الخلايا الكهروضوئية في التشكيل المستدام</p> <p>يعتبر المنزل من المنازل السالبة في استغلال الطاقة حيث تم تشكيل السقف المائل لاستيعاب مجموعة متكاملة من الخلايا الكهروضوئية بقدرة تستطيع استيعاب استهلاك المنزل بالكامل مما يجعل استهلاك المباني للمصادر التقليدية صفر. وبذلك يحقق المبني الاشتراطات القياسية الألمانية للمباني السالبة.</p>	<p>الأسقف الكهروضوئية المائلة</p>

٥-٥-٣ الأسقف الكهروضوئية المسننة:

الأسقف المسننة توفر ثلاث أبعاد أساسية لنجاح التشكيل بالخلايا الكهروضوئية وهي:

- يمكن تركيب وتثبيت وحدات الخلايا عليها بسهولة وبأقل التكاليف.
- كذلك يمكن استخدامه كفتحات شبابيك تظل الفراغات الداخلية من أشعة الشمس المباشرة.
- بإضافة إلي توليد الطاقة الكهربائية.

وبالتالي نضمن تحقيق التشكيل الجمالي وتوفير الإضاءة الطبيعية نهارا والصناعية ليلا.<sup>1</sup>

### ٥-٣-١ مثال تحليلي للتشكيل بالخلايا علي الأسقف المسننة:

جدول ٥-٧ الاسقف المسننة وادخال الاضاءة الطبيعية.

شكل الاسقف والظلال الساقطة	مثال تحليلي
 <p>شكل ٥-٣٥ الخلايا الكهروضوئية علي الاسقف المسننة بمجمع نيولند الرياضي هولندا. المصدر: <a href="http://www.pvdatabase.org/projects/view">www.pvdatabase.org/projects/view</a></p>	 <p>M.1 Perspective: - sawtooth roof monitors with - opaque PVs - clear glazing</p>
<p>شكل ٥-٣٤ الاسقف المسننة وامكانية توفير الاضاءة الطبيعية. المصدر: <a href="http://www.arch.hku.hk/teaching/pv-ideas/pv-ideas.html">www.arch.hku.hk/teaching/pv-ideas/pv-ideas.html</a></p>	<p>المبنى مجمع Nieuwland الرياضي - هولندا ، ١٩٩٨ م. بقدرة ٤٦ كيلوات.</p>
<p>الاسقف الكهروضوئية المسننة</p>	<p>تحليل استخدام الخلايا الكهروضوئية في التشكيل المستدام</p> <p>المبنى عبارة عن مركز رياضي تجاري في حي Nieuwland (امرسفورت) وهو تابع لمشروع من قبل المفوضية الأوروبية لإنتاج 1ميجاواط من الطاقة<sup>2</sup>، وقد تم التشكيل من خلال استخدام وحدات الخلايا الكهروضوئية المائلة للسقف بمسح 95 م2 من الألواح الكهروضوئية شبه شفافة و المتراكمة فوق مدخل المبنى. ومن المتوقع سنويا إنتاج 35000 كيلووات ساعة من الكهرباء بالطاقة الشمسية الكهروضوئية.</p>

<sup>1</sup> نشوي يوسف عبد الحافظ، العلاقة التكاملية بين المباني والخلايا الكهروضوئية ، رسالة ماجستير، كلية الهندسة - جامعة القاهرة ، ٢٠٠٦ م.

<sup>2</sup> Henk Bouwmeester and Jan van Ijken, Book 'Bouwen op de Zon, Building Solar, AEnas publishers, ISBN: 90-75365-19-5, 1999.

### ٥-٥-٤ الأسقف الكهروضوئية مع القرميد:

نجد في هذا النوع من الاسقف تناغم بين الخلايا الكهروضوئية ومادة التشطيب قطع القرميد. حيث تتوفر الخلايا من وحدات نمطية بأشكال وتفاصيل جمالية تشبه القرميد بالإضافة الي الخصائص الانشائية والحرارية من عدم نفاذ المياه، حيث يتم وضع الخلايا في هيكل من البلاستيك للحفاظ عليها. كذلك تأخذ الخلايا اللون تقترب بكثير من اللون قطع القرميد مما يحدث تجانس بين الحديث المتمثل في الخلايا والقديم في هيكل سقف القرميد التقليدي.<sup>1</sup> وتنتشر هذه الاسقف في اعادة التشكيل المعماري للمباني القديمة للحفاظ علي الطابع والتراث مع مواكبة التطور التقني المحقق للتنمية المستدامة.

### ٥-٥-٤-١ مثال تحليلي للتشكيل بالخلايا مع الاسقف القرميد:

جدول ٥-٨ السقف القرميدي باستخدام وحدات الخلايا الكهروضوئية.

شكل الاسقف القرميد	مثال تحليلي
 <p>شكل ٥-٣٦ استخدام الخلايا الكهروضوئية مكان قطع القرميد بنفس المقاسات والابعاد وكذلك باللون متقاربا ايضا. المصدر: <a href="http://www.arch.hku.hk/teaching/pv-ideas/pv-ideas.html">www.arch.hku.hk/teaching/pv-ideas/pv-ideas.html</a></p>	 <p>شكل ٥-٣٧ ادخال الخلايا في الاسقف القرميدية بمدرسة تعليم اساسي- المملكة المتحدة. المصدر: <a href="http://www.solarcentury.com">www.solarcentury.com</a></p>
<p>شكل ٥-٣٦ استخدام الخلايا الكهروضوئية مكان قطع القرميد بنفس المقاسات والابعاد وكذلك باللون متقاربا ايضا. المصدر: <a href="http://www.arch.hku.hk/teaching/pv-ideas/pv-ideas.html">www.arch.hku.hk/teaching/pv-ideas/pv-ideas.html</a></p>	<p>المبنى</p> <p>مدرسة - المملكة المتحدة، ١٩٩٨م. بقدرة ٤٦ كيلوات.</p>
<p>تحليل استخدام الخلايا الكهروضوئية في التشكيل المعماري</p> <p>يتم التشكيل من خلال استخدام الخلايا الكهروضوئية التي تأخذ شكل القرميد الطيني في الأسقف ، حتى يسهل التشكيل وأعطى شكل القرميد كذلك حيث يسهل تثبيتها ودمجها مع قطع القرميد حيث يمكن للخلايا التوفير بنفس أبعاد القرميد.</p>	<p>الاسقف الكهروضوئية القرميدية</p>

<sup>1</sup>MSK, Building Integrated Photovoltaic, Making Solar Work. Visit [www.msk.ne.jp](http://www.msk.ne.jp)



### ٥-٥-٥ الأسقف الكهروضوئية السماوية:

تعتبر الاسقف السماوية من اكبر التحديات التي كانت تواجه استخدام الخلايا الكهروضوئية في المباني. ولكن الان اصبح الامر مختلف فبعد التطور التقني والتشكيلي للخلايا وامكانية استخدامها في تغطية الاتريم والفراغات المفتوحة الي السماء، فتحت الباب واسع امما ابداع المعماريين التشكيلية. حيث يجمع هذا النوع بين ميزة إمكانية نشر الضوء داخل المبنى وكذلك نظام تغطية و سطح ملائم يمكن تثبيت الخلايا عليه حيث يمكن إمداد المبنى بضوء النهار والكهرباء الأزمة لضوء الصناعي ويتم تثبيت الوحدات الكهروضوئية بسهولة علي الدعامات الهيكلية لهذة الاسقف بتشكيلاتها المختلفة.<sup>1</sup>

### ٥-٥-٥-١ مثال تحليلي للتشكيل بالخلايا الكهروضوئية في الاسقف السماوية:

جدول ٩-٥ اشكال الاسقف الكهروضوئية السماوية وتوفير الاضاءة الطبيعية.

شكل الاسقف والظلال الساقطة	مثال تحليلي
 <p>H2 Roof Section: Sloped opaque PV roof panels</p> <p>شكل ٣٨-٥ الاسقف السماوية الكهروضوئية في اكثر من اتجاه. المصدر: <a href="http://www.arch.hku.hk/teaching/pv-ideas/pv-ideas.html">www.arch.hku.hk/teaching/pv-ideas/pv-ideas.html</a></p>	 <p>شكل ٣٩-٥ سقف سماوي بتشكيل مستدير بكافنيريا امينتي المانيا. <a href="http://www.pvdatabase.org/projects/view">www.pvdatabase.org/projects/view</a></p>
<p>الاسقف السماوية في اكثر من اتجاه</p>	<p>المبنى</p> <p>تحليل استخدام الخلايا الكهروضوئية في التشكيل المستدام</p>
	<p>كافنيريا Ambiente - ألمانيا، ١٩٩٧م. بقدرة ٩ كيلوات.</p> <p>تم تشيد المبنى علي شكل قاعة مستديرة منذ عام ١٩٢٩م. في عام ١٩٩٧ كان من الضروري توسيع وتجديد المبنى. وكانت هذه الفرصة لإثبات وتشجيع استخدام الطاقة بكفاءة داخل مدينة بريمن، واستخدام الطاقات المتجددة على مبنى قائم. لذلك فقد تم إضافة الخلايا الكهروضوئية بشكل متكامل مع المبنى القائم، كذلك تم استخدام الخلايا الشفافة بمعدل نفاذية ٤٥٪ لإدخال الإضاءة الطبيعية.</p>

<sup>1</sup>EP I A, BUILDING INTEGRATED PHOTOVOLTAICS A NEW DESIGN OPPORTUNITY FOR ARCHITECTS , European Photovoltaic Industry Association, 2009. [www.epia.org](http://www.epia.org)

تابع جدول (٩-٥)

 <p>شكل ١-٥ إعادة تشكيل مدرسة كاوا الابتدائية- اليابان بالاسقف الكهروضوئية السماوية في اتجاه الجنوب. <a href="http://www.msk.ne.jp/en/index.html">www.msk.ne.jp/en/index.html</a></p>	 <p>11 Perspective Semi-transparent / Opaque PV atrium skylights with - semi-transparent (or opaque) PVs - clear glazing</p>
<p>مدرسة ابتدائية، اليابان، ٢٠٠٤م. بقدره ٢٠ كيلوات.</p>	<p>المبني</p>
<p>من مفهوم التعايش مع الطبيعة في منطقة حضرية، تم تعزيز تشكيل مبني كاوا الابتدائية بسقف سماوي من الخلايا الكهروضوئية للوصول الي تشكيل معماري مستدام صديق للبيئة ينتج الكهرباء ويسمح بالاضاءة الطبيعية.</p>	<p>تحليل استخدام الخلايا الكهروضوئية في التشكيل المستدام</p>

الاسقف السماوية في اتجاه واحد.

شكل ٤٠-٥ الاسقف السماوية والتوجيه في اتجاه واحد الي الاشعة الشمسية.  
المصدر:  
[www.arch.hku.hk/teaching/pv-ideas/pv-ideas.html](http://www.arch.hku.hk/teaching/pv-ideas/pv-ideas.html)

٦-٥ التكامل مع المبني:

مما سبق اوضحنا كيف يمكن استخدام الخلايا الكهروضوئية بالعديد من التشكيلات المستدامة في الحوائط الخارجية او في الاسقف والوصول الي الهدف التشكيلي الجمالي وكذلك الهدف الوظيفي مما يؤدي بتحقيق التشكيل المعماري المستدام. ومع هذا يمكن ان يتم التكامل في تشكيل المبني بأستخدام اكثر من نوع من الخلايا الشمسية وذلك في الاسقف والحوائط الخارجية معا. واحداث منظومة تشكيلية متكاملة تستخدم جميع ابعادها الخلايا الكهروضوئية حيث يصل المبني الي القدرة علي تحقيق الاكتفاء الذاتي من انتاج الطاقة، مع عدم الاضرار بالبيئة وكذلك المستخدمين للمبني.



١-٦-٥ مثال تحليلي لتكامل التشكيل بالخلايا في الحوائط والأسقف:

مقر البعثة الأمريكية لدى الأمم المتحدة في جنيف :

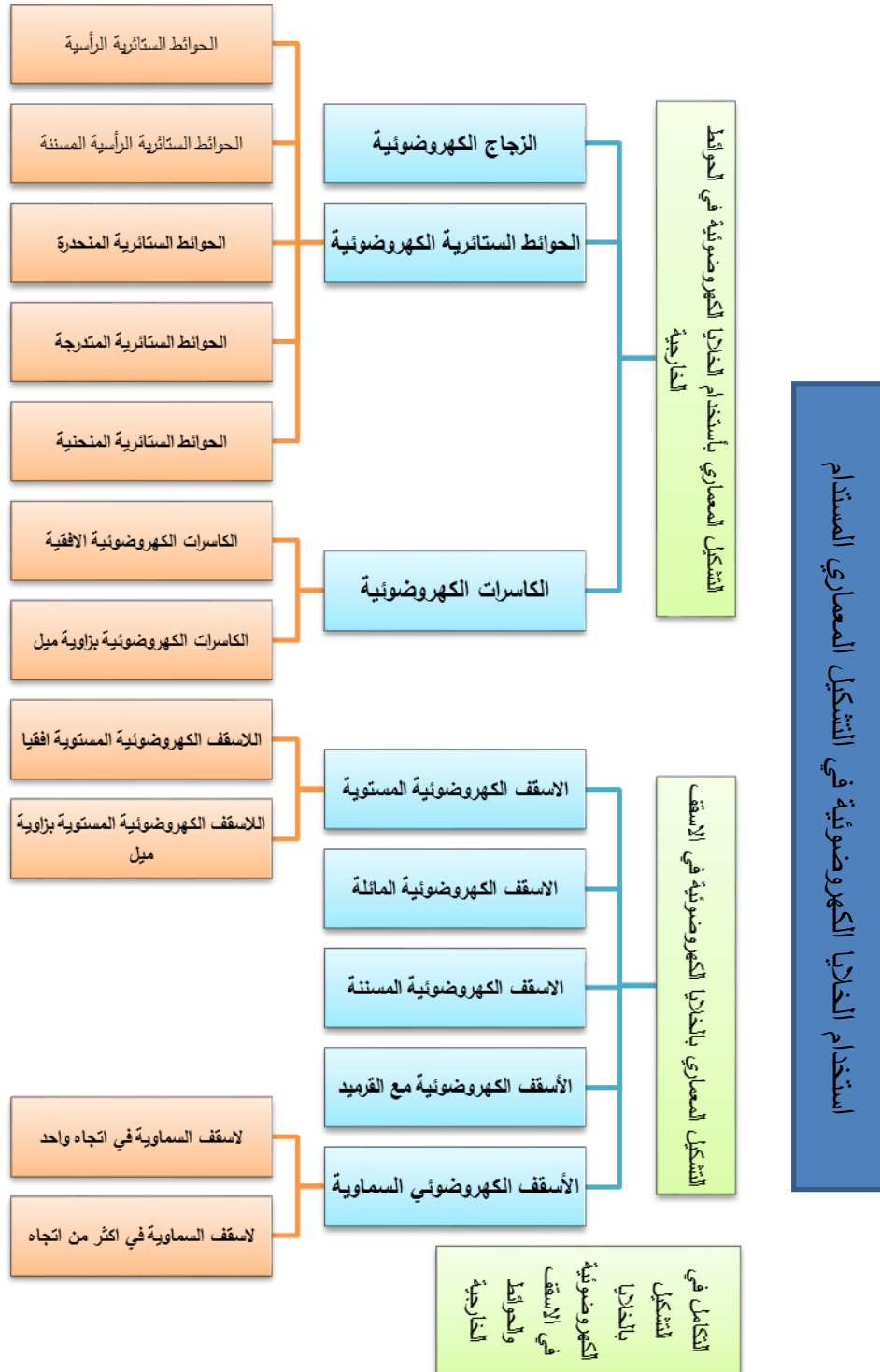


شكل ٥-٢٤ مقر البعثة الأمريكية بجنيف استخدام التكامل بالحوائط الخارجية والأسقف الكهروضوئية.  
المصدر: [www.state.gov](http://www.state.gov)

الموقع	جنيف Geneva ، سويسرا .
العميل	وزارة الخارجية الأمريكية.
وظيفة المبنى	مقر البعثة الدبلوماسية الأمريكية.
استخدام الخلايا الكهروضوئية في التشكيل المستدام	المهندس المعماري رون توماسو قام بتشكيل المبنى وتحقيق التكامل بين المبنى والخلايا الكهروضوئية BIPV. وتم التشكيل والتكامل بأربعة أنواع من الخلايا الكهروضوئية الخلايا المركبة علي السطح ، و الزجاج الكهروضوئي في النوافذ ، والحوائط الكهروضوئية ، كذلك استخدام الكاسرات الكهروضوئية.

## ملخص الفصل الخامس:

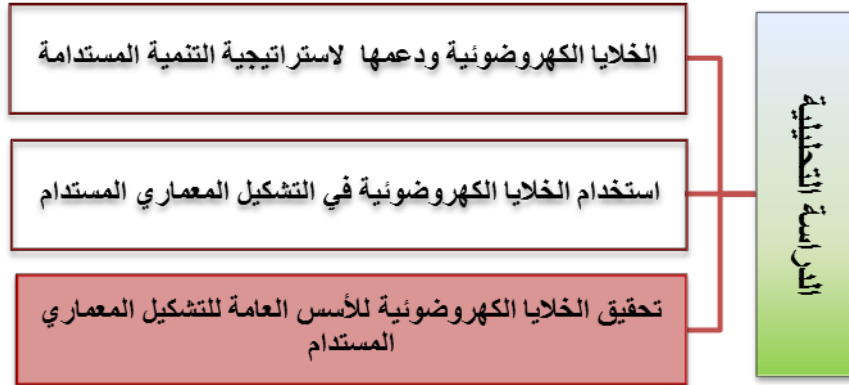
طبقا للمنهج التحليلي المتبع في هذا الفصل تم عرض كيفية إدخال النظم الكهروضوئية إلى التشكيل المعماري المستدام واشترطات هذا الإدخال وكيفيته، كذلك المميزات الناتجة عن استخدام الخلايا في التشكيل المعماري. ويتم استخدام الخلايا الكهروضوئية في التشكيل المعماري المستدام من خلال.



## ٢ - الدراسة التحليلية

٢-٣ الفصل السادس:

### تحقيق الخلايا الكهروضوئية للأسس العامة للتشكيل المعماري المستدام

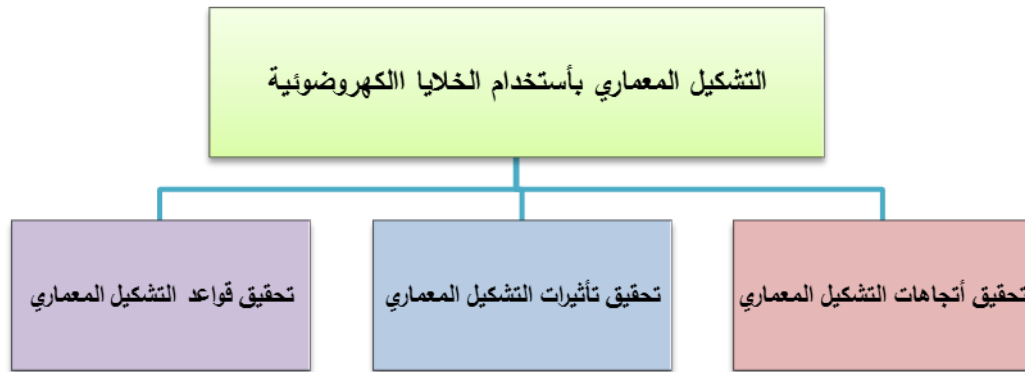


## ١-٦ المقدمة:

أن استخدام الخلايا الكهروضوئية في التشكيل المعماري لها مراحل ومحددات عديدة وأن استخدامها بدون دراسة وفهم لهذه المحددات قد يؤدي إلى فشل في استخدامها ربما لعدم توافقها مع البيئة مناخياً مثلاً أو عدم تقبل السكان لهذه المواد نفسياً، وهو ما يطرح الفكر البحثي في هذا الاتجاه من تقييم للخلايا الكهروضوئية ومعرفة عيوبها ومميزاتها ومحددات استخدامها. استخدام الخلايا الكهروضوئية يتطلب تطبيق العديد من الدراسات والإجراءات التي تضمن استعمالها في إطار بيئي، وهو الأمر الذي يتطلب جهداً كبيراً في البحث ودراسة مواد تصنيعها والإلمام بخصائصها الطبيعية حتى تنتج تشكيل معماري يتناسب مع الظروف البيئية، الأمر الذي سوف يؤثر بالتبعية على مستقبل العمارة البيئية ويحقق التوافق مع البيئة والوسط المحيط، كما أنه يفرض علينا الاهتمام بالدراسات العالمية في هذا المجال واختيار ما يناسبنا منها وترك ما لا يناسبنا وتكون هذه المتابعة علمية أكثر منها ملاحقة تطبيقية ولا يكون تأثراً سطحياً يكتفي بنقل القشرة الخارجية بدون نقل الجوهر.

## ٢-٦ تحقيق الخلايا الكهروضوئية للأسس العامة للتشكيل المعماري:

بعد ما تبنا امكانيا استخدام الخلايا الكهروضوئية في التشكيل المعماري المستدام من خلال ادخالها في تشكيل الحوائط الخارجية او الاسقف او تحقيق التكامل باستخدام الاتنين معا. كان علينا معرفة مدي قدرة الخلايا علي تحقيق قواعد التشكيل المعماري حتي يكون استخدام الخلايا خاضع لاسس وقواعد تشكيلية معماري، وليس مجرد استخدام لتقنية حديثة. حيث يتفاوت تحقيق التشكيل المعماري باستخدام الخلايا بين المنظور العلمي والتشكيلي الوظيفي الذي يصل الي المشاهد، فقد يعجب المشاهد بشكل عام بروعة التقدم التكنولوجي في تحويل الاشعة الشمسية الي طاقة كهربائية، ويأتي دور المعماري هنا الي تحويل النظرة العلمية الي نظرة علمية تشكيلية من خلال تناغم الخلايا بقواعد التشكيل المعماري من وسائل وعلاقات.

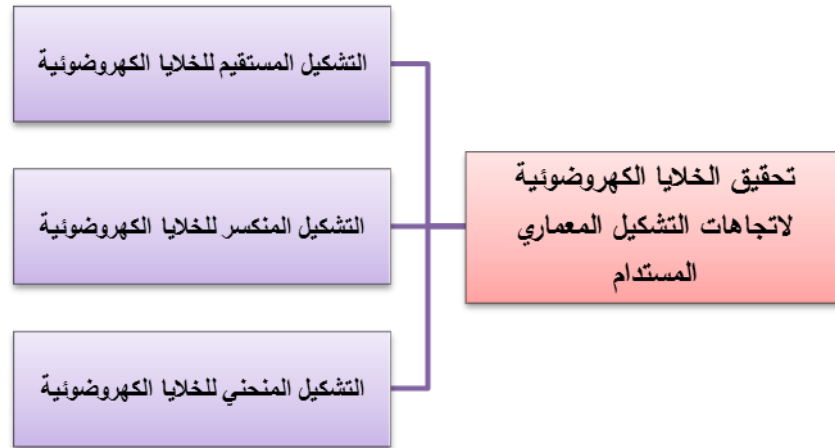


شكل ١-٦ تحقيق الخلايا الكهروضوئية للأسس العامة للتشكيل المعماري. المصدر الباحثة.

## ٦-٢-١ تحقيق الخلايا الكهروضوئية لأتجاهات التشكيل المعماري:

درسنا في الفصل الثاني إن التشكيلات المعمارية لا تخلو من بعض العناصر التي تعتبر هي الوحدات البنائية والتعبيرية. وهذه العناصر هي: الخط بأنواعه ( المستقيم، المنكسر، المنحني )، السطح ( المستوي ، المنحني )، الجسم ( المنتظم، شبه المنتظم، غير المنتظم ). حيث تتكون الأشكال المعمارية بتألف عناصر التشكيل وهي الخطوط والأسطح والأجسام والحيازات.<sup>١</sup> لذلك عند استخدام الخلايا الكهروضوئية كعنصر تشكيلي والتعامل معها مثل ( الخطوط، الأسطح، الأجسام) لابد من قياسها مع المفاهيم التشكيلية الأساسية و التي على أساسها تتكامل التشكيلات المعمارية من الناحية التركيبية والتنظيمية.

مع تطور تقنيات الخلايا الكهروضوئية نجد تميزها وإمكانية استخدامها كعنصر تشكيلي مثل الخط أو الأسطح أو الجسم حيث يمكن تشكيلة في صور متعددة ( تشكيل مستقيم، تشكيل منكسر، تشكيل منحني) وبذلك يمكنها أن تعطينا الخواص الهندسية والسمات المميزة وكذلك المعاني الإيحائية لهذه الأشكال كما يلي:



شكل ٦-٢ استخدام الخلايا الكهروضوئية كاتجاهه تشكيل. المصدر: الباحثة بتصريف من يحيى حمودة ١٩٨٥.

## ٦-٢-١-١ التشكيل المستقيم للخلايا الكهروضوئية:

من السهل أن تأخذ الخلايا التشكيل المستقيم حيث تأخذ وحدات الخلايا في الغالب الشكل المستطيل.

السمات المميزة للتشكيل المستقيم: وضع الخلايا الكهروضوئية في التشكيل المستقيم من السمات الأساسية في التشكيل المعماري و بتغير طوله تتأكد شدة الدلالة على الاتجاه ويتحدد طوله بتحدد سمته بدقة.

<sup>١</sup> يحيى حمودة، " التشكيل المعماري " ، دار المعارف، القاهرة، ١٩٨٥م.

المعاني الإيحائية للتشكيل المستقيم: يوحي التشكيل المستقيم من خلال الخلايا الكهروضوئية بالقوة والاستقامة، كما يوحي لنا رأسياً كان أم أفقياً بالاتزان والاستقرار.<sup>١</sup>



شكل ٦-٣ التشكيل المستقيم للخلايا الكهروضوئية بمبنى فندق مونتي ملجة- أسبانيا . المصدر:

[www.pvdatabase.org/projects\\_view](http://www.pvdatabase.org/projects_view)

#### ٦-٢-١-٢ التشكيل المنكسر للخلايا الكهروضوئية:

السمات المميزة للتشكيل المنكسر: يعتبر أكثر مشقة في قراءته، ويعتمد التشكيل المنكسر بالخلايا الكهروضوئية على زاوية ميل الخلايا لاستقبال أشعة الشمس . المعاني الإيحائية للتشكيل المنكسر: يوحي التشكيل المنكسر بالحدة ويختلف التأثير باختلاف زاوية، وتوحي الزاوية القائمة بالثبات.



شكل ٦-٤ التشكيل المنكسر المائل بزاوية كافيتريا "Solarcafé"- ألمانيا، ١٩٩٩ م . المصدر:

[www.pvdatabase.org/projects\\_view](http://www.pvdatabase.org/projects_view)

#### ٦-٢-١-٣ التشكيل المنحني للخلايا الكهروضوئية:

السمات المميزة للتشكيل المنحني: عند إضافة التشكيل المنحني على الخلايا نجد الليونة مع الاستمرارية وكذلك الغني في التشكيل.

<sup>١</sup> نفس المرجع السابق



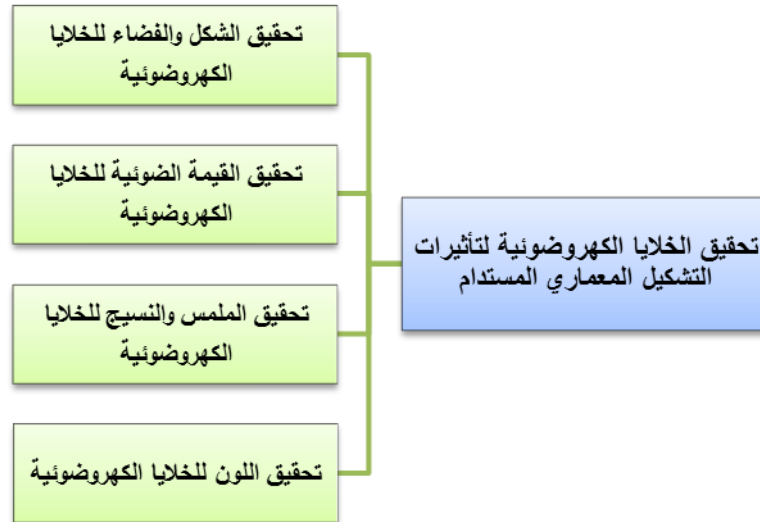
المعاني الإيحائية للتشكيل المنحني: بانحناء تشكيل الخلايا يتغير التأثير الناتج عن الصلابة فتجد ليونة وسلاسة.



شكل ٥-٦ التشكيل المنحني بمركز OPTIC، شمال ويلز-المملكة المتحدة، ٢٠٠٤م. المصدر [www.technium.co.uk](http://www.technium.co.uk)

### ٦-٢-٢ تحقيق تأثيرات التشكيل المعماري باستخدام الخلايا الكهروضوئية:

إن المشكلة الأساسية عند إضافة الخلايا الكهروضوئية إلي المباني هي الفصل بينها وبين جماليات وعلاقات التشكيل المعماري، واعتبارها جهاز لتوليد الطاقة يتم إضافته بدون روح تشكيلية لذلك فقد عني البحث بتطبيق الخلايا تبعاً للقواعد التشكيلية وتوضيح مدي إمكانية الخلايا لتحقيق وسائل وعلاقات التشكيل المعماري المختلفة حتى يتم التعامل معها من قبل المماريين كعنصر تشكيلي يحقق التناغم والتناسق مع باقي العناصر التشكيلية للمبني<sup>١</sup>، بالإضافة إلي الدور الأساسي وهو توليد الطاقة الكهربائية من المصادر المتجددة - الطاقة الشمسية - والذي بتحقيقه يصبح التشكيل المعماري مستدام.



شكل ٦-٦ تحقيق تأثيرات التشكيل المعماري من خلال الخلايا الكهروضوئية. المصدر الباحثة بتصريف من يحيى حمودة

.١٩٨٥

<sup>1</sup> Xuan Xiaodong, Zheng Xianyou, **Facade Design In Building Integrated Photovoltaics**, Proceedings of ISES Solar World Congress, Solar Energy and Human Settlement, 2007.

## ٦-٢-٢-١ الشكل والفضاء:

تملك الخلايا الكهروضوئية القدرة على تحقيق الاتزان في الشكل المعماري بأشكال سهله في الادراك والاستيعاب، حيث يمكن تحقيق التشكيلي العضوي مع المبني بحيث تصبح جزء لا يتجزأ منه، ولكن كي يحدث هذا لابد وان يتم التعامل مع الخلايا الكهروضوئية عند إدخالها في التشكيل المعماري كعنصر تشكيلي يمكنها تحقيق الشكل الجمالي بجانب دوره الوظيفي في انتاج الطاقة الكهربائية.

## مبنى مركز Eden التعليمي:



شكل ٦-٧ تحقيق الشكل مبني مركز ايدن التعليمي- المملكة المتحدة.

المصدر: [www.solarcentury.com](http://www.solarcentury.com)

موقع المشروع	المملكة المتحدة.
قدرة الخلايا	٣٠,٤ كيلوات
عام التشغيل	٢٠٠٥م.
الخلايا المستخدمة	الاسقف السماوية.
التشكيل المعماري بالخلايا الكهروضوئية	تم تشكيل الخلايا الكهروضوئية من أجل تلبية رغبة المهندس المعماري في تحقيق الشكل المراد للمنحنيات حيث تم استخدام مزيج من الخلايا الكهروضوئية حوالي ٣٣٨ خلية تم تجميعها من مركز لتشكيل زهرة علي السطح حول الكور الداخلي و ٤٢ خلايا شفافة أخرى لتغطي الكور مع ضمان نفاذ ضوء النهار الطبيعي. وقد تكامل التشكيل مع الخلايا ببعض النوافذ الزجاجية مع الخشب التي تمثل الأغصان التي تؤكد علي شكل الزهرة التي استطاع المهندس المعماري تكوينها من خلال الخلايا الكهروضوئية.

## ٢-٢-٢-٦ القيمة الضوئية:

منذ تصنيع الخلايا الكهروضوئية كان الاهتمام الأكبر هو كيفية إنتاج الطاقة الكهربائية من الاشعة الشمسية، وبالتالي كان يقتصر استخدام الخلايا وتأثيرها علي المبني في اثناء النهار عند وجود ضوء الشمس. أما الآن ومع التطور المستمر فقد أصبح الاهتمام بتأثير الخلايا علي تشكيل المبني ليلا ونهارا. وذلك من خلال استخدام الزجاج الكهروضوئي الشفاف والنصف شفاف في النوافذ والحوائط الستائرية.

## مبنى Schott Iberica :



شكل ٦-٨ تحقيق القيمة الضوئية الطبيعية والصناعية بشفافية الخلايا الكهروضوئية- اسبانيا.

المصدر: [www.pvdatabase.org/projects/view](http://www.pvdatabase.org/projects/view)

موقع المشروع	برشلونة _ إسبانيا .
قدرة الخلايا	١,٣٥ كيلوات .
عام التشغيل	٢٠٠٦م
الخلايا المستخدمة	الحوائط الستائرية الكهروضوئية.
التشكيل المعماري بالخلايا الكهروضوئية :	تم التشكيل المعماري للمبني باستخدام حائط ستائري مزدوج من الخلايا الكهروضوئية متعددة الوظائف حيث تتكون من مجموعات مبتكرة من الألواح الكهروضوئية عبارة عن وحدات شفافة ملونة لتحل محل الزجاج الصناعي. و النظام الكهروضوئية يتألف من ٢٧ وحدة تأخذ ألون الفسفور و الأبيض وتم تميز الوحدات أكثر من خلال منطقة شفافة ١٠٪ بين الإطار ومنطقة الخلية . وقد تم وضع إستراتيجية لاستخدام التهوية الطبيعية عند فرغ السلم كمساحة وسيطة بين المكاتب المكيفة والخارج.

## ٦-٢-٣ الملمس والنسيج:

يستخدم الملمس والنسيج في التشكيل المعماري للتأكيد علي عنصر او تشكيل مميز بالمبني، ويتم من خلال تحقيق علاقات الانسجام والتوافق او التضاد... الخ. وعند التشكيل بالخلايا الكهروضوئية يجب إن يكون ملامس الخلايا منسجم ومتناغم مع باقي عناصر التشكيل المعماري الاخري للمبني،<sup>١</sup> حيث تمتاز وحدات الخلايا عامة بلمس ناعم مصقول وعاكس في بعض الاحيان. كذلك تعطي شكل نسيجي خاص ناتج من ترتيب الخلايا بجوار بعضها البعض داخل الوحدات الكهروضوئية مما يجعلها لافتة للنظر، كذلك يسهل التعرف عليها عن باقي عناصر تشكيل المبني.

## مبني William Rankine :



شكل ٦-٩ التضاد والتناغم بين نسيج وملمس الخلايا وتشطيب باقي المبني.

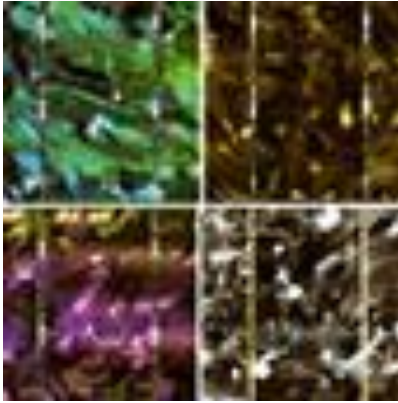
المصدر: [www.pvdatabase.org/projects\\_view](http://www.pvdatabase.org/projects_view)

موقع المشروع	جامعة أدنبرة _ المملكة المتحدة.
قدرة الخلايا	٢٦.٣٥ كيلوات.
عام التشغيل	٢٠٠٦ م.
الخلايا المستخدمة	الحوائظ السنائرية الكهروضوئية.
التشكيل المعماري بالخلايا الكهروضوئية	المبني هو المثال الأول لتنفيذ السياسة العامة للجامعة للوصول إلي التشكيل المستدام، ولقد تم دمج العديد من الميزات بطريقة شاملة لخلق بيئة ممتعة ومريحة مع انخفاض تكاليف التشغيل من دون عقوبة من تكلفة رأس المال المفرط. المبني يشتمل على أول تشكيل معماري بنظام الخلايا الكهروضوئية المتكاملة للواجهة في اسكتلندا. وكذلك علي السطح مما يعمل علي سد احتياجات المبني من الكهرباء. ونجد وجود انسجام بين الواجهة الكهروضوئية وباقي مواد تشطيب المبني مما يعطي إحساس بتكامل عناصر التشكيل المعماري.

<sup>١</sup> متاح علي موقع: [www.solar-integration.de](http://www.solar-integration.de) تاريخ تصفح مايو ٢٠١١ م.



٦-٢-٤ اللون:



للون دور هام في أعطاء تأثير جمالي عند تشكيل المبني من حيث اتصاله بالبيئة المحيط. يغلب اللون الأزرق واللون الرمادي والأسود عند استخدامنا للخلايا الكهروضوئية ، ولكن من التطور المذهل لاستخدام الخلايا الكهروضوئية في التشكيل المعماري للمباني، فقد توفر ألان العديد من الألوان. وذلك من خلال الخلايا السليكونية متعددة البلورة و التي يمكن إضافة اللون إليها عند تصنيعها. ونجد وجد تأثيرات مختلفة متنوعة عند استخدام الألوان المختلفة منها حيث يؤثر تغير اللون علي الانعكاس ودرجة الشفافية والتأثير علي تشكيل المبني كله.<sup>1</sup>

شكل ٦-١٠ خلايا متعددة البلورة بألوان مختلفة.المصدر: [www.nef.org.uk](http://www.nef.org.uk)

مسكن الطاقة الشمسية Estate Köln-Bocklemünd :



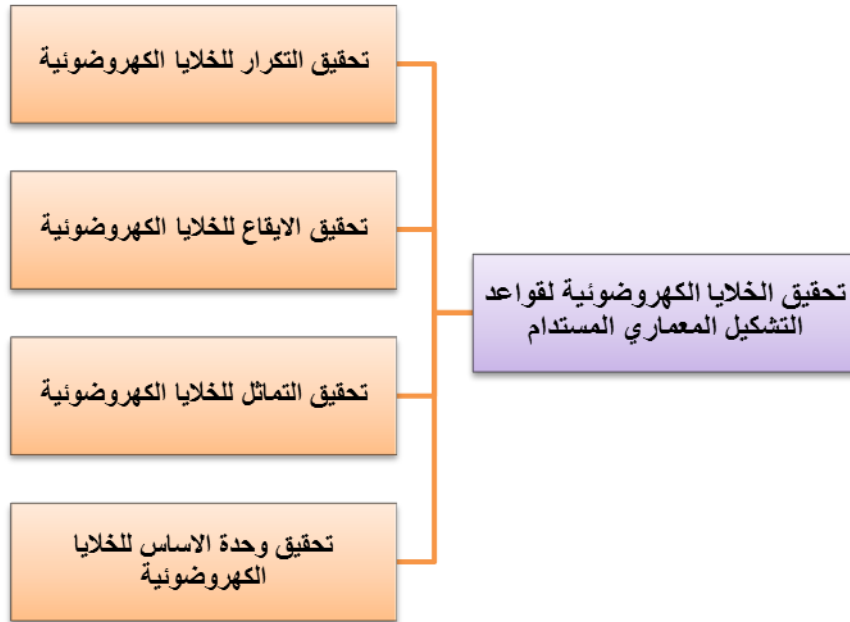
شكل ٦-١١ استخدام التشكيل من خلال الوان الخلايا الكهروضوئية المختلفة مساكن الطاقة الشمسية-ألمانيا. المصدر: [www.pvdatabase.org/projects\\_view](http://www.pvdatabase.org/projects_view)

موقع المشروع	كولونيا - ألمانيا.
قدرة الخلايا	٩,٣ كيلوات.
عام التشغيل	٢٠٠١م.
الخلايا المستخدمة	الزجاج الكهروضوئي.
التشكيل المعماري بالخلايا الكهروضوئية :	يتم توليد الطاقة، من خلال وحدات من الخلايا الكهروضوئية بقدرة ٩,٣ كيلوات. والتي تم عمل التشكيل المعماري من خلالها أيضا حيث استخدمت الخلايا الكريستالية الملونة وتم دمجها في الواجهة. وبالإضافة إلى ذلك وحدات من الطاقة الشمسية الحرارية وضعت على سطح المبني تزود ٣٠٪ من الطاقة.

<sup>1</sup> Xuan Xiaodong, Zheng Xianyou, **Facade Design In Building Integrated Photovoltaics**, Proceedings of ISES Solar World Congress, Solar Energy and Human Settlement, 2007.

## ٦-٢-٣ تحقيق قواعد التشكيل المعماري باستخدام الخلايا الكهروضوئية:

جميع الإشكال العضوية المتحركة من إنسان وحيوان ونبات تتكون من خلايا والتي تعتبر وحدة أساس تكوين الشكل، هذه الخلايا تجتمع بأشكال وأوضاع مختلفة لتحقيق وظائف الجسم<sup>١</sup>.  
ومما سبق تأكدنا بجديّة من إمكانية التعامل مع الخلايا الكهروضوئية كعنصر تشكيلي (مستقيم، منكسر، منحنى)، كذلك من تحقيق الخلايا لوسائل التشكيل المعماري من (شكل، قيمة ضوئية، نسيج وملمس، ولون). لذا علينا التوضيح أن الخلايا عبارة عن وحدات نمطية مكونة من جميع مجموعته من الخلايا بأحجام ومقاسات محددة إلى درجة ما. لذلك لا بد من مراعاة العلاقات التي تربط هذه الوحدات بعضها البعض وهل يمكنها تحقيق علاقات التشكيل المعماري وما يحتاج إليه المعماري ويأمل للوصول إليه في تصميماته.



شكل ٦-١٢ تحقيق الخلايا الكهروضوئية لقواعد التشكيل المعماري المستدام.

المصدر: الباحثة بتصريف من يحيى حمودة ١٩٨٥.

وقد أوضحنا سابقا في الفصل الثاني التعريف بعلاقات التشكيل المعماري ومدى تأثيرها على تكوين التشكيل المعماري. وفيما يلي توضيح لكيفية تحقيق هذه العلاقات باستخدام الخلايا الكهروضوئية وذلك من خلال اختيار بعض الأمثلة التحليلية التي تم تشكيلها من خلال استخدام الخلايا الكهروضوئية لتلك العلاقات التشكيلية.

<sup>١</sup> علي رأفت، الإبداع الفني في العمارة، مركز أبحاث انتركونست، يناير ١٩٩٧ م.



## ٦-٢-٣-١ التكرار:

يتحقق التكرار عن طريق مجموعة من المفردات ذات المقياس المعروف والمتساوي ويلجا المعماري إليه في تشكيلات المبني علي مستوي السطح أو الكتلة أو كليهما. ومع توفر الخلايا الكهروضوئية بوحدات مديولية ثابت الأبعاد إلي حد ما، تعتبر من أكثر العناصر التشكيلية إلي يمكن استخدامها لتحقيق التكرار في التشكيل المعماري، حيث تتكون الوحدات الكهروضوئية في الأصل من تكرر مجموعة من الخلايا داخل إطار.

## مبنى صالة EWE الرياضية:



شكل ٦-١٣ التكرار بالكاسرات الكهروضوئية في تشكيل صالة EWE الرياضية- ألمانيا.  
المصدر: [www.pvdatabase.org/projects/view](http://www.pvdatabase.org/projects/view)

موقع المشروع	أولدنبرغ_ ألمانيا.
قدرة الخلايا	١٤ كيلووات .
عام التشغيل	٢٠٠٦م.
الخلايا المستخدمة	الكاسرات الكهروضوئية.
التشكيل المعماري بالخلايا الكهروضوئية	ارينا اولدنبرج صالة رياضية متعددة الأغراض تشكيل المبني علي شكل دائري ولحماية الجدران الخارجية من ارتفاع درجة الحرارة في الصيف تم اضافة الكاسرات الكهروضوئية متحركة بارتفاع ٦,٥ متر وطول ٣٦متر تدور بزواوية حتي ٢٠٠ درجة حول الطبقة الخارجية المبني تبعا لمكان الشمس. ويتم تغير زاوية الدوران كل نصف ساعة من ٥ الي ٧ درجات. وقد فاز المبني بجائزة "Photovoltaik im Gebäudeentwurf" التي تمنحها الوزارة الاتحادية للبيئة والجمعية الألمانية للمهندسين المعماريين لعام ٢٠٠٦م. <sup>١</sup>

<sup>1</sup> Colt International GmbH, Kleve, Germany, 2012/ [www.coltgroup.com](http://www.coltgroup.com)

## ٦-٢-٣-٢ الإيقاع:

الهدف الأساسي الذي يسعى إليه المعماري باستخدام الإيقاع هو الوصول إلي متعة بصرية وفسولوجية. ويتدرج الإيقاع باستخدام الخلايا الكهروضوئية تحت إيقاع المستويات وتلعب المستويات الكهروضوئية دورا كبير في تحقيق العديد من التشكيلات المختلفة وتجسيد الإيقاع وإظهاره للمشاهد، من خلال تنوع التشكيل الإيقاعي وذلك عن طريق استخدام الوحدات المكونة للنظام الكهروضوئي وتكراره علي مسافات معينة لتحقيق أشكال جمالية والوصول إلي أفضل الإيقاعات.<sup>1</sup>

## مبنى Juwi Verwaltungsgebäude :



شكل ٦-١٤ الإيقاع بالمستويات الكهروضوئية علي شكل حائط مائل- ألمانيا.

المصدر: [www.pvdatabase.org/projects\\_view](http://www.pvdatabase.org/projects_view)

موقع المشروع	راينلاند_ ألمانيا.
قدرة الخلايا	٣٠ كيلووات .
عام التشغيل	٢٠٠٤م.
الخلايا المستخدمة	الحوائط السنائرية المنحدرة.
التشكيل المعماري بالخلايا الكهروضوئية	المبنى عبارة مكتب رئيسي لشركة وقد تم وضع تشكيلة في المسقط الأفقي علي شكل جزء من دائرة ، وقد تم تشكيل الواجهة بتكرار عدد من الوحدات الكهروضوئية علي الحائط الدائري. وبذلك يتم ضمان إنتاج حوال ١٠ كيلووات من الطاقة الأزمة للمبنى. موزعه علي ٣٥ م <sup>٢</sup> علي الواجهة بزواوية ميل تنتج ٣,٤ كيلووات ، وأخري بمساحة ٢٧٠م <sup>٢</sup> علي السطح تنتج حوالي ٧,٦ كيلووات.

<sup>1</sup> Xuan Xiaodong, Zheng Xianyou, **Facade Design In Building Integrated Photovoltaics**, Proceedings of ISES Solar World Congress, Solar Energy and Human Settlement, 2007.

## ٦-٢-٣-٣ التماثل:

أتجه المعماريين منذ بدايات العمارة إلي الارتباط بالتماثل لتحقيق الاتزان سواء في الاتجاه الأفقي أو الراسي. ومن خلال التنوع الكبير الموجود حاليا في الخلايا الكهروضوئية من حيث الأبعاد والألوان والإشكال المختلفة يمكن تحقيق التماثل بأشكال مختلفة والوصول إلي الانسجام والسياق في التشكيل المعماري للمبني، وأيضا ما تملكه الخلايا من مرونة في تحريكها في أماكن مختلفة تناسب وتحقق ما يريده المعماري.

## مركز ابحاث CRF Fiat:



شكل ٦-١٥ تحقيق الاتزان بالتماثل في وضع الخلايا الوانها بمركز ابحاث CRF - إيطاليا.  
المصدر: [www.bipvtool.com/index.php?case=Italy](http://www.bipvtool.com/index.php?case=Italy)

موقع المشروع	تورينو_ إيطاليا.
قدرة الخلايا	١٩,٥ كيلوات .
عام التشغيل	٢٠٠٣م.
الخلايا المستخدمة	الحوائط الستائرية المنحدرة.
التشكيل المعماري بالخللايا الكهروضوئية	مواكبة للدعوة إلي المباني المستدامة باستخدام الطاقة الشمسية في إيطاليا تم تشكيل الواجهة الجنوبية عن طريق الخلايا الكهروضوئية لتكون ذات وظائف مزدوجة لتوليد الطاقة الكهربائية والحرارية. وقد تم التشكيل المعماري بالتماثل وقد ساعد في ذلك استخدام الخلايا الملونة للتأكيد علي التماثل . يتم استخدام الكهرباء المولدة من ألواح الخلايا الكهروضوئية لتغذية المضخات الحرارية والمتطلبات الكهربائية الداخلية للمبني. ويتم رصد ومتابعة هذه الواجهة الشمسية المتكاملة من قبل الفنيين المقيمين في مركز CRF.

## ٦-٢-٣-٤ وحدة الأساس:

علي المعماري أن يكون علي وعي بأبعاد العناصر التشكيلية التي سيقوم باستخدامها. وهناك مرونة كبيرة في استخدام الخلايا الكهروضوئية كوحدة أساس للتشكيل وذلك بالنسبة للمباني الجديدة والقائمة علي حد سواء بالنسبة للمباني الجديدة يتم مراعاة إبعاد الخلايا منذ بداية التشكيل والإنشاء، وكذلك المباني القائمة فعند إضافة الخلايا يتم أخذ الموديولي الإنشائي والتشكيلي في الاعتبار واختيار الخلايا بالمقاسات المناسبة.

## مبنى برج مانشستير:



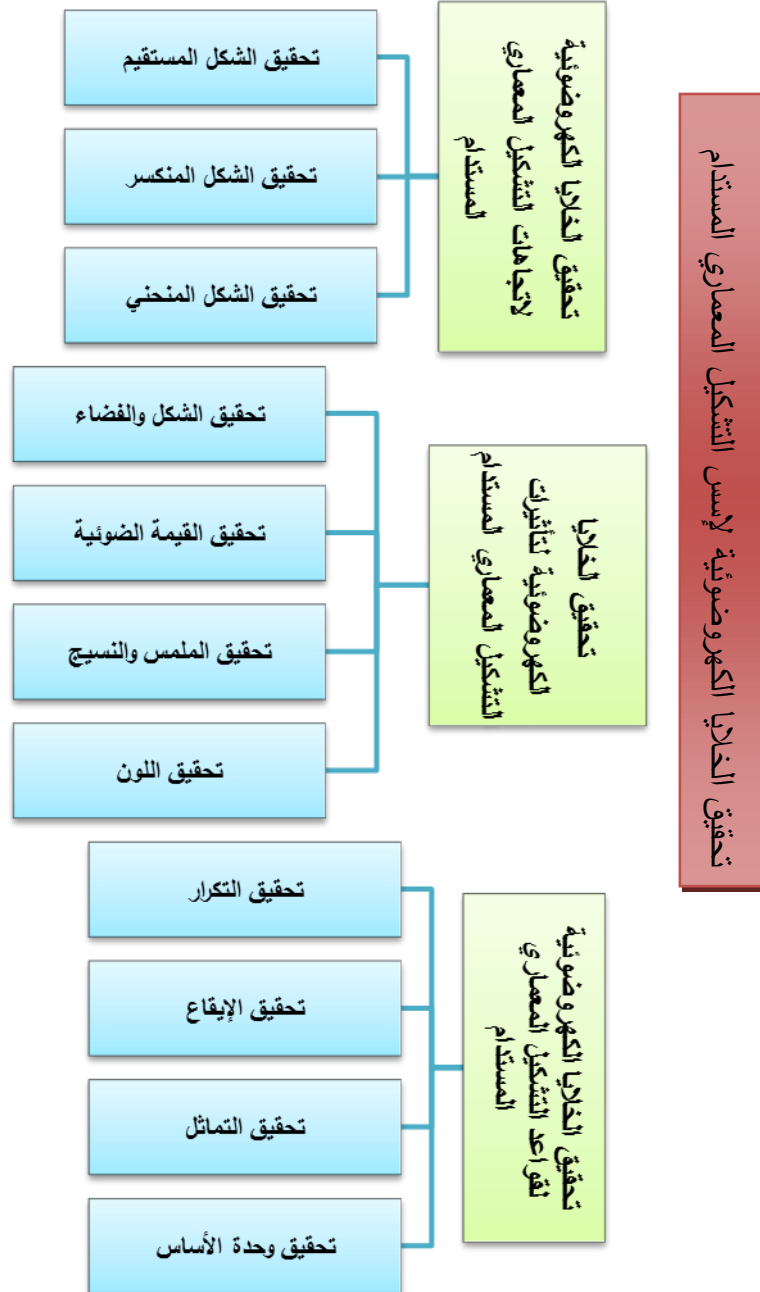
شكل ٦-١٦ اتخاذ ابعاد الخلايا الكهروضوئية كوحدة اساس في تشكيل برج مانشستير- المملكة المتحدة.

المصدر: [www.solarcentury.com/projects/commercial/cis\\_solar\\_tower](http://www.solarcentury.com/projects/commercial/cis_solar_tower)

موقع المشروع	مانشستير_ المملكة المتحدة.
قدرة الخلايا	٣٩١ كيلوات.
عام التشغيل	٢٠٠٦ م.
الخلايا المستخدمة	الحوائط الستائرية الكهروضوئية الراسية.
التشكيل المعماري بالخلايا الكهروضوئية :	يعتبر مشروع إنشاء أكبر واجهة للطاقة الشمسية التجارية في أوروبا، وأيضاً هو واحد من أكبر أنظمة الطاقة الشمسية في المملكة المتحدة. هذا المشروع يبرهن كيف يمكن للتشكيل بالخلايا الكهروضوئية وبسهولة تجديد المبنى لتوفير بديل فعال من حيث التكلفة لمواد البناء التقليدية. وقد تم ذلك باستخدام وحدات من الخلايا بمقاسات وأبعاد تحترم وحدة القياس المستخدمة لتشكيل الواجهة كذلك للتناغم مع النظام الإنشائي وبالتالي عند النظر إلي واجهة المبنى نجد وحدة الأساس لتكوين الواجهة هي الخلايا الكهروضوئية.

## ملخص الفصل السادس:

بهذا الفصل يكتمل كلامنا من المنهج الاستقرائي النظري وكذلك المنهج التحليلي. وينتج لدينا طبقاً لذلك قدرة الخلايا على تحقيق الأسس العامة للتشكيل المعماري بأبوابه وتأثيراته وقواعده، حتى يكون استخدامها في التشكيل المعماري المستدام له أسس تشكيلية وليس مجرد إضافة تقنية أو جهاز لإنتاج الطاقة المتجددة فقط يمكن أن يسبب تشويشاً للفكر التشكيلي للمعماري.



## ٣ - الدراسة التطبيقية

٣-١ الفصل السابع:

### وضع الدراسة في إطار نظري وتطبيقها على بعض الأمثلة العالمية

وضع الدراسة في إطار نظري وتطبيقها على بعض الأمثلة العالمية

التشكيل المعماري المستدام باستخدام الخلايا الكهروضوئية في مصر

الدراسة التطبيقية

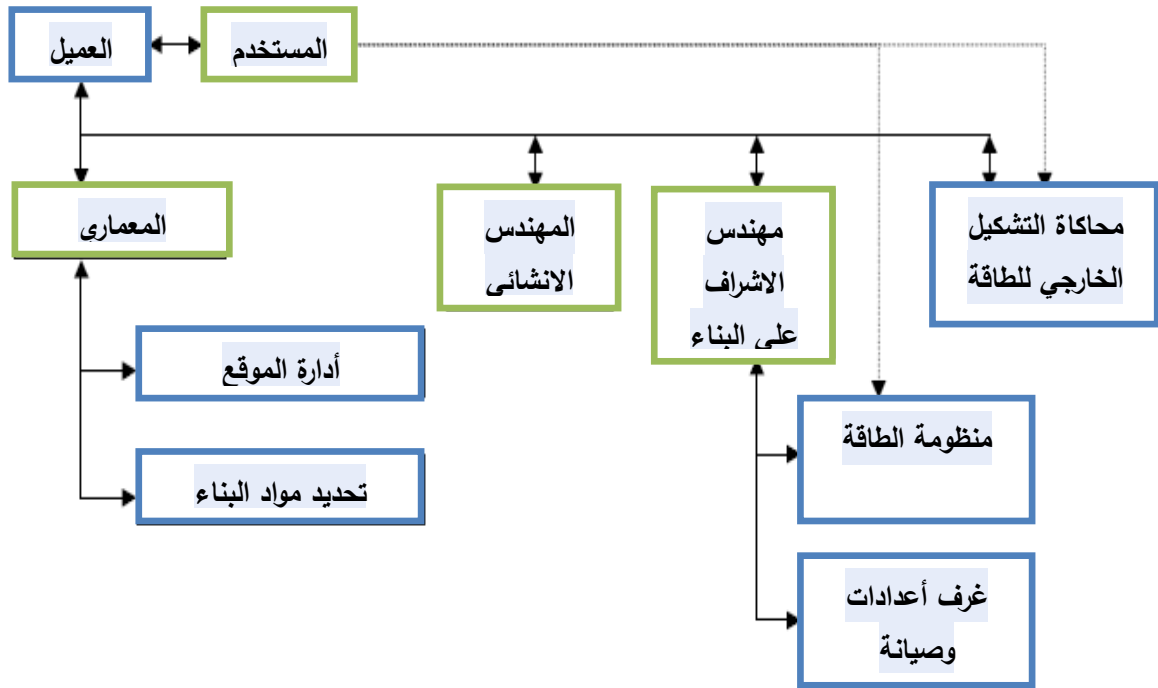


## ١-٧ المقدمة:

تأكدنا من الفصل السابق من قدرة الخلايا الكهروضوئية علي تحقيق قواعد التشكيل المعماري، ومن الفصول السابقة له من قدرة الخلايا علي تحقيق إستراتيجية التنمية المستدامة والنتائج من التطور المستمر للخلايا والتنوع الموجود الآن. لذلك كان علينا صياغة الدراسات النظرية في الفصول السابقة في صورة منهجية يمكننا من خلالها مساعدة المهندس المعماري علي التشكيل المعماري باستخدام الخلايا الكهروضوئية، وكذلك لتيسير تحليل الأمثلة المستخدمة للخلايا وإمكانية تقييمه، للاستفادة من هذه التجارب وزيادة خبرة المهندسة المعماري تجاه استخدام الخلايا الكهروضوئية في التشكيل المعماري والوصول به إلي الاستدامة.

## ٢-٧ استخدام الخلايا الكهروضوئية من بداية اتخاذ القرار:

عند دراسة المباني ذات التشكيل المعماري المستدام باستخدام الخلايا الكهروضوئية علينا معرفة المنظومة التي يمكن من خلالها دراسة كافة جوانب المبني، وكذلك الجهات المسؤولة عن اتخاذ قرارات استخدام الخلايا الكهروضوئية في المبني. ومعرفة دور كلا من المعماري والجهة المالكة للمبني شكل (٧-١)، وتوحيد الأهداف المرجوة من توفير الطاقة واستخدام الطاقات المتجددة للوصول إلي تحقيق إستراتيجية التنمية المستدامة من خلال استخدام مبادئ التشكيل المعماري المستدام كما ذكرنا في الفصل الأول والثاني.



شكل ١-٧ منظومة استخدام الخلايا الكهروضوئية وتحديد المهم قبل بداية التشكيل. المصدر [www.solarbau.de](http://www.solarbau.de)، ترجمة الباحثة.

## ٣-٧ صياغة منهجية تحليل الأمثلة التشكيلية بالخلايا الكهروضوئية:

تنتهج الدراسة التحليلية المنهج النقدي الموضوعي والشخصي عن طريق التطبيق على العناصر التشكيلية والجمالية وكذلك الوظيفية للمباني موضوع الدراسة بهدف تحديد تأثير استخدام الخلايا الكهروضوئية على التشكيل المعماري وإمكانية تحقيق استراتيجيه التنمية المستدامة على تلك المباني وذلك من خلال عدة مراحل وصفية وتحليلية تنتهي بصيغة تقييميه لقدرة المبني على تحقيق استدامة التشكيل المعماري من خلال استخدام الخلايا الكهروضوئية.

## ٤-٧ محاور تحليل الأمثلة محل الدراسة:

اعتمدت الدراسة التطبيقية على ثلاث مراحل أساسيه للتحليل وهما:

الدراسة التمهيدية: وتشمل الوصف العام للمبني.

الدراسة التشكيلية: وتشمل الأسس العامة للتشكيل المعماري باستخدام الخلايا الكهروضوئية.

الدراسة التقييمية: وتشمل تقييم كفاءة استخدام الخلايا الكهروضوئية للوصول إلي التشكيل المستدام.

## ١-٤-٧ الدراسة التمهيدية:

ويتم بها أولاً التعريف بالمبني ودراسة الظروف المناخية والتخطيطية المحيطة كذلك دراسة استهلاك المبني للطاقة به بهدف تكوين صورة عامه عن المباني التي سيتم تحليلها وتقييمها. ويتأتي التعريف من خلال النقاط التالية:

جدول ١-٧ الدراسة التمهيدية للمباني.

المفردات العامة	
الاستخدام	وصف المبني
المعماري	
موقع المبني	تاريخ الإنشاء
قديم	
حديث	نوع المبني
قائم ويجدد	
جديد	الموقع الجغرافي
خط العرض	
خط الطول	الاتصال بالمباني المحيطة
منفصل	
متصل من جهة	اللاتسكيب المحيط بالمبني
متصل من جهتين	
متصل من ثلاث جهات	من الشمال
من الشرق	

من الغرب	نوع اللاندسكيب	دراسة الطاقة الشمسية
من الجنوب		
أشجار		
نخيل		
عالية	كمية الإشعاع الشمسي	
متوسطة		
منخفضة		
منخفضة جدا		
صيفا	استهلاك المبني	
شتاء		

## ٧-٤-٢ الدراسة التشكيلية:

وتتم هذه الدراسة من خلال مرحلتين: **المرحلة الأولى** كيفية تحديد نوع الخلايا المناسب للمبني عن طريق حسان كمية الإشعاع ودراسة الأنواع المتاحة وكذلك الصور التشكيلية المختلفة المتوفرة للخلايا الكهروضوئية. **المرحلة الثانية** دراسة تحليلية للتشكيل باستخدام الخلايا الكهروضوئية في المباني، وقد تم تحديد مجموعة من المفردات في الدراسة النظرية والتي يمكن أن تشكل إطار تحليلي وهي:

أ- **المرحلة الأولى : تحديد نوع وشكل الخلايا الكهروضوئية المناسبة:**

جدول ٧-٢ الدراسة التشكيلية وتحديد نوع وشكل الخلايا.

مفردات العامة	زاوي الميل المثلي	الأسقف
التشكيل الشمسي	التشكيل الشمسي السالب	الواجهة الجنوبية
		الواجهة الغربية
		الواجهة الشرقية
		الأسلوب المباشر
التشكيل الشمسي المستدام	التشكيل الشمسي	الأسلوب الغير مباشر
		الأسلوب المنفصل
		الأسلوب المركب
		الأسلوب المختلط
متطلبات اختيار نوع الخلايا	التشكيل الشمسي الموجب	التشكيل بالخلايا الكهروضوئية
		أحادي البلورة
		متعددة البلورة

غير متبلورة		
تلوريد الكاديوم	الشرائح الرقيقة	
انديوم النحاس		
ثنائي سيلينات الجاليوم		
الكهروضوئية المركزة	أنواع أخرى	
الخلايا المرنة		
الخلايا المركبة		
أنواع أخرى مستقبلية		
الزجاج الكهروضوئي	الحوائط الداخلية	متطلبات تشكيلية
الحوائط الستائرية		
الكاسرات الكهروضوئية		
الأسقف المستوية	الأسقف	
الأسقف المسننة		
الأسقف القرميد		
الأسقف السماوية		
من ١ الى ١٠ ك وات	كمية الطاقة المنتجة	متطلبات الطاقة
من ١٠ الى ١٠٠ ك وات		
أكبر من ١٠٠ ك وات		
نظام منفصل	نظم تشغيل	
نظام متصل بالشبكة المحلية		
نظام مهجن مع طاقة أخرى		

### ب - المرحلة الثانية : تحليلي وتقييم لتحقيق الخلايا لقواعد التشكيل المعماري:

جدول ٣-٧ الدراسة التشكيلية وتحليل تحقيق الخلايا لاسس التشكيل المعماري.

	قواعد التشكيل المعماري	المفردات الرئيسية
خطوط	التشكيل المستقيم	عناصر التشكيل المعماري
مستويات		
كتل		
خطوط	التشكيل المنكسر	
مستويات		
كتل		
خطوط	التشكيل المنحني	

مستويات		
كتل		
فضاءات خارجية (مفتوحة)	الشكل والفضاء	وسائل التشكيل المعماري
فضاءات داخلية (مغلقة)		
فضاءات كتوسطة (شبه مفتوحة)		
الإضاءة الطبيعية	القيمة الضوئية	
الإضاءة الصناعية		
الأسود	اللون المستخدم	
الأزرق		
الرمادي		
الذهبي		
ألوان أخرى		
مادة واحدة	النسيج والملمس	
مادتان متناقضتان		
مادتان متناقضتان وأخرى سائدة		
تكرار منتظم	التكرار	علاقات التشكيل المعماري
تكرار متدرج		
تكرار غير منتظم		
إيقاع الخطوط	الإيقاع	
إيقاع المستويات		
إيقاع الكتل		
التماثل الرأسي	التماثل	
التماثل الأفقي		
التماثل التراكمي		
وحدة ساس مطلقة	وحدة أساس التشكيل	
وحدة أساس نسبية		

## ٧-٤-٣ الدراسة التقييمية:

ويتم ذلك بتقييم الوصول إلى التشكيل المعماري المستدام للمباني بعد التشكيل بالخلايا الكهروضوئية وذلك طبقاً لإستراتيجية التنمية المستدامة و مبادئ التشكيل المعماري المستدام جدول (٧-٤) كما ذكرنا في الفصل الأول والثاني وهي كالتالي:

جدول ٧-٤ الدراسة التقييمية للمباني عند التشكيل باستخدام الخلايا الكهروضوئية.

			مفردات التشكيل المستخدمة		إستراتيجية التنمية المستدامة		تقييم التشكيل طبقاً لأسس التشكيل المعماري المستدام
منخفض	متوسط	عالي					
			الزجاج الكهروضوئي	الحوائط الخارجية	وحدات الخلايا الكهروضوئية المستخدمة		تقييم التشكيل طبقاً لأسس التشكيل المعماري المستدام
			الكاسرات الكهروضوئية				
			الحوائط الستائرية	الأسقف			
			الأسقف المستوية				
			الأسقف المائلة				
			الأسقف القرميد				
			التشكيل المستقيم	عناصر التشكيل	تحقيق الخلايا لقواعد التشكيل المعماري		تقييم التشكيل طبقاً لأسس التشكيل المعماري المستدام
			التشكيل المنكسر				
			التشكيل المنحني				
			الشكل والفضاء	أساليب التشكيل			
			القيمة الضوئية				
			اللون				
			النسيج والملمس				
			التكرار	علاقات التشكيل			
			الإيقاع				
			التماثل				
			وحدة القياس				
			الأساليب السالبة	استخدام الطاقة الشمسية	التنمية البيئية		تقييم التشكيل طبقاً لمبادئ التشكيل المعماري المستدام
			الأساليب الموجبة				
			السالبة والموجبة				
			تقليل الانبعاث غازات سامة	تقييم التأثير البيئي			
			تقليل النفايات خطيرة				
			تقليل حدوث ضوضاء				
			توفرها	استخدام الموارد الطبيعية			
			أمكانية إعادة التدوير				
			استهلاك المبني قبل الخلايا	تقييم كفاءة إنتاج الطاقة الكهربائية	التنمية الاقتصادية		تقييم التشكيل طبقاً لمبادئ التشكيل المعماري المستدام
			إنتاج الخلايا للطاقة				
			الفرق بين الاستهلاك والإنتاج				
			إجمالي المبني	أجمالي التكلفة			
			الخلايا				
			المحاكاة والتكامل	التكامل بين الموروث والمعاصر	التنمية الاجتماعية		تقييم التشكيل طبقاً لمبادئ التشكيل المعماري المستدام
			التضاد				
			الإهمال للموروث				
			التقليل انبعاث غاز CO2	الصحة			
			الراحة النفسية				



## ٥-٧ أسباب اختيار الأمثلة:

- تم اختيار الأمثلة على أساس مجموعة من المعايير الموضوعية التي تم الوصول إليها من خلال الدراسة والتي يمكن تلخيصها كالتالي:
- روعي في الاختيار أن تكون الأمثلة مستخدمة للخلايا الكهروضوئية وذات تشكيلات معمارية متنوعة.
  - إمكانية تحقق إستراتيجية التنمية المستدامة بأبعادها ( البيئية، الاقتصادية، الاجتماعية).
  - كذلك استخدام أساليب التشكيل الشمسي المستدام ( السالبة و الموجبة ) للوصول إلي منظومة تشكيلية متكاملة إلي حد ما.
  - وان يحدث توازن في الأمثلة بين الوظيفة والتشكيل المعماري للخلايا الكهروضوئية.
  - كما روعي اختيار الأمثلة باستخدام الخلايا الكهروضوئية أن تكون مطابقة لقواعد التشكيل المعماري المستدام.
  - أن تتوافق الأمثلة مع أهداف الرسالة وأبعادها.

## ٦-٧ الأمثلة التطبيقية العالمية:

التشكيل المعماري المستدام باستخدام الخلايا الكهروضوئية يتم بشكل عام في عدة صور تتوقف على الحالة الموجود عليها المبنى جديد أو قائم بالفعل، كذلك تحديد أماكن وضع الخلايا وكيفية التشكيل. وبنظرة مبدئية لا يخرج التشكيل المعماري بالخلايا عن الحالات التالية في شكل (٧-٢):



شكل ٧-٢ حالات التشكيل المعماري المستدام باستخدام الخلايا الكهروضوئية. المصدر الباحثة.

## جدول ٧-٥ الحالات المختلفة للامتلاء ذات التشكيل المستدام بالخلايا الكهروضوئية.

تشكيل المبني	وصف المبني	
 <p>شكل ٧-٣ مبني البرلمان الألماني - ألمانيا. المصدر: <a href="http://www.pvdatabase.org">www.pvdatabase.org</a></p>	مبني البرلمان الألماني - ألمانيا.	التشكيل المستدام لمبني قائم باستخدام الخلايا الكهروضوئية في الأسقف.
	الأسقف المائلة بزواوية علي سطح مستوي.	
	قدرة الخلايا: ١٢٣ كليوات.	
	عام التشغيل: ٢٠٠١م.	
 <p>شكل ٧-٤ مركز اليس للخدمات السياحية - فرنسا. المصدر: <a href="http://www.tenesol-group.com">www.tenesol-group.com</a></p>	مبني باليس - فرنسا	التشكيل المستدام لمبني قائم باستخدام الخلايا الكهروضوئية في الحوائط الخارجية.
	استخدام الحوائط الستائرية.	
	قدرة الخلايا: ٩,٦ كليوات.	
	عام التشغيل: ٢٠٠١م.	
 <p>شكل ٧-٥ مبني الاتحاد بالسويد. المصدر <a href="http://www.pvdatabase.org">www.pvdatabase.org</a></p>	مبني الاتحاد - السويد.	التشكيل المستدام لمبني قائم باستخدام الخلايا الكهروضوئية في الأسقف والحوائط الخارجية.
	استخدام الكاسرات الكهروضوئية، الأسقف المستوية.	
	٢٥,٦ كليوات.	
	عام التشغيل: ٢٠٠٦م.	
 <p>شكل ٧-٦ مبني BMW ألمانيا. المصدر: <a href="http://www.bmw-welt.com">www.bmw-welt.com</a></p>	مبني BMW - ألمانيا.	التشكيل المستدام لمبني جديد باستخدام الخلايا الكهروضوئية في الأسقف.
	استخدام الأسقف المستوية.	
	قدرة الخلايا: ٨٢٤ كليوات	
	عام التشغيل: ٢٠٠٧م.	

## تابع جدول (٧-٥)

 <p>شكل ٧-٧ فندق مونتي ملجة - أسبانيا. المصدر: <a href="http://www.blog.hotelesmonte.com/category/edificios">www.blog.hotelesmonte.com/category/edificios</a></p>	مبنى فندق Monte Malaga - إسبانيا.	التشكيل المستدام لمبنى جديد باستخدام الخلايا الكهروضوئية في الحوائط الخارجية.
	باستخدام الكاسرات الكهروضوئية.	
	قدرة الخلايا: ٥٤ كيلووات.	
	عام التشغيل: ٢٠٠٥م.	
 <p>شكل ٧-٨ مبنى معهد فراونهوفر ISE المصدر <a href="http://www.solarbau.de">www.solarbau.de</a></p>	مبنى معهد فراونهوفر ISE - ألمانيا.	التشكيل المستدام لمبنى جديد باستخدام الخلايا الكهروضوئية في الأسقف والحوائط الخارجية.
	استخدام الأسقف المائلة والسماوية، والكاسرات الكهروضوئية.	
	قدرة الخلايا: ٢,٢ كيلووات	
	عام التشغيل: ٢٠٠١م.	

وتم اختيار بعض من هذه الحالات (مبنى جديد ومبنى قائم) لتوضيح كيف يمكن تطبيق المنهجية التحليلية عليها.

## ٧-٧ منهجية تحليل مبنى معهد فراونهوفر ISE:

يتم تحليل المبنى على أساس المنهجية التي تم وضعها كما سبق من الدراسة النظرية وهي:



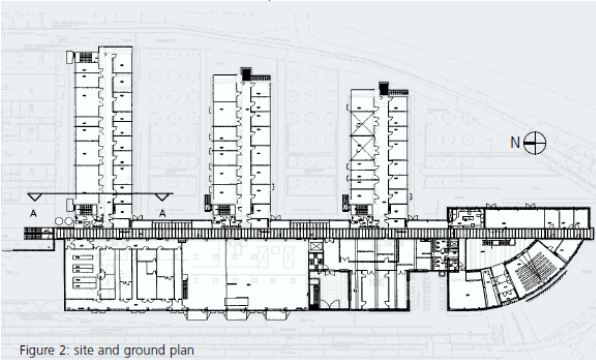
## ٧-٧-١ الدراسة التمهيدية:

ويتم بها أولاً التعريف بالمبنى حيث تم إنشاء هذا المبنى الجديد ليحل محل المبنى القديم والموزع على ٦ مباني منفصلة حي يجمع المبنى الجديد بين المباني القديمة مع استخدام تقنيات الطاقة الشمسية. وقد تم توجيه المبنى في الاتجاهات الرئيسية بحيث يأخذ المبنى اتجاه طولي شمال / جنوب، وتأخذ البلوكات اتجاه طولي شرق / غرب. ويتم التعريف من خلال جدول (٧-٦):

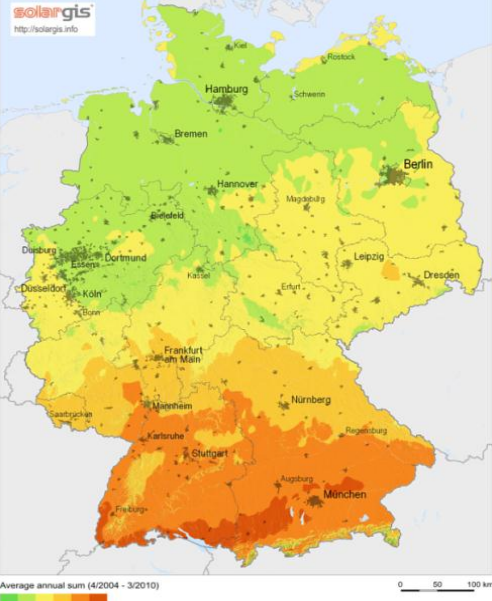
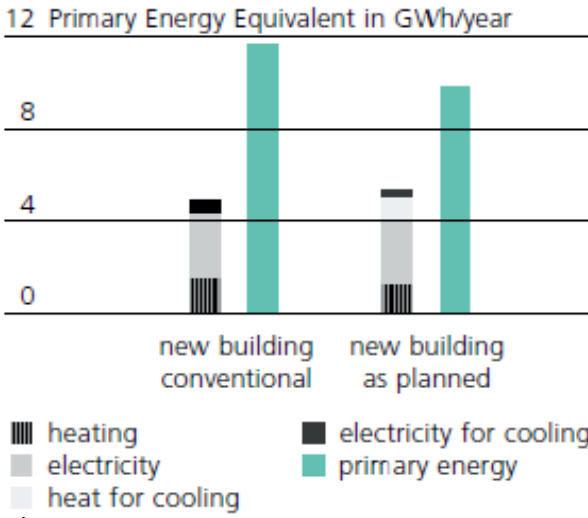
<sup>١</sup> متاح على موقع: [www.pvdatabase.org/projects\\_view](http://www.pvdatabase.org/projects_view)



جدول ٦-٧ الدراسة التمهيدية مبنى معهد فراونهوفر ISE.

مبنى معهد فراونهوفر ISE		وصف المبنى	الدراسة التخطيطية
 <p>شكل ٩-٧ موقع ألمانيا في أوروبا بين خطين عرض ٤٥° و ٥٥° درجة، وخطين طول صفر و ١٥° درجة.</p>			
 <p>شكل ٧-١٠ توضيح عناصر اللانديسكيب المحيطة بالمبنى وهي عبارة عن مجموعة من الأشجار في اتجاه الجنوب الغرب للحماية من الطريق وتوضيح كذلك إسقاط الظل بعيد عن المبنى. المصدر: جوجل آرث ٢٠١٢ م.</p>  <p>شكل ٧-١١ موقع المشروع والسقط الافقي وتوضيح عدم اتصال المبنى ياي من المباني المحيطة. المصدر: <a href="http://www.solarbau.de">www.solarbau.de</a></p>		<p>لم يتحقق</p> <p>تحقق</p>	

تابع جدول (٦-٧)

 <p>شكل ١٢-٧ موقع ألمانيا في منطقة الإشعاع الشمسي ما بين ١١٠٠ الي ١٣٠٠ ك و س/م<sup>٢</sup>. المصدر: <a href="http://www.solargis.info">www.solargis.info</a></p>		<p>عالية</p> <p>متوسطة</p> <p>منخفضة</p> <p>منخفضة جدا</p>	<p>كمية الإشعاع الشمسي</p>	
<p>12 Primary Energy Equivalent in GWh/year</p>  <p>شكل ١٣-٧ الفرق بين استهلاك المبني القديم والمبني الجديد في استخدامات المبني من تسخين وكهرباء وتبريد الي غير ذلك. <a href="http://www.solarbau.de">www.solarbau.de</a></p>	<p>صفر</p> <p>صفر</p>	<p>صيفا</p> <p>شتاء</p>	<p>استهلاك المبني من الطاقة التقليدية</p>	<p>دراسة الطاقة</p>
	<p>لم يتحقق</p>	<p>تحقق</p>		

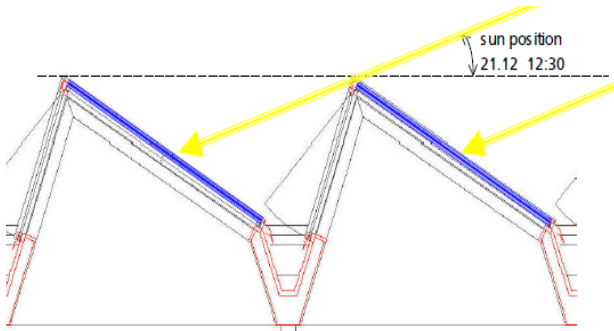
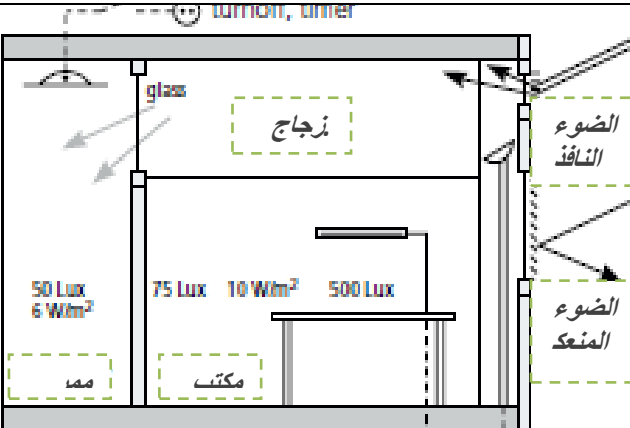
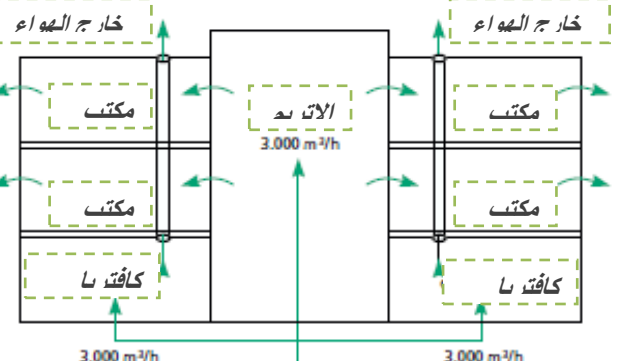
## ٢-٧-٧ الدراسة التشكيلية:

يتكون المبني من ثلاث بلكوت منفصلة متوازية المسافات بينها لا تسقط الظل علي بعضها البعض، متصلة مع خلال مبني رئيسي شمالي/جنوبي، بارتفاع ثلاث طوابق وقد استخدمت الأساليب الشمسية السالبة بالطريقة المباشرة لتوفير الإضاءة الطبيعية والتهوية كذلك من خلال الكور الداخلي. تم استخدام الأساليب الشمسية الموجبة من خلال التشكيل بالخلايا بأسلوب تشكيلي متميز

حيث استخدمت الوحدات المسننة لتغطية بهو المدخل الرئيسي لتمييزية، كذلك استخدام الكاسرات الكهروضوئية على الفتحات الجنوبية للبلوكات الثلاثة.

### المرحلة الأولى : التشكيل الشمسي و تحديد نوع وشكل الخلايا الكهروضوئية المناسبة :

جدول ٧-٧ الدراسة التشكيلية وتحديد نوع الخلايا لمبنى معهد فراونهوفر ISE

نوع وشكل الخلايا الكهروضوئية لمبنى معهد فراونهوفر ISE			أساليب التشكيل الشمسي
 <p>شكل ٧-١٤ استخدام زاوية ميل ٣٠ درجة موجة الي الجنوب علي شكل سنون واستخدام الجوانب للتهوية. المصدر <a href="http://www.solarbau.de">www.solarbau.de</a>.</p>	<p>الأسقف ٣٠ درجة</p> <p>الواجهه الجنوبية ٣٠ درجة</p> <p>الواجهه الشرقية</p> <p>الواجهه الغربية ٣٠ درجة</p>	<p>زاوي الميل المثلي</p>	
 <p>شكل ٧-١٥ توفير الإضاءة الطبيعية من خلال الكاسرات الكهروضوئية التي تسمح بمرور الأشعة المرئية مع الحد من الأشعة الشمسية. نفس المصدر.</p>	<p>الأسلوب المباشر</p> <p>الأسلوب الغير مباشر</p> <p>الأسلوب المنفصل</p> <p>الأسلوب المركب</p> <p>الأسلوب المختلط</p>	<p>التشكيل الشمسي السالب</p> <p>التشكيل الشمسي المستدام</p>	
 <p>شكل ٧-١٦ توفير التهوية الطبيعية لكافة الفراغات باستخدام الكور الداخلي وممرات خروج الهواء. نفس المصدر.</p>			

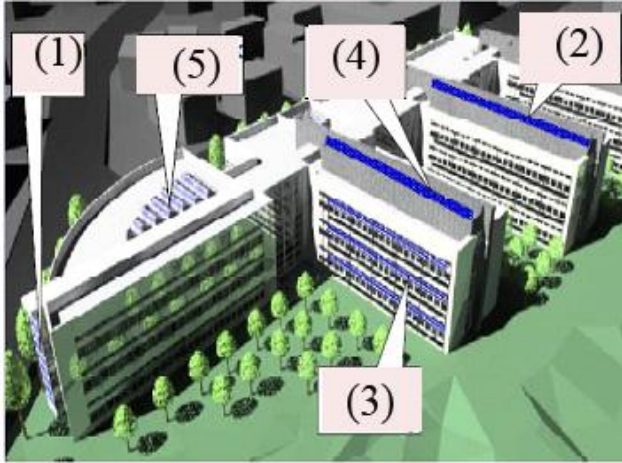
لم يتحقق

تحقق



تابع جدول (٧-٧)

التشكيل الشمسي الموجب		التشكيل الشمسي الموجب	متطلبات اختيار نوع الخلايا
	أحادي البلورة	خلايا سليكونية	متطلبات اختيار نوع الخلايا
	متعددة البلورة		
	غير متبلورة		
	تأوريد الكادميوم	الشرائح الرقيقة	
	انديوم النحاس		
	ثنائي سيلينات الجاليوم		
	الكهروضوئية المركزة	أنواع أخرى	
	الخلايا المرنة		
	الخلايا المركبة		
	الخلايا الشفافة		
	الزجاج الكهروضوئية	الحوائط الخارجية	متطلبات تشكيبية
(١)	الحوائط الستائرية		
(٣)	الكاسرات الكهروضوئية		
(٤)	الأسقف المستوية	الأسقف	
(٢)	الأسقف المسننة		
	الأسقف القرميد		
(٥)	الأسقف السماوية		



شكل ٧-١٧ العناصر التشكيبية المختلفة للخلايا الكهروضوئية بالمبني حوائط ستائرية وأسقف مسننة وأسقف مائلة للجنوب وكسرات كهروضوئية. المصدر: [www.ise.fhg.de](http://www.ise.fhg.de)



كل ٧-١٨ استخدام الخلايا السيليكونية الشريطية في حائط ستائري بالواجهة الجنوبية. المصدر: [www.pvdatabase.org](http://www.pvdatabase.org)



شكل ٧-١٩ استخدام الخلايا السيليكونية متعددة البلورة النصف شفافة في تغطية الاسقف المسننة. المصدر: [www.ise.fhg.de](http://www.ise.fhg.de)

لم يتحقق

تحقق

## تابع جدول (٧-٧)



شكل ٢٠-٧ استخدام الخلايا السلكونية متعددة البلورة بالون الأزرق في الكاسرات الشمسية الكهروضوئية.  
المصدر: [www.ise.fhg.de](http://www.ise.fhg.de)



شكل ٢١-٧ استخدام الخلايا السلكونية متعددة البلورة المصمتة بالون الأزرق في الوحدات المائلة المثبتة علي السطح.  
المصدر السابق.



شكل ٢٢-٧ استخدام الخلايا السلكونية متعددة البلورة النصف شفافة في تغطية الكور الداخلي .  
المصدر السابق.

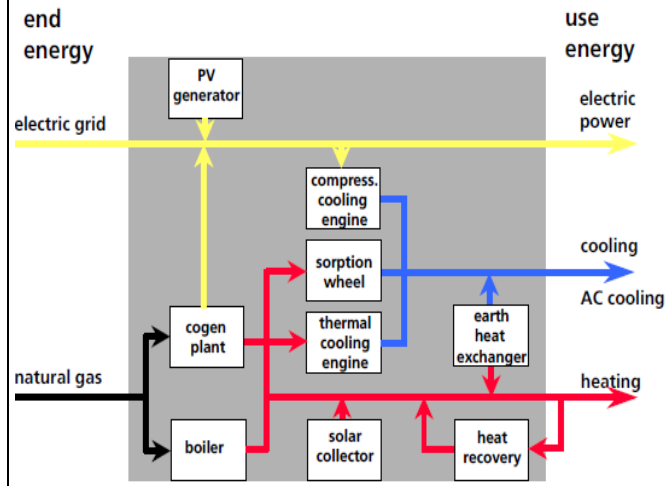
لم يتحقق

تحقق

تابع جدول (٧-٧)

متطلبات الطاقة		كمية الطاقة المنتجة	من ١٠ ك وات
جدول ٧-٨ كمية الطاقة المنتجة الكيلووات لكل نوع من تشكيلات الخلايا في المبنى. <a href="http://www.solarbau.de">www.solarbau.de</a> . ترجمة الباحثة.		من ١٠ ك وات	
جدول ٧-٨ كمية الطاقة المنتجة الكيلووات لكل نوع من تشكيلات الخلايا في المبنى. <a href="http://www.solarbau.de">www.solarbau.de</a> . ترجمة الباحثة.		من ١٠٠ ك وات	
جدول ٧-٨ كمية الطاقة المنتجة الكيلووات لكل نوع من تشكيلات الخلايا في المبنى. <a href="http://www.solarbau.de">www.solarbau.de</a> . ترجمة الباحثة.		أكبر من ١٠٠ ك وات	
جدول ٧-٨ كمية الطاقة المنتجة الكيلووات لكل نوع من تشكيلات الخلايا في المبنى. <a href="http://www.solarbau.de">www.solarbau.de</a> . ترجمة الباحثة.		نظام منفصل	
جدول ٧-٨ كمية الطاقة المنتجة الكيلووات لكل نوع من تشكيلات الخلايا في المبنى. <a href="http://www.solarbau.de">www.solarbau.de</a> . ترجمة الباحثة.		نظام متصل بالشبكة	
جدول ٧-٨ كمية الطاقة المنتجة الكيلووات لكل نوع من تشكيلات الخلايا في المبنى. <a href="http://www.solarbau.de">www.solarbau.de</a> . ترجمة الباحثة.		نظام مهجن مع طاقة أخرى	
جدول ٧-٨ كمية الطاقة المنتجة الكيلووات لكل نوع من تشكيلات الخلايا في المبنى. <a href="http://www.solarbau.de">www.solarbau.de</a> . ترجمة الباحثة.		لم يتحقق	
جدول ٧-٨ كمية الطاقة المنتجة الكيلووات لكل نوع من تشكيلات الخلايا في المبنى. <a href="http://www.solarbau.de">www.solarbau.de</a> . ترجمة الباحثة.		تحقق	

موقع الخلايا	الطاقة المنتجة	الاستخدام
الواجهة الستائرية	٢,٤ ك و	عازل للحرارة
الكاسرات	٣,٩ ك و	عازل للحرارة
الاسقف المسننة	٥,٠ ك و	عزل + تهوية
الاسقف المستوية	٤,٥ ك و	اسقف مستوية
الاسقف السماوية	٤,٨ ك و	اسقف + اضاءة
	٢٠,٦ ك و	

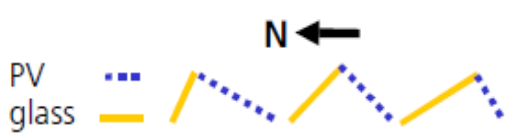




شكل ٧-٢٣ يوضح المخطط شبكة إنتاج الطاقة للمبنى ودور الخلايا الكهروضوئية لإنتاج الطاقة الكهربائية واتصالها بالشبكة المحلية [www.solarbau.de](http://www.solarbau.de)

**المرحلة الثانية : تحليلي وتقييم لتحقيق الخلايا لأسس التشكيل المعماري:**

وتشمل هذه المرحلة تحليل تحقيق الخلايا الكهروضوئية المستخدمة بمبنى معهد فراونهوفر ISE للأسس العامة للتشكيل المعماري من اتجاهات وتأثيرات وقواعد من خلال جدول (٧-٩):

جدول ٧-٩ الدراسة التشكيلية ودراسة تحقيق الخلايا لقواعد التشكيل المعماري لمبنى معهد فراونهوفر ISE

تحقيق الخلايا لقواعد التشكيل المعماري لمبنى معهد فراونهوفر ISE		اتجاهات التشكيل المعماري	
 <p>electric power           +       0       -</p> <p>daylighting               -       0       +</p> <p>indoor temperature       +       0       -</p> <p>+ = favourable,   - = unfavourable,   0 = neutral</p> <p>شكل ٧-٢٤ البدائل التي تم التقييم بينها عند وضع الخلايا في التشكيل المنكسر للأسطح <a href="http://www.solarbau.de">www.solarbau.de</a></p>	خطوط		التشكيل المستقيم
	مستويات		
	كتل		
 <p>شكل ٧-٢٥ استخدام التشكيل المنكسر في تشكيل الأسقف ناحية الجنوب. المصدر: <a href="http://www.ise.fhg.de">www.ise.fhg.de</a></p>	خطوط		التشكيل المنكسر
	مستويات		
	كتل		
 <p>شكل ٧-٢٦ استخدام التشكيل المستقيم راسيا وأفقيا في الواجهات. نفس المصدر.</p>	خطوط		التشكيل المنحني
	مستويات		
	كتل		

لم يتحقق

تحقق



تابع جدول (٧-٩)

Criteria				Compact	Campus	Wings	الشكل والفضاء	فضاءات خارجية		
Summer comfort				-	o	+			فضاءات داخلية	فضاءات متوسطة
Daylighting				-	o	+				
Energy use				+	-	o				
 <p>Compact      Campus      Wings</p>				<p>شكل ٧-٢٧ تقييم بين البدائل التشكيلية بين الكتل والفراغات بينهم واختيار الأكثر توافقاً مع الطاقة. <a href="http://www.solarbau.de">www.solarbau.de</a>.</p>			الإضاءة الطبيعية	القيمة الضوئية		
				<p>شكل ٧-٢٨ يعتمد المبنى على توفير الإضاءة الطبيعية ولذلك استخدمت الخلايا النصف شفافة لتوفيرها بالإضافة للإضاءة الصناعية. <a href="http://www.pvdatabase.org">www.pvdatabase.org</a></p>			الإضاءة الصناعية	اللون المستخدم		
				<p>شكل ٧-٢٩ استخدام الخلايا السلكونية باللون الأزرق والأسود، ذلك استخدام التناقض في الألوان مع مادة التشطيب الأخرى للمبنى، كذلك التناقض في الملمس والنسيج نفس المصدر.</p>			الأسود	النسيج والملمس		
							الأزرق	مادة واحدة		
							الرمادي			
							الذهبي			
							الأحمر	مادتان متناقضتان		
							مادتان متناقضتان			
							مادتان متناقضتان و سائدة			

لم يتحقق

تحقق

تابع جدول (٧-٩)

		قواعد التشكيل المعماري	
		تحقق	لم يتحقق
 <p>شكل ٧-٣٠ استخدام وحدات الكاسرات الكهروضوئية بتكرار منتظم وتحقيق إيقاع خطوط رأسي وإيقاع مستويات أفقي وكذلك بشكل يحقق التماثل الرأسي والأفقي. <a href="http://www.ise.fhg.de">www.ise.fhg.de</a></p>	تكرار منتظم	التكرار	
	تكرار متدرج		
	تكرار غير منتظم		
	إيقاع الخطوط	الإيقاع	
	إيقاع المستويات		
	إيقاع الكتل		
 <p>شكل ٧-٣١ استخدام وحدة الأساس في التشكيل من وحدات الخلايا والتي تأخذ أبعاد ١٠٠*١٠٠ و ١٢٥*١٢٥ سم. نفس المصدر.</p>	التماثل الرأسي	التماثل	
	التماثل الأفقي		
	التماثل التراكمي		
 <p>شكل ٧-٣١ استخدام وحدة الأساس في التشكيل من وحدات الخلايا والتي تأخذ أبعاد ١٠٠*١٠٠ و ١٢٥*١٢٥ سم. نفس المصدر.</p>	وحدة أساس مطلقة	وحدة أساس التشكيل	
	وحدة أساس نسبية		



## ٧-٣-٧ الدراسة التقييمية:

حيث يتم تقييم مبني معهد فراونهوفر ISE علي أساس الوصول إلي التشكيل المعماري المستدام للمبني بعد التشكيل بالخلايا الكهروضوئية وذلك طبقا لإستراتيجية التنمية المستدامة و مبادئ التشكيل المعماري المستدام كالتالي جدول (٧-١٠) وذلك بإعطاء نسبة منخفضة، متوسطة، عالية:

جدول ٧-١٠ الدراسة التقييمية لمبني معهد فراونهوفر ISE

نسبة التقييم			مفردات التشكيل المستدام	إستراتيجية التنمية المستدامة		تقييم التشكيل طبقا لأسس التشكيل المعماري المستدام
منخفض	متوسط	عالي				
			الزجاج الكهروضوئي	الحوائط الخارجية	وحدات الخلايا الكهروضوئية المستخدمة	
			الكاسرات الكهروضوئية			
			الحوائط الستائرية			
			الأسقف المستوية	الأسقف		
			الأسقف المائلة			
			الأسقف القرميد			
			الأسقف المسننة			
			الأسقف السماوية			
			التشكيل المستقيم	أتجاهات التشكيل		
			التشكيل المنكسر			
			التشكيل المنحني			
			الشكل والفضاء	تأثيرات التشكيل	تحقيق الخلايا للأسس العامة للتشكيل المعماري	
			القيمة الضوئية			
			اللون			
			النسيج والملمس			
			التكرار	قواعد التشكيل		
			الإيقاع			
			التماثل			
			وحدة القياس			

تابع جدول (٧-١٠)

نسبة التقييم			مفردات التشكيل المستدام	إستراتيجية التنمية المستدامة		مبادئ التشكيل المعماري المستدام	
عالي	متوسط	منخفض					
			الأساليب السالبة	استخدام الطاقة الشمسية	التنمية البيئية		
			الأساليب الموجبة				
			السالبة والموجبة				
			تقليل الانبعاث غازات سامة	تقييم التأثير البيئي			
			تقليل النفايات خطيرة				
			تقليل حدوث ضوضاء				
			توفرها	استخدام الموارد الطبيعية			
			أمكانية إعادة التدوير				
			إنتاج الطاقة النظيفة	تقييم كفاءة إنتاج الطاقة الكهربائية	التنمية الاقتصادية		
			التوفير في الاستهلاك				
			فائض				
			غير مناسبة	أجمالي التكلفة			
			مناسبة لتكاليف المبني				
			المحاكاة والتكامل	التكامل بين الموروث والمعاصر	التنمية الاجتماعية		
			التضاد				
			الإهمال للموروث				
			الراحة النفسية	الصحة			
			التقليل انبعاث غاز CO2				
			الإجمالي				

بعد تطبيق الدراسة المنهجية علي مبني معهد فراونهوفر ISE بمراحلها التمهيديّة الوصفية والتحليلية التشكيلية وكذلك التقييمية يتضح لنا استخدام الخلايا فالحوائط الخارجية والأسقف، وقدره الخلايا علي تحقيق الأسس العامة للتشكيل المعماري بنسبة عالية وكذلك تحقيق كل عناصر مبادئ التشكيل المستدام. وينتج عن ذلك تحقيق التشكيل المعماري المستدام لمبني معهد بنسبة عالية.



٨-٧ منهجية تحليل مركز اليس للخدمات السياحية:

يتم تحليل المبني علي أساس المنهجية التي تم وضعها كما سبق من الدراسة النظرية وهي:

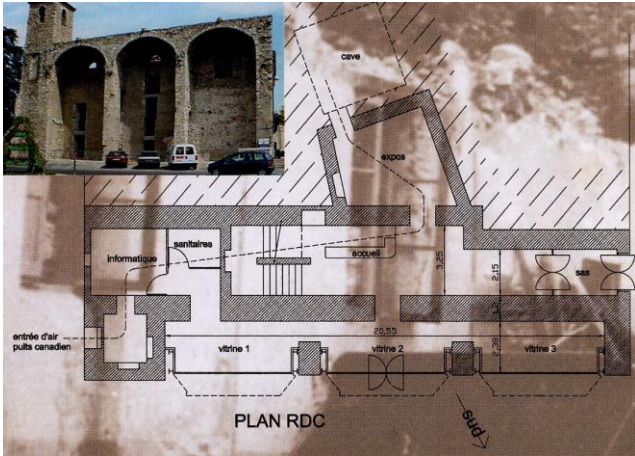
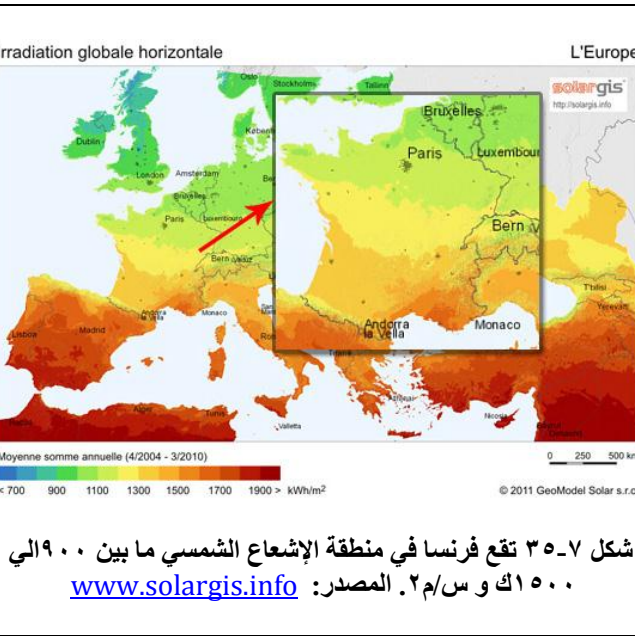
١-٨-٧ الدراسة التمهيدية:

المبني القديم عبارة عن كنيسة تم تحويلها إلي مكتب سياحي وذلك من خلال استخدام الخلايا الكهروضوئية والحفاظ علي البيئة المحيطة باستخدام الطاقة الشمسية المتجددة والابتعاد عن تلوث البيئة من خلال الطاقات التقليدية. وقد استخدمت لذلك واجهة المبني الجنوبية، ويتم التعريف علي المبني من خلال جدول(٧-١١):

جدول ٧-١١ الدراسة التمهيدية لمبني اليس - فرنسا.

مركز اليس للخدمات السياحية		وصف المبني
		
<p>شكل ٧-٣٢ موقع فرنسا في أوروبا بين خطين عرض ٤٢ و ٥٢ درجة شمالاً، وخطين طول ٧ شرقاً و ٣ غرباً درجة.</p>		<p>الموقع الجغرافي خط العرض ٤٤ درجة شمالاً خط الطول ٤ درجات شرقاً</p>
		<p>الاتصال بالمباني المحيطة منفصل</p> <p>متصل من جهة الشمال</p> <p>متصل من جهتين</p> <p>متصل من الجهات الثلاث</p> <p>اللانديسكيب المحيط بالمبني من الشمال من الشرق</p>
<p>شكل ٧-٣٣ توضيح عناصر اللانديسكيب المحيطة بالمبني وهي عبارة عن مجموعة من الأشجار في اتجاه الغربي. المصدر: جوجل أرث ٢٠١٢م.</p>		<p>لم يتحقق</p> <p>تحقق</p>

تابع جدول (٧-١١)

 <p>PLAN RDC</p>	<p>من الغرب من الجنوب</p>	<p>نوع اللانديسكيب</p>	
<p>شكل ٧-٣ الموقع والمسقط الأفقي و عدم اتصال المبنى بالمباني المحيطة. المصدر: <a href="http://www.pvdatabase.org">www.pvdatabase.org</a>.</p>	<p>أشجار</p>	<p>أشجار</p>	
 <p>Irradiation globale horizontale L'Europe</p> <p>Moyenne somme annuelle (4/2004 - 3/2010)</p> <p>&lt; 700 900 1100 1300 1500 1700 1900 &gt; kWh/m²</p> <p>© 2011 GeoModel Solar s.r.o.</p>	<p>نخيل</p>	<p>نخيل</p>	
<p>شكل ٧-٣٥ تقع فرنسا في منطقة الإشعاع الشمسي ما بين ٩٠٠ الى ١٥٠٠ ك/م/س. المصدر: <a href="http://www.solargis.info">www.solargis.info</a></p>	<p>عالية</p>	<p>كمية الإشعاع الشمسي</p>	
	<p>متوسطة</p>		
<p>شكل ٧-٣٥ تقع فرنسا في منطقة الإشعاع الشمسي ما بين ٩٠٠ الى ١٥٠٠ ك/م/س. المصدر: <a href="http://www.solargis.info">www.solargis.info</a></p>	<p>منخفضة</p>		
<p>شكل ٧-٣٥ تقع فرنسا في منطقة الإشعاع الشمسي ما بين ٩٠٠ الى ١٥٠٠ ك/م/س. المصدر: <a href="http://www.solargis.info">www.solargis.info</a></p>	<p>منخفضة جدا</p>		
<p>شكل ٧-٣٥ تقع فرنسا في منطقة الإشعاع الشمسي ما بين ٩٠٠ الى ١٥٠٠ ك/م/س. المصدر: <a href="http://www.solargis.info">www.solargis.info</a></p>	<p>٦٠٠٠ كيلو وات/س في السنة</p>	<p>صيفا</p>	<p>استهلاك المبني من الطاقة</p>
<p>شكل ٧-٣٥ تقع فرنسا في منطقة الإشعاع الشمسي ما بين ٩٠٠ الى ١٥٠٠ ك/م/س. المصدر: <a href="http://www.solargis.info">www.solargis.info</a></p>	<p>لم يتحقق</p>	<p>شئ</p>	
<p>شكل ٧-٣٥ تقع فرنسا في منطقة الإشعاع الشمسي ما بين ٩٠٠ الى ١٥٠٠ ك/م/س. المصدر: <a href="http://www.solargis.info">www.solargis.info</a></p>	<p>تحقق</p>		
<p>شكل ٧-٣٥ تقع فرنسا في منطقة الإشعاع الشمسي ما بين ٩٠٠ الى ١٥٠٠ ك/م/س. المصدر: <a href="http://www.solargis.info">www.solargis.info</a></p>	<p>لم يتحقق</p>		
<p>شكل ٧-٣٥ تقع فرنسا في منطقة الإشعاع الشمسي ما بين ٩٠٠ الى ١٥٠٠ ك/م/س. المصدر: <a href="http://www.solargis.info">www.solargis.info</a></p>	<p>تحقق</p>		

## ٧-٨-٢ الدراسة التشكيلية:

المبنى القديم مقام على الحوائط الحاملة ونظام الباكيات والعقد وقد استخدمت الأساليب الشمسية السالبة بالطريقة المباشرة لتوفير الإضاءة الطبيعية وما يشبه الملقف للتهوية. وعند تجديده وتحويله إلى مكتب سياحي تم استخدام الأساليب الشمسية الموجبة من خلال التشكيل بالخلايا بأسلوب تشكيلي متميز حيث استخدمت الوحدات في الواجهة لتندمج مع المبنى.

**المرحلة الأولى : التشكيل الشمسي و تحديد نوع وشكل الخلايا الكهروضوئية المناسبة:**

جدول ٧-١٢ الدراسة التشكيلية وتحديد نوع الخلايا المستخدمة لمبنى اليس - فرنسا.

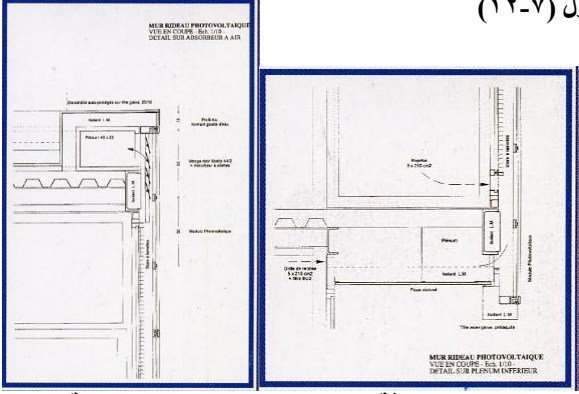


نوع وشكل الخلايا الكهروضوئية مركز اليس للخدمات السياحية			
 <p>شكل ٧-٣٦ استخدام الخلايا في الواجهة في الوضع الراسي بدون زاوية ميل. المصدر: <a href="http://www.tenesol-group.com">www.tenesol-group.com</a></p>	الأسقف	زاوي الميل المثلي	
	الواجهة الجنوبية		
	الواجهة الشرقية		
	الواجهة الغربية	صفر	
 <p>شكل ٧-٣٧ الأسلوب المباشر وتوفير الإضاءة الطبيعية وكذلك التهوية من خلال نوافذ زجاج مزدوج بجوار الخلايا الكهروضوئية النصف شفافة. المصدر السابق.</p>	الأسلوب المباشر	التشكيل الشمسي السالب	أساليب التشكيل الشمسي
	الأسلوب الغير مباشر		
	الأسلوب المنفصل	التشكيل الشمسي المستدام	
	الأسلوب المركب		
	الأسلوب المختلط		

لم يتحقق

تحقق



تابع جدول (٧-١٢)

 <p>شكل ٧-٣٨ ترك مسافة ١١ سم بين الخلايا الكهروضوئية والزجاج تعمل كعازل للحرارة، كما استخدمت كاسرات للتهوية اعلى الخلايا. المصدر: <a href="http://www.pvdatabase.org">www.pvdatabase.org</a></p>				
 <p>شكل ٧-٣٩ المبني القديم (الكنيسة) قبل اضافة الخلايا الكهروضوئية الي تشكيلها المعماري. <a href="http://www.pvdatabase.org">www.pvdatabase.org</a></p>	<p>التشكيل الشمسي الموجب</p> <p>خلايا سليكونية</p> <p>أحادي البلورة</p> <p>متعددة البلورة</p> <p>غير متبلورة</p> <p>تأريخ الكادميوم</p> <p>انديوم النحاس</p> <p>ثنائي سيلينات الجاليوم</p> <p>أنواع أخرى</p> <p>الخلايا المرنة</p> <p>الخلايا المركبة</p> <p>الخلايا الشفافة نصف شفافة</p>	<p>بأستخدام الخلايا الكهروضوئية</p> <p>تأريخ الكادميوم</p> <p>انديوم النحاس</p> <p>ثنائي سيلينات الجاليوم</p> <p>الخلايا المرنة</p> <p>الخلايا المركبة</p> <p>الخلايا الشفافة نصف شفافة</p>	<p>التشكيل الشمسي الموجب</p> <p>خلايا سليكونية</p> <p>الخلايا المرنة</p> <p>الخلايا المركبة</p> <p>الخلايا الشفافة نصف شفافة</p>	<p>متطلبات اختيار نوع الخلايا</p>
 <p>شكل ٧-٤٠ استخدام الخلايا السيليكونية في حائط ستائري بالواجهة الجنوبية. المصدر السابق.</p>	<p>الحوائط الخارجية</p> <p>الحوائط الستائرية</p> <p>الكاسرات الكهروضوئية</p> <p>الأسقف المستوية</p>	<p>الحوائط الخارجية</p> <p>الحوائط الستائرية</p> <p>الكاسرات الكهروضوئية</p> <p>الأسقف المستوية</p>	<p>الحوائط الخارجية</p> <p>الأسقف المستوية</p>	<p>متطلبات تشكيبية</p>

لم يتحقق

تحقق







## تابع جدول (٧-١٤)

 <p>٤٣-٧ استغلال الفراغات الداخلية الموجودة في تشكيل المبني القديم لوضع وتشكيل الخلايا الكهروضوئية بداخلها.</p>	فضاءات خارجية	الشكل والفضاء	
	فضاءات داخلية		
	فضاءات متوسطة		
 <p>٤٤-٧ يتم توفير الإضاءة الطبيعية من الزجاج المزدوج ، استخدام الخلايا السليكونية متعددة البلورة للحد من أشعة الشمس النافذة <a href="http://www.pvdatabase.org">www.pvdatabase.org</a></p>	الإضاءة الطبيعية	القيمة الضوئية	
	الإضاءة الصناعية		
 <p>٤٥-٧ استخدام الخلايا السليكونية باللون الأزرق واستخدام التناقض بينها وبين لون الحجر الموجود عليها المبني، كذلك التناقض في الملمس والنسيج.</p>	الأسود	اللون المستخدم	
	الأزرق		
	الرمادي		
	الذهبي		
	الأحمر		
	مادة واحدة	النسيج والملمس	
	مادتان متناقضتان		
مادتان متناقضتان و سائدة			
	لم يتحقق	تحقق	

تابع جدول (٧-١٤)

		تكرار منتظم	التكرار	
		تكرار متدرج		
<p>٦-٧ استخدام التكرار في تشكيل الخلايا الكهروضوئية والنابع من تشكيل المبني القديم. <a href="http://www.pvdatabase.org">www.pvdatabase.org</a>.</p>	<p>٦-٧ استخدام وحدة الأساس في التشكيل من وحدات الخلايا والتي تأخذ ٣ خلايا مكونة للوحدة ومناسبة مع ارتفاع المبني القديم.</p>	تكرار غير منتظم	الإيقاع	
		إيقاع الخطوط		
		إيقاع المستويات		
	<p>٧-٧ استخدام وحدة الأساس في التشكيل من وحدات الخلايا والتي تأخذ ٣ خلايا مكونة للوحدة ومناسبة مع ارتفاع المبني القديم.</p>	إيقاع الكتل	التماثل	
		التماثل الرأسى		
		التماثل الأفقى		
		التماثل التراكمى		
<p>٧-٧ استخدام وحدة الأساس في التشكيل من وحدات الخلايا والتي تأخذ ٣ خلايا مكونة للوحدة ومناسبة مع ارتفاع المبني القديم.</p>	<p>٧-٧ استخدام وحدة الأساس في التشكيل من وحدات الخلايا والتي تأخذ ٣ خلايا مكونة للوحدة ومناسبة مع ارتفاع المبني القديم.</p>	وحدة أساس مطلقة	وحدة أساس التشكيل	
		وحدة أساس نسبية		
		لم يتحقق	تحقق	

## ٧-٨-٣ الدراسة التقييمية:

حيث يتم تقييم مبني اليس - فرنسا علي أساس الوصول إلي التشكيل المعماري المستدام للمبني بعد التشكيل بالخلايا الكهروضوئية وذلك طبقا لإستراتيجية التنمية المستدامة و مبادئ التشكيل المعماري المستدام كالتالي جدول (٧-١٥) وذلك بإعطاء نسبة لتحقيق منخفضة التحقيق بنسبة تصل إلي ٣٠% ومتوسطة لتحقيق ٦٥% من العناصر و ١٠٠% لتحقيق جميع العناصر:

جدول ٧-١٥ الدراسة التقييمية لمبني مبني اليس - فرنسا

نسبة التقييم			مفردات التشكيل المستدام	إستراتيجية التنمية المستدامة		تقييم التشكيل طبقا لقواعد التشكيل المستدام
عالي	متوسط	منخفض		الحوائط الخارجية	وحدات الخلايا الكهروضوئية المستخدمة	
			الزجاج الكهروضوئي	الحوائط الخارجية	وحدات الخلايا الكهروضوئية المستخدمة	
			الكاسرات الكهروضوئية			
			الحوائط الستائرية			
			الأسقف المستوية	الأسقف		
			الأسقف المائلة			
			الأسقف القرميد			
			الأسقف المسننة			
			الأسقف السماوية			
			التشكيل المستقيم	اتجاهات التشكيل	تحقيق الخلايا للأسس العامة للتشكيل المعماري	
			التشكيل المنكسر			
			التشكيل المنحني			
			الشكل والفضاء	تأثيرات التشكيل		
			القيمة الضوئية			
			اللون			
			النسيج والملمس			
			التكرار	قواعد التشكيل		
			الإيقاع			
			التماثل			
			وحدة القياس			

تابع جدول (٧- ١٥)

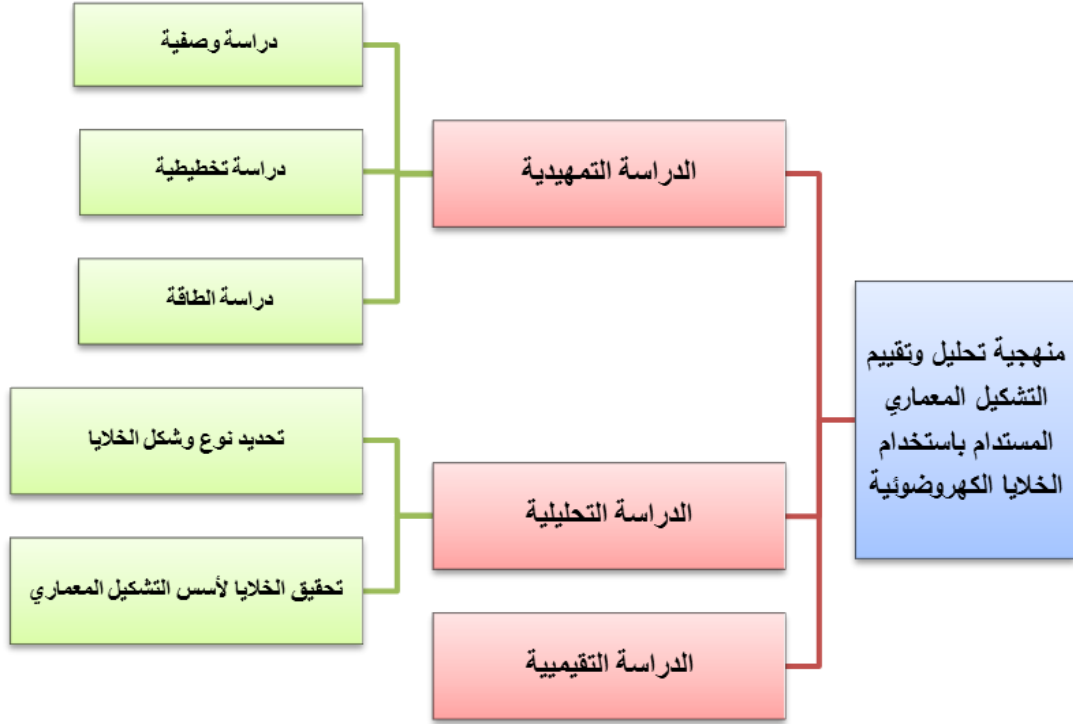
نسبة التقييم			مفردات التشكيل المستدام	إستراتيجية التنمية المستدامة		مبادئ التشكيل المعماري المستدام
عالي	متوسط	منخفض				
			الأساليب السالبة	استخدام الطاقة الشمسية	التنمية البيئية	
			الأساليب الموجبة			
			السالبة والموجبة			
			تقليل الانبعاث غازات سامة	تقييم التأثير البيئي		
			تقليل النفايات خطيرة			
			تقليل حدوث ضوضاء			
			توفرها	استخدام الموارد الطبيعية		
			أمكانية إعادة التدوير			
			إنتاج الطاقة النظيفة	تقييم كفاءة إنتاج الطاقة الكهربائية	التنمية الاقتصادية	
			التوفير في الاستهلاك			
			فائض			
			غير مناسبة	أجمالي التكلفة		
مناسبة لتكاليف المبني						
			المحاكاة والتكامل	التكامل بين الموروث والمعاصر	التنمية الاجتماعية	
			التضاد			
			الإهمال للموروث			
			الراحة النفسية	الصحة		
			التقليل انبعاث غاز CO2			
			الإجمالي			

بعد تطبيق الدراسة المنهجية علي مبني اليس - فرنسا بمراحلها التمهيديّة الوصفية والتحليلية التشكيلية وكذلك التقييمية يتضح لنا بعد تطبيق الدراسة استخدام الخلايا بنسبة متوسطة لاستخدامها في الحوائط الخارجية فقط، بينما قدرة الخلايا علي تحقيق الأسس العامة للتشكيل المعماري بنسبة عالية وكذلك تحقيق كل عناصر مبادئ التشكيل المستدام. وينتج عن ذلك تحقيق التشكيل المعماري المستدام لمبني معهد بنسبة عالية.



## ملخص الفصل السابع:

في هذا الفصل تم تجميع الدراسة النظرية والدراسة التحليلية في الفصول السابقة ووضعها في إطار نظري يمثل منهجية تشكيلية تتبع المنهج التطبيقي، يمكن من خلالها الوصول إلي وصف وتحليل وتقييم أي مبني استخدمت الخلايا الكهروضوئية في تشكيلة، كذلك مساعدة المعماري بنفس المراحل عند إدخال الخلايا الكهروضوئية الي تشكيل المباني الجديدة.



كما يعرض الفصل طبق للمنهج التطبيقي تطبيق الدراسة علي بعض الأمثلة العالمية وأسباب اختيار هذه الأمثلة، وكذلك الأوضاع المختلفة لنوعية المباني ذات التشكيل المعماري المستدام باستخدام الخلايا الكهروضوئية، واختيار نموذجان لتوضيح كيفية تطبيق الدراسة المنهجية بمراحلها التمهيدية والتحليلية والتقييمية.



## ٣ - الدراسة التطبيقية

٣-٢ الفصل الثامن:

### التشكيل المعماري المستدام باستخدام الخلايا الكهروضوئية في مصر

وضع الدراسة في إطار نظري وتطبيقها علي بعض الأمثلة العالمية

التشكيل المعماري المستدام باستخدام الخلايا الكهروضوئية في مصر

الدراسة التطبيقية

## ٨-١ المقدمة:


تعتبر تنمية موارد الطاقة الأولية وحسن إدارتها من أهم دعائم التنمية المستدامة، وكما ذكرنا في الفصل الأول تتنوع مصادر الطاقة الأولية في مصر ما بين مصادر تقليدية تتمثل في البترول والغاز الطبيعي والفحم بكميات محدودة، ومصادر مائية، ومصادر متجددة تتمثل في الطاقة الشمسية وطاقة الرياح وطاقة الكتلة الحيوية، ومن المتوقع أن يزداد الطلب على الطاقة خلال هذا العقد بمعدل يتراوح بين ٦ - ٧ % سنويا، للوفاء باحتياجات خطط التنمية الاقتصادية والاجتماعية. وقد سمعنا في الأيام السابقة عما حدث باليابان والإضرار الجسيمة التي قد تحدث عن المفاعلات النووية وهي مصدر هام للطاقة ولكن زاد تخوف الرأي العام تجاه مشروع مصر النووي بالضبعه. مما زاد الاهتمام بمصادر الطاقة الأكثر أمنا ومنها الطاقة الشمسية ومصر قد أخذت خطوات إستراتيجية وتنموية كما ذكرنا من اجل الاعتماد عليها في المراحل القادمة وسوف نتطرق للمحاولات المصرية في مجال التشكيل المعماري. واستجابة من المماريين لما نتجه إليها السياسة المصرية، لابد من التعرف علي تقنيات الطاقات المتجددة وخاص الطاقة الشمسية لما تمتلكه مصر توفر للإشعاع الشمسي طوال أيام السنة فقليل ما نجد أيام غائمة.

## ٨-٢ استخدام النظم الكهروضوئية في دول الحزام الشمسي:

دول الحزام الشمسي هي الدول التي تقع حول مدار خط الاستواء، هي (الهند- جنوب إفريقيا- مصر- البرازيل- الصين- استراليا- اندونيسيا ). حيث تعتبر هذه الدول هي الأكثر مناسبة لتطبيقات الطاقة الشمسية حول العلم لتوفر الأشعة الشمسية بها معظم أيام السنة.<sup>1</sup> وعلي الرغم من هذا فان الاستفادة من هذه الطاقة الطبيعية من خلال النظم الكهروضوئية ضعيفة جدا. بالمقارنة بأكبر عشر دول لإنتاج واستخدام النظم الكهروضوئية شكل (٨-١)، والتي لا تمثل الأشعة الشمسية فيها سواء ٩% من كمية الأشعة الموجودة في دول الحزام الشمسي. وهذه الدول هي ( ايطاليا- الصين- اسبانيا- كوريا- اليابان- المملكة المتحدة- فرنسا- ألمانيا- تشيك - بلجيكا) وتفاوت نسبة إنتاج الطاقة بين هذه الدول.<sup>2</sup> وعلي الرغم من هذا فهناك الكثير من البدايات في كثير من دول الحزام الشمسي وخاصة مصر لإدخال إنتاج الطاقة الكهربائية من الطاقة الشمسية ضمن خططها الإستراتيجية.

<sup>1</sup>EPIA, Unlocking The Sunbelt Potential of Photovoltaic's, Second edition – October 2010, [www.epia.org](http://www.epia.org)

<sup>2</sup> U.S. Department of Energy, 2009 Renewable Energy Data Book, August 2010, [www.eere.gov](http://www.eere.gov)



شكل ٨-١ الاشعاع الشمسي لدول الحزام الشمسي واكبر عشر دول لانتاج النظم الكهروضوئية.  
المصدر: [www.epia.org](http://www.epia.org)

### ٨-٣ السياسات العامة لتشجيع التنمية المستدامة باستخدام الطاقة الشمسية في مصر:

ترتبط إمكانات تحقيق التنمية الاقتصادية والاجتماعية المستدامة بمدى توافر مصادر كافية ومنتظمة للطاقة تعتمد على الموارد المتاحة بمواقع الاستخدام ما أمكن، وتكفل الظروف المعيشية الموائمة للسكان. ويتطلب ذلك توفير خليط متوازن من المصادر التقليدية والمتجددة، مع مراعاة الآثار البيئية الناجمة عن إنتاج واستهلاك الطاقة على البيئة وصحة الإنسان، ومع الزيادة المضطردة في الطلب على الطاقة تبرز أهمية تدبير مواردها. يعمل قطاع الكهرباء والطاقة المصري في إطار إستراتيجية تهتم بالوفاء باحتياجات التنمية من الطاقة الكهربائية والتي تعتمد سياساتها على تنويع مصادر الطاقة والاستفادة المثلى من مواردها المتاحة وتحسين كفاءة إنتاجها واستخدامها والحفاظ على البيئة والتصنيع المحلى لمهمات القوى الكهربائية وتوطين تكنولوجياتها.<sup>١</sup> ويتم تشجيع استخدام تقنيات الطاقة الشمسية في مصر من خلال:<sup>٢</sup>

١. تخفيض الرسوم الجمركية علي الواردات من معدات النظم الكهروضوئية.

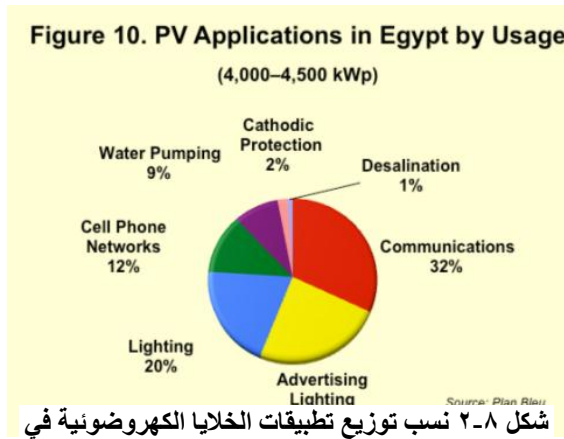
<sup>١</sup> التقرير السنوي، هيئة الطاقة الجديدة والمتجددة، ٢٠١٠/٢٠١١م.

1 Egyptian-German Private Sector Development Programme, **Prospects of the Renewable Energy Sector in Egypt**, German Ministry for Economic Cooperation and Development (BMZ) Cairo, Egypt, 2010.

[www.psdp-egypt.info](http://www.psdp-egypt.info) .

٢. محاول إنشاء أول مصنع لتصنيع معدات النظم الكهروضوئية في مصر.
٣. ارتفاع تكاليف فواتير الكهرباء خلال الأعوام السابقة، والتأثير المباشر علي تعزيز الحاجة إلي الطاقة المتجددة.
٤. الدعم المادي من خلال الموافقة علي عدد من الاتفاقات المشتركة من الدول المصنعة للخلايا الكهروضوئية مثل ألمانيا واليابان.

### ٨-٣-١ سوق الخلايا الكهروضوئية في مصر:



لازال الطلب محدود علي الخلايا الكهروضوئية في مصر ويقتصر الطلب علي بعض التطبيقات البسيطة -كما نكرنا سابقا في الفصل الثالث- والمركزة في المناطق النائية، كذلك لا توجد اشتراطات أو تشريعات تحكم استخدام الخلايا الكهروضوئية بمصر. وهذا لا يتناسب مع إمكانيات مصر من الأشعة الشمسية التي تستقبلها يوميا علي أرضها.

### ٨-٣-٢ التوجهات الحالية لاستخدام الطاقة الشمسية في مصر:

هناك الكثير من الآراء ألام المطروحة علي الساحة العلمية لتنشيط الطاقة الشمسية في مصر. مثل د.عباس الزعفراني<sup>١</sup> " أنه لايد أن تدخل مصر العصر الشمسي وهو العصر الجديد بعد أن بدأت نهاية الطاقات التقليدية (الفحم والبتروول والغاز) أي أن المستقبل في مصر ودول العالم للطاقة الشمسية والطاقات المتجددة بعدما ينفذ كل من البتروول والغاز، فطريقة التعامل مع الطاقة تتدرج تحت بندين الأول توليد الطاقة بطرق ذكية وهي الطاقة المتجددة، والثاني هو ترشيد الاستهلاك وتوعية المواطنين بذلك".

وتري د.منى أحمد<sup>٢</sup> " بما أن بلادنا يتوفر فيها الإشعاع الشمسي بشكل كافي يضمن لنا في حالة استغلاله الاستغلال الأمثل ، كثير من جوانب الاستثمار فمن الممكن أن ننتج الطاقة ونصدرها للخارج أيضاً، ولذا يجب أن تتوسع مصر في نطاق التطبيق الفعلي لاستخدام الطاقات الشمسية، سواء من خلال إنشاء محطات كبرى (مثل محطة الكريماة) إذا كانت الأرض متوفرة لأنها تغذى

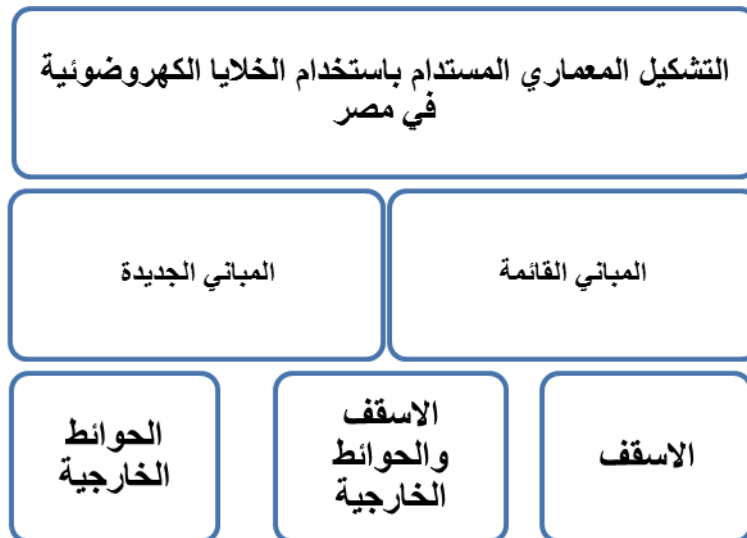
<sup>١</sup> د.عباس الزعفراني : أستاذ التخطيط البيئي بكلية التخطيط العمراني.

<sup>٢</sup> د.منى أحمد: أستاذ باحث في انتقال الحرارة وتوفير الطاقة بالمباني بمعهد فيزيقا المنشآت والعوامل البيئية المحيطة بالمركز القومي لبحوث البناء.

مجتمع بأكمله أو تتجه لأسلوب غير تقليدي مثل المحطات الصغيرة التي يمكن أن تخدم فيلا أو عمارة سكنية بحيث يصبح منزل ذكي الطاقة صديق للبيئة، ففي أثناء إقامة المبنى يتم دعمه بوحدة الطاقة التي تقدم إمدادات الكهرباء داخله ولا يتصل بالشبكة الخارجية، بل إذا أستطاع أن ينتج طاقة زائدة عن الاحتياج الفعلي للمبنى من الممكن الاستفادة منها عن طريق تسويقها<sup>1</sup>. ونظراً لاهتمام العالم بإمكانية استغلال الطاقة الشمسية على نطاق واسع في الدول التي تحظى بسطوع شمسي مستمر على مدار العام، فقد ظهرت بعض المحاولات الجادة في مصر لتصميم مباني يتم تشكيلها بتأثير من دمج الخلايا الكهروضوئية مع أغلفتها، ومن ثم يمكن أن تعبر عن أطر حديثة لتشكيل معماري مستدام باستخدام الخلايا الكهروضوئية.

#### ٨-٤ استخدام الخلايا الكهروضوئية في التشكيل المعماري في مصر:

أصبح استخدام الطاقة الشمسية في التشكيل المعماري خطوة لا بد من تحقيقه. حيث يتسم التشكيل المعماري المستدام الذي يعتمد على الطاقة الشمسية بشكل عام يكون سلبي أو إيجابي وفقاً للطريقة التي يتم استغلال وتحويل وتوزيع ضوء الشمس من خلالها. وتشمل تقنية الطاقة الشمسية الإيجابية استخدام اللوحات الكهروضوئية في تحويل ضوء الشمس إلى طاقة كهربائية. هذا في حين تتضمن تقنية التشكيل الشمسي السلبي عمليات اختيار مواد ذات خصائص حرارية مناسبة وتصميم الأماكن التي تسمح بدوران الهواء بصورة طبيعية واختيار أماكن مناسبة للمباني بحيث تواجه الشمس. يتم تصنيف التشكيل المعماري المستدام باستخدام الخلايا الكهروضوئية في مصر كما ذكرنا بالنسبة لأمثلة العالمية فالقاعدة التصنيفية واحدة لأي مبني في أي مكان.



شكل ٨-٣ حالات التشكيل المعماري المستدام باستخدام الخلايا الكهروضوئية في مصر. المصدر: الباحثة.

<sup>1</sup> عبير الضمراني، الطاقة الشمسية في مصر..تواجه الأزمات!، مقال بجريدة الأهرام، مؤسسة الأهرام، ٢٠١١م.

وهناك الكثير من المشاريع في مصر التي تم إدخال الخلايا الكهروضوئية إليها منذ بداية تنفيذها أو بعد الإنشاء.

جدول ٨-١ الحالات المختلفة للامتثال ذات التشكيل المستدام بالخلايا الكهروضوئية في مصر.

التشكيل المستدام بالخلايا	وصف المبني	تشكيل المبني
التشكيل المستدام لمبني قائم باستخدام الخلايا الكهروضوئية في الأسقف.	مبني مصنع الغزل والنسيج- حلون. <sup>١</sup>	
	استخدام الأسقف الكهروضوئية المسننة.	
	قدرة الخلايا: كليوات.	
	عام التشغيل: ١٩٩٣م.	
التشكيل المستدام لمبني قائم باستخدام الخلايا الكهروضوئية في الحوائط الخارجية.	مبني مركز التدريب المهني- شبرا الخيمة. <sup>٢</sup>	
	استخدام الحوائط الستائرية الكهروضوئية.	
	قدرة الخلايا: ٦,٦ كليوات.	
	عام التشغيل: ١٩٩٦م.	
التشكيل المستدام لمبني قائم باستخدام الخلايا الكهروضوئية في الأسقف والحوائط الخارجية.	مبني المدرسة الألمانية- الدقي.	
	استخدام الكاسرات الكهروضوئية، الأسقف المستوية.	
	قدرة الخلايا: ٦,٢ كليوات	
	عام التشغيل: ٢٠٠٨م.	

شكل ٨-٤: مبني مصنع الغزل والنسيج- حلوان. المصدر: تقرير هيئة الطاقة الجديدة والمتجددة ٢٠١٠م.

شكل ٨-٥: مبني مركز التدريب المهني بشبرا الخيمة- المظلات. المصدر: نشوي يوسف ٢٠٠٦م.

شكل ٨-٦: مبني المدرسة الألمانية بالدقي. المصدر: [www.bicegypt.com](http://www.bicegypt.com)

<sup>١</sup> التقرير السنوي، هيئة الطاقة الجديدة والمتجددة، ٢٠٠٩/٢٠١٠م.

<sup>٢</sup> نشوي يوسف عبد الحافظ، العلاقة التكاملية بين المباني والخلايا الكهروضوئية، رسالة ماجستير، كلية الهندسة - جامعة القاهرة، ٢٠٠٦م.



	<p>مبنى الجامعة اليابانية- برج العرب.</p> <p>استخدام الأسقف المستوية والأسقف المائلة.</p> <p>قدرة الخلايا: ٥٠٠ كليوات</p> <p>عام بداية العمل: ٢٠١٠م.</p>	<p>التشكيل المستدام لمبنى جديد باستخدام الخلايا الكهروضوئية في الأسقف.</p>
		<p>التشكيل المستدام لمبنى جديد باستخدام الخلايا الكهروضوئية في الحوائط الخارجية.</p>
 <p>شكل ٧-٨ تصور لمشروع البيت المستدام - الجامعة الأمريكية.</p>	<p>مشروع البيت المستدام في مصر- الجامعة الأمريكية.</p> <p>استخدام الأسقف المستوية والزجاج الكهروضوئي.</p> <p>المشروع غير منفذ، عبارة عن محاولة من مجموعة طلبة من الجامعة الأمريكية ٢٠١١م.</p>	<p>التشكيل المستدام لمبنى جديد باستخدام الخلايا الكهروضوئية في الأسقف والحوائط الخارجية.</p>

وقد تم اختيار بعض من هذه الحالات (مبنى قائم حوائط خارجية ومبنى قائم أسقف وحوائط خارجية) لتوضيح كيف يمكن تطبيق المنهجية التحليلية علي المباني ذات التشكيل المعماري المستدام باستخدام الخلايا الكهروضوئية في مصر.

٨-٥ منهجية تحليل مبني مركز التدريب المهني:

يقع المبني بمدينة القاهرة - مصر، تم إنشائه عام ١٩٧٧م. وإضافة الخلايا إليه عام ١٩٩٦م. من خلال سفر مجموعة من المعمارين إلى ألمانيا وجلب الخلايا إلى المركز كمحاولة للحفاظ علي البيئة المحيطة باستخدام الطاقة الشمسية المتجددة والابتعاد عن تلوث البيئة.

٨-٥-١ الدراسة التمهيدية:

وقد تم إضافة الخلايا إلي واجهة المبني الجنوبية، وكذلك مجموعه من أعمدة الإنارة التي تعمل بالخلايا في الموقع العام للمبني. كما إن المبني متصل من ناحية الشمال بمباني الورش ولكن الواجهة الجنوبية خالية من الأشجار ومن إي مباني ، وبذلك عدم إسقاط الظلال علي الخلايا.

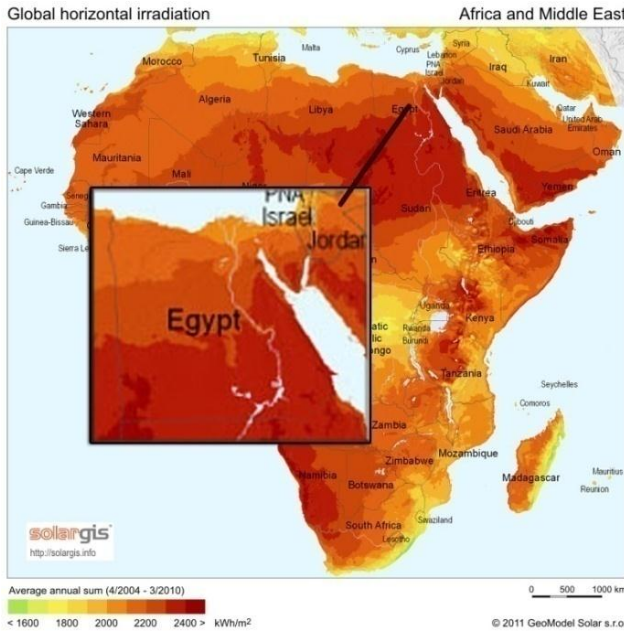
جدول ٨-٢ الدراسة التمهيدية مبني مركز التدريب المهني -شبرا الخيمة.

مركز التدريب المهني- شبرا الخيمة:		وصف المبني
 <p>شكل ٨-٨ تقع مصر بقارة أفريقيًا بين خطين عرض ٢٤° و ٥٢° درجة شمالًا، وخطين طول ٧° شرقًا و ٣° غربًا درجة.</p>	مركز تدريب مهني	
	مجموعة من المعمارين	المعماري
	دولة مصر	موقع المبني
	مدينة القاهرة	تاريخ تشغيل الخلايا
	قديم ١٩٩٦م	جديد
	قوائم ويجدد	نوع المبني
	جديد	الموقع الجغرافي
	خط العرض ٣١ شمالًا	خط الطول ٣٠ شرقًا
	متصل	الاتصال بالمباني المحيطة
	متصل من جهة الشمال	متصل من جهتين
متصل من الثلاث جهات	الاتسكيب المحيط بالمبني	
متصل من الشمال	الشرق	
متصل من الغرب	الجنوب	
متصل من الجنوب		
 <p>شكل ٨-٩ موقع المشروع توضيح عناصر الاتسكيب المحيطة وهي عبارة عن مجموعة من الأشجار في اتجاه الشرق والشمال الغربي وعدم وجود اشجار الواجهة الجنوبية المضاف اليها الخلايا الكهروضوئية. المصدر: جوجل أرث ٢٠١٢م.</p>		

لم يتحقق

تحقق

	نوع اللاندسكيب	أشجار نخيل	أشجار
	كمية الإشعاع الشمسي	عالية	
		متوسطة	
		منخفضة	
		منخفضة جدا	
	استهلاك المبني من الطاقة	صيفا	يتم استخدام الطاقة التقليدية (الغاز الطبيعي) بجانب إلي جنب مع الخلايا الكهروضوئية لتغطية الاستخدام.
		شتاء	
		تحقق	لم يتحقق



شكل ٨-١٠ تقع مصر في منطقة الإشعاع الشمسي المرتفع وتتراوح شدة الإشعاع في القاهرة ما بين ٢٢٠٠ الي ٢٤٠٠ ك و س/م<sup>٢</sup>.  
المصدر: [www.solargis.info](http://www.solargis.info)

### ٨-٥-٢ الدراسة التشكيلية:

استخدم الأسلوب المركب والذي يجمع بين استخدام الأسلوب المباشر في الإضاءة والتهوية من خلال استخدام النوافذ القابلة للفتح والأسقف المسننة، وكذلك استخدام المراوح والمكيفات كعامل مساعد. بالإضافة إلي الخلايا الكهروضوئية. استخدمت الخلايا أحادية البلورة ومتعددة البلورة باللون الأزرق والأسود في تشكيل الواجهات بزوايا ميل صفر. علي شكل مصفوفات علي جلسات النوافذ الموجودة في المبني القديم. وقد استخدم التشكيل بالمستويات الأفقية المستوية.

## المرحلة الأولى : التشكيل الشمسي و تحديد نوع وشكل الخلايا الكهروضوئية المناسبة :

جدول ٣-٨ الدراسة الشكلية وتحديد نوع الخلايا لمبنى مركز التدريب المهني.

نوع وشكل الخلايا الكهروضوئية مركز التدريب المهني				
 <p>شكل ٨-١١ استخدام الخلايا في الواجهة الجنوبية في الوضع الراسي بزواوية ميل صفر. المصدر: زيارة ميدانية للباحثة.</p>	الأسقف	زاوي الميل المتلي		
	الواجهة الجنوبية	صفر		
	الواجهة الشرقية			
 <p>شكل ٨-١٢ استخدام التشكيل الشمسي السالب بالأسلوب المباشر في النوافذ شتاء، والنظام الإنشائي ككاسرات شمسية صيفا. المصدر السابق.</p>	الأسلوب المباشر	التشكيل الشمسي السالب	أساليب التشكيل الشمسي	
	الأسلوب الغير مباشر			
	الأسلوب المنفصل	التشكيل الشمسي المستدام		
	الأسلوب المركب			
	الأسلوب المختلط			
 <p>شكل ٨-١٣ استخدام الخلايا السيليكونية احادية البلورة فوق المدخل لتمييزه عن باقي الواجهة الجنوبية. المصدر السابق.</p>	باستخدام الخلايا الكهروضوئية	التشكيل الشمسي الموجب	متطلبات اختيار نوع الخلايا	
	أحادي البلورة	خلايا سليكونية		
	متعددة البلورة			
	غير متبلورة			
	توريد الكادميوم	الشرايح الرقيقة		
	انديوم النحاس			
	ثنائي سيلينات الجاليوم			

لم يتحقق

تحقق

تابع جدول (٦-٧)				أنواع أخرى			
				الكهروضوئية المركزة	الخلايا المرنة		
 <p>شكل ٨-١٤ استخدام الخلايا السلكونية متعددة البلورة بالون الأزرق في الحوائط الستائرية الكهروضوئية بتشكيل متناغم مع للمبني. المصدر: زيارة ميدانية للباحثة.</p>				الخلايا المركبة	الخلايا الشفافة		
				الحوائط الخارجية	الزجاج الكهروضوئي	الحوائط الستائرية	
				الأسقف	الأسقف المستوية	الأسقف المسننة	
					الأسقف القرميد	الأسقف السماوية	
					الأسقف	الأسقف السماوية	
				كمية الطاقة المنتجة	١ : ١٠ ك وات	١٠ : ١٠٠ ك وات	أكبر من ١٠٠ ك وات
					منفصل	متصل بالشبكة	مجهن مع طاقة أخرى
				نظم تشغيل	متصل بالشبكة	مجهن مع طاقة أخرى	
					متصل بالشبكة	مجهن مع طاقة أخرى	
				جدول ٨-٤ كمية الطاقة المنتجة الكيلووات لكل نوع من تشكيلات الخلايا في المبني .			
المكان	الواجهة	الواجهة	الإجمالي				
القدرة	٨,٨ كيلووات	٠,٨٨ كيلووات	٩,٦٨ كيلووات				
عدد الخلايا	١٦٠	١٦	١٧٦ خلية				
الاستخدام	للإضاءة	للإضاءة	للإضاءة				
				لم يتحقق	تحقق		

### المرحلة الثانية : تحليبي وتقيم لاستخدام الخلايا في التشكيل :

حاول المعماري إدخال الخلايا طبقا لقواعد التشكيل المعماري، كذلك توفير الطاقة الكهربائية اللازمة للإضاءة الصناعية نهارا وليلا حيث يوجد بالمبني مجموعة من لمبات الإضاءة الخاصة التي تضاء بالخلايا ومنفصلة عن الشبكة الداخلية. كذلك أعمدة الإنارة خارج المبني.



جدول ٨-٥ الدراسة التشكيلية ودراسة تحقيق الخلايا لقواعد التشكيل المعماري لمبنى مركز التدريب المهني.

مركز التدريب المهني		أوجهات التشكيل المعماري
 <p>شكل ٨-١٥ استخدام التشكيل المستقيم في وضع الخلايا بدون زوايا ميل. المصدر: زيارة ميدانية للباحثة.</p>	التشكيل المستقيم	
	مستويات	
	كتل	
	التشكيل المنكسر	خطوط
	مستويات	
	كتل	
	التشكيل المنحني	خطوط
	مستويات	
	كتل	
 <p>شكل ٨-١٦ تحقيق الشكل والفراغ في خلق فراغات داخلية باستخدام الخلايا وطريقة توزيعها علي الواجهة بين البلوكات الإنشائية راسيا وبين الفتحات افقيا. المصدر السابق.</p>	الشكل والفضاء	فضاءات خارجية
		فضاءات داخلية
		فضاءات متوسطة
 <p>شكل ٨-١٧ استخدام وحدات الإضاءة التي تعمل بالخلايا الكهروضوئية حيث توجد وحدات اضاءة بالخلايا بداخل المبنى واخري اعمدة الاتارة حول المبنى بالخارج. المصدر السابق.</p>	القيمة الضوئية	الإضاءة الطبيعية
		الإضاءة الصناعية

لم يتحقق

تحقق



تابع جدول (٥-٨)

		قواعد التشكيل المعماري	
 <p>شكل ٨-١٨ استخدام الخلايا السلكونية باللون الأزرق والأسود و التناغم بين لون وملمس الخلايا وألوان في الواجهة. المصدر: زيارة ميدانية للباحثة.</p>	الألوان المستخدم	الأسود	
		الأزرق	
		الرمادي	
		الذهبي	
		الأحمر	
	النسيج والملمس	مادة واحدة	
		مادتان متناقضتان	
		مادتان متناقضتان و سائدة	
	التكرار	منتظم	
		متدرج	
غير منتظم			
الخطوط			
الإيقاع	المستويات		
	إيقاع الكتل		
	التماثل الرأسى		
التماثل	التماثل الأفقى		
	التماثل التراكمى		
	وحدة أساس التشكيل	وحدة أساس مطلقة	
 <p>شكل ٨-٢٠ اختيار إبعاد وحدات الخلايا التي تحقق الوحدة النسبية المتناسقة مع إبعاد ووحدات إنشاء المبني أفقيا وراسيا. المصدر السابق.</p>	وحدة أساس نسبية		
	لم يتحقق	تحقق	

٨-٥-٣ الدراسة التقييمية:

حيث يتم تقييم مركز التدريب المهني علي أساس الوصول إلي التشكيل المعماري المستدام للمبني بعد التشكيل بالخلايا الكهروضوئية وذلك طبقا لإستراتيجية التنمية المستدامة و مبادئ التشكيل المعماري المستدام كالتالي جدول (٧-١٠):

جدول ٨-٦ الدراسة التقييمية التقييمية لمبني مركز التدريب المهني

نسبة التقييم			مفردات التشكيل المستدام	إستراتيجية التنمية المستدامة		تقييم التشكيل طبقا لقواعد التشكيل المستدام
عالي	متوسط	منخفض				
			الزجاج الكهروضوئي	الحوائط الخارجية	وحدات الخلايا الكهروضوئية المستخدمة	
			الكاسرات الكهروضوئية			
			الحوائط الستائرية			
			الأسقف المستوية	الأسقف		
			الأسقف المائلة			
			الأسقف القرميد			
			الأسقف المسننة			
			الأسقف السماوية			
			التشكيل المستقيم	عناصر التشكيل		
			التشكيل المنكسر			
			التشكيل المنحني			
			الشكل والفضاء	أساليب التشكيل	تحقيق الخلايا لقواعد التشكيل المعماري	
			القيمة الضوئية			
			اللون			
			النسيج والملمس			
			التكرار	علاقات التشكيل		
			الإيقاع			
			التماثل			
			وحدة القياس			

تابع جدول (٨ - ٦)

نسبة التقييم			مفردات التشكيل المستدام	إستراتيجية التنمية المستدامة		مبادئ التشكيل المعماري المستدام
عالي	متوسط	منخفض				
			الأساليب السالبة	استخدام الطاقة الشمسية	التنمية البيئية	
			الأساليب الموجبة			
			السالبة والموجبة			
			تقليل الانبعاث غازات سامة	تقييم التأثير البيئي		
			تقليل النفايات خطيرة			
			تقليل حدوث ضوضاء			
			توفرها	استخدام الموارد الطبيعية		
			أمكانية إعادة التدوير			
			إنتاج الطاقة النظيفة	تقييم كفاءة إنتاج الطاقة الكهربائية	التنمية الاقتصادية	
			التوفير في الاستهلاك			
			فائض			
			غير مناسبة	أجمالي التكلفة		
مناسبة لتكاليف المبني						
			المحاكاة والتكامل	التكامل بين الموروث والمعاصر	التنمية الاجتماعية	
			التضاد			
			الإهمال للموروث			
			الراحة النفسية	الصحة		
			التقليل انبعاث غاز CO2			
			الإجمالي			

بعد تطبيق الدراسة المنهجية علي مركز التدريب المهني بمراحلها التمهيديّة الوصفية والتحليلية التشكيلية وكذلك التقييمية يتضح لنا استخدام الخلايا فالحوائط الخارجية والأسقف، وقدرة الخلايا علي تحقيق الأسس العامة للتشكيل المعماري بنسبة عالية وكذلك تحقيق كل عناصر مبادئ التشكيل المستدام.

وينتج عن ذلك تحقيق التشكيل المعماري المستدام لمبني مركز التدريب المهني بنسبة متوسطة.


## ٦-٨ منهجية تحليل مبني المدرسة الألمانية بالدقي - القاهرة:

يقع المبني منطقة الدقي- مصر، وفي إطار برنامج الأسطح الشمسية في المدارس والمنشآت الألمانية في الخارج. وقد تم تنفيذ المشروع يوم ٢٨ مايو ٢٠٠٨ في المدرسة الألمانية، ويشمل تجهيز سطح الصالة الرياضية بنظام شمسي حراري وسطح المسرح المدرسي بنظام كهروضوئي من شأنهما إمداد المدرسة بالمياه الساخنة والكهرباء.<sup>١</sup>

## ١-٦-٨ الدراسة التمهيدية:

وقد تم إضافة مجموعة أخرى من الخلايا الكهروضوئية إلي واجهة المبني الجنوبية عند المدخل الرئيسي. وقد تم إزالة الأشجار أمام الواجهة الجنوبية لوصول الأشعة الشمسية إلي الخلايا بدون عوائق.

جدول ٧-٨ الدراسة التمهيدية للمدرسة الألمانية- الدقي- القاهرة.

المدرسة الألمانية بالدقي		الاستخدام	مركز تدريب مهني
 <p>شكل ٨-٢١ تقع مصر بقرارة أفريقيا بين خطين عرض ٣٠ و ٣٢ درجة شمالا، وخطين طول ٣٣ شرقا و ٣٣ غربا درجة.</p>	المعماري		
	موقع المبني	دولة	مصر
	تاريخ تشييد الخلايا	قديم	١٩٩٦م
	نوع المبني	قائم ويجدد	يجدد
	الموقع الجغرافي	خط العرض	٣١ شمالا
		خط الطول	٣٠ شرقا
	الاتصال بالمباني المحيطة	متصل من جهة	متصل من الشمال
		متصل من جهتين	
		متصل	
		متصل	

لم يتحقق

تحقق

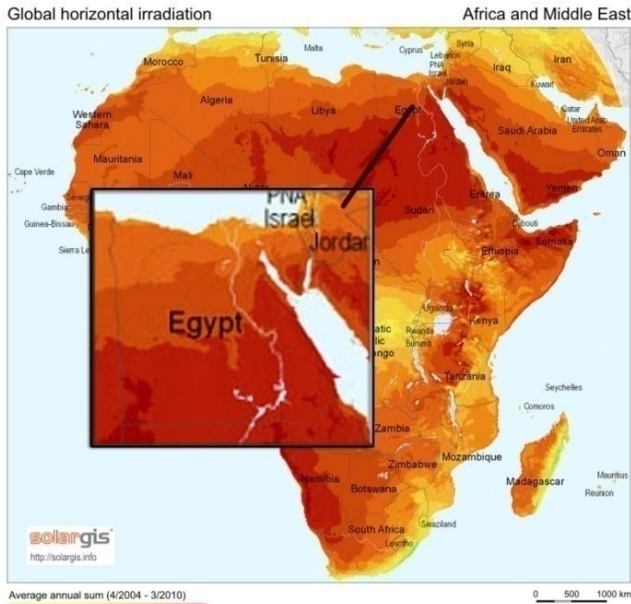
<sup>١</sup> تقرير المركز الألماني للإعلام بعنوان "توفير كبير في تكاليف تسخين المياه من خلال مشروع استخدام الطاقة الشمسية فوق أسطح المباني"،

المباني"، ٢٠٠٨م. متاح علي: [www.almania-info.diplo.de](http://www.almania-info.diplo.de)

تابع جدول (٧-٨)



شكل ٨-٢٢ موقع المدرسة وعناصر الاندسكيب المحيطة وهي عبارة عن مجموعات من الأشجار. وكان الواجهة الجنوبية عند المدخل مكان وضع الخلايا لاتوجد اشجار. المصدر: موقع جوجل أرث ٢٠١٢م.



شكل ٨-٢٣ تقع مصر في منطقة الإشعاع الشمسي المرتفع وتتراوح شدة الإشعاع في القاهرة ما بين ٢٢٠٠ الي ٢٤٠٠ ك و س/م٢. المصدر: [www.solargis.info](http://www.solargis.info)

توجد بالمدرسة شبكة تعمل علي محولين بقدرة اميجا، تتصل الخلايا الكهروضوئية بهما .

متصل		
من		
الثلاث		
جهات		
من		اللانديسكيب المحيط بالمبني
الشمال		
من		
الشرق		
من		
الغرب		
من		
الجنوب		
أشجار	أشجار	نوع اللانديسكيب
	نخيل	
	عالية	كمية الإشعاع الشمسي
	متوسطة	
	منخفضة	
	منخفضة جدا	
		استهلاك المبني من الطاقة

الطاقة المستهلكة

لم يتحقق

تحقق

٨-٦-٢ الدراسة التشكيلية:

تمت إضافة الخلايا الكهروضوئية إلي المدرسة من خلال تتاعم ومراعاة للتشكيل المعماري السالب بالمدرسة فقد تم أضافه الخلايا إلي الأسطح المستوية والمعزولة لتخفيف الإشعاع الشمسي علي الأدوار الأخيرة. وبالنسبة للواجهة فقد أضيفت الخلايا في شكل كاسرات شمسية لتظليل الواجهة الجنوبية مع إنتاج الكهرباء.

**المرحلة الأولى : التشكيل الشمسي و تحديد نوع وشكل الخلايا الكهروضوئية المناسبة :**

جدول ٨-٨ الدراسة النشكيلية وتحديد نوع الخلايا المدراسة الألمانية- الدقي-القاهرة.

نوع وشكل الخلايا الكهروضوئية المدراسة الألمانية بالدقي			
 <p>شكل ٨-٢٤ تم استخدام الخلايا بزواية ميل ٣٠ درجة موجهة ناحية الجنوب بالنسبة للاسطح والواجهة. زيارة ميدانية للباحثة.</p>	٣٠ درجة	الأسقف	زاوي الميل المثلي
	٣٠ درجة	الواجهة الجنوبية	
		الواجهة الشرقية	
		الواجهة الغربية	
 <p>شكل ٨-٢٥ استخدمت الاسقف المزودة والمعزولة لتخفيف الاشعاع الشمسي علي الادوار الاخيرة. المصدر السابق.</p>		الأسلوب المباشر	التشكيل الشمسي السالب
		الأسلوب الغير مباشر	
		الأسلوب المنفصل	التشكيل الشمسي المستدام
		الأسلوب المركب	
		الأسلوب المختلط	

أساليب التشكيل الشمسي

لم يتحقق

تحقق



تابع جدول (٨-٨)

التشكيل الشمسي الموجب		التشكيل الشمسي الموجب	ملاحظات اختيار نوع الخلايا
باستخدام الخلايا الكهروضوئية			
	أحادي البلورة	خلايا سليكونية	
	متعددة البلورة		
	غير متبلورة		
<p>شكل ٢٦-٨ استخدام الخلايا السيليكونية احادية البلورة ومتعددة البلورة. المصدر: <a href="http://www.bicegypt.com">www.bicegypt.com</a></p> 	تلوريد الكادميوم	الشرايح الرقيقة	
	انديوم النحاس		
	ثنائي سيلينات الجاليوم		
<p>شكل ٢٧-٨ اماكن تواجد الخلايا الكهروضوئية علي اسطح وواجهة المدرسة. المصدر: الباحثة.</p> 	الكهروضوئية المركزة	أنواع أخرى	
	الخلايا المرنة		
	الخلايا المركبة		
	الخلايا الشفافة		
<p>شكل ٢٨-٨ الخلايا الكهروضوئية علي الاسقف المستوية في المدرسة الالمانيا. المصدر السابق.</p>	الزجاج الكهروضوئي	الحوائط الخارجية	
	الحوائط الستائرية		
	الكاسرات الكهروضوئية		
<p>شكل ٢٨-٨ الخلايا الكهروضوئية علي الاسقف المستوية في المدرسة الالمانيا. المصدر السابق.</p>	الأسقف المستوية (١)، (٢)	الأسقف	
	الأسقف المسننة		
	الأسقف القرميد		
	الأسقف السماوية		

لم يتحقق

تحقق

تابع جدول (٧-٨)

																							
<p>شكل ٨-٢٩ الكاسرات الكهروضوئية غير الشفافة بالواجهة الجنوبية عند المدخل. المصدر الباحثة.</p>																							
<p>جدول ٨-٩ كمية الطاقة المنتجة الكيلووات لكل نوع من تشكيلات الخلايا في المبني المصدر: <a href="http://www.sunset_solar.com">www.sunset_solar.com</a>.</p>				من ١ الي ١٠ ك وات	كمية الطاقة المنتجة	متطلبات الطاقة																	
<table border="1"> <thead> <tr> <th>المكان</th> <th>الاسطح</th> <th>الواجهة</th> <th>الإجمالي</th> </tr> </thead> <tbody> <tr> <td>القدرة</td> <td>١٩ كيلووات</td> <td>١٠,٤ كيلووات</td> <td>٢٩,٤ كيلووات</td> </tr> <tr> <td>عدد الخلايا</td> <td>بمساحة ٢٣,٥ م<sup>٢</sup></td> <td>١٠ وحدات</td> <td>-----</td> </tr> <tr> <td>الاستخدام</td> <td>لتسخين المياه</td> <td>للإضاءة</td> <td>لتسخين المياه والإضاءة.</td> </tr> </tbody> </table>				المكان	الاسطح		الواجهة	الإجمالي	القدرة	١٩ كيلووات	١٠,٤ كيلووات	٢٩,٤ كيلووات	عدد الخلايا	بمساحة ٢٣,٥ م <sup>٢</sup>	١٠ وحدات	-----	الاستخدام	لتسخين المياه	للإضاءة	لتسخين المياه والإضاءة.	من ١٠ الي ١٠٠ ك وات		
المكان	الاسطح	الواجهة	الإجمالي																				
القدرة	١٩ كيلووات	١٠,٤ كيلووات	٢٩,٤ كيلووات																				
عدد الخلايا	بمساحة ٢٣,٥ م <sup>٢</sup>	١٠ وحدات	-----																				
الاستخدام	لتسخين المياه	للإضاءة	لتسخين المياه والإضاءة.																				
				أكبر من ١٠٠ ك وات	نظم تشغيل																		
				منفصل																			
				متصل بالشبكة																			
				مجهن مع طاقة أخرى																			
				لم يتحقق	تحقق																		

### المرحلة الثانية : تحليلي وتقييم لاستخدام الخلايا في التشكيل :

حاول المعماري إدخال الخلايا طبقا لقواعد التشكيل المعماري، لتحقيق الشكل مع الوظيفة من تسخين المياه وإنتاج الطاقة الكهربائية.

جدول ٨-١٠ الدراسة التشكيلية ودراسة تحقيق الخلايا لقواعد التشكيل المعماري المدرسة الألمانية بالدقي.

التشكيل المعماري المدرسة الألمانية بالدقي			عناصر التشكيل المعماري	وسائل التشكيل المعماري
 <p>شكل ٨-٣٠ استخدام التشكيل المنكسر بالخطوط في وضع الخلايا بزوايا ميل.</p>	التشكيل المستقيم	خطوط		
	مستويات			
	كتل			
	التشكيل المنكسر	خطوط		
	مستويات			
	كتل			
	التشكيل المنحني	خطوط		
	مستويات			
	كتل			
 <p>شكل ٨-٣١ استخدام التشكيل المستقيم بالخطوط والمستويات (وحدات الخلايا) في الواجهة. المصدر الباحثة.</p>	الشكل والفضاء	فضاءات خارجية		
	فضاءات داخلية			
	فضاءات متوسطة			
 <p>شكل ٨-٣٢ استخدام الخلايا السلكونية باللون الأزرق و الاسود و التناغم بين لون وملمس الخلايا وألوان في الواجهة والاسطح. المصدر: <a href="http://www.sunset solar.com">www.sunset solar.com</a></p>	القيمة الضوئية	الإضاءة الطبيعية		
	الإضاءة الصناعية			
	اللون المستخدم	الأسود		
	الأزرق			
	الرمادي			
	الذهبي			
	الأحمر			
	النسيج والملمس	مادة واحدة		
	مادتان متناقضتان			
ن				

لم يتحقق

تحقق



تابع جدول (٨-١٠)

 <p>شكل ٨-٣٣ استخدام التكرار الغير منتظم والتماثل التراكمي في الاتجاه الأفقي علي الاسطح. المصدر: <a href="http://www.sunset solar.com">www.sunset solar.com</a></p>	مادتان متناقضتان و سائدة	التكرار	علاقات التشكيل المعماري
	تكرار منتظم		
	تكرار متدرج		
	تكرار غير منتظم	الإيقاع	
	إيقاع الخطوط		
	إيقاع المستويات		
إيقاع الكتل	التماثل		
التماثل الرأسي			
التماثل الأفقي			
التماثل التراكمي	وحدة أساس التشكيل		
وحدة أساس مطلقة			
 <p>شكل ٨-٣٤ استخدام التماثل في الاتجاه الأفقي علي الواجهة. المصدر الباحثة.</p>	وحدة أساس نسبية	وحدة أساس التشكيل	
	 <p>شكل ٨-٣٥ اختيار إبعاد وحدات الخلايا التي تحقق الوحدة النسبية المتناسقة مع الهيكل الإنشائي بالمبني. المصدر السابق.</p>		وحدة أساس نسبية
	لم يتحقق	تحقق	

٨-٦-٣ الدراسة التقييمية:

حيث يتم تقييم مركز التدريب المهني علي أساس الوصول إلي التشكيل المعماري المستدام للمبني بعد التشكيل بالخلايا الكهروضوئية وذلك طبقا لإستراتيجية التنمية المستدامة و مبادئ التشكيل المعماري المستدام كالتالي جدول (٧-١٠):

جدول ٨-١١ الدراسة التقييمية المدراسة الالمانية- الدقي-القاهرة.

نسبة التقييم			مفردات التشكيل المستدام	إستراتيجية التنمية المستدامة		تقييم التشكيل طبقا للأسس العامة للتشكيل المعماري المستدام
عالي	متوسط	منخفض				
			الزجاج الكهروضوئي	الحوائط الخارجية	وحدات الخلايا الكهروضوئية المستخدمة	
			الكاسرات الكهروضوئية			
			الحوائط الستائرية			
			الأسقف المستوية	الأسقف		
			الأسقف المائلة			
			الأسقف القرميد			
			الأسقف المسننة			
			الأسقف السماوية			
			التشكيل المستقيم	اتجاهات التشكيل		
			التشكيل المنكسر			
			التشكيل المنحني			
			الشكل والفضاء	تأثيرات التشكيل	تحقيق الخلايا لأسس العامة للتشكيل المعماري	
			القيمة الضوئية			
			اللون			
			النسيج والملمس			
			التكرار	قواعد التشكيل		
			الإيقاع			
			التماثل			
			وحدة القياس			

تابع جدول (٨- ١١)

نسبة التقييم			مفردات التشكيل المستدام	إستراتيجية التنمية المستدامة		مبادئ التشكيل المعماري المستدام
عالي	متوسط	منخفض				
			الأساليب السالبة	استخدام الطاقة الشمسية	التنمية البيئية	
			الأساليب الموجبة			
			السالبة والموجبة			
			تقليل الانبعاث غازات سامة	تقييم التأثير البيئي		
			تقليل النفايات خطيرة			
			تقليل حدوث ضوضاء			
			توفرها	استخدام الموارد الطبيعية		
			أمكانية إعادة التدوير			
			إنتاج الطاقة النظيفة	تقييم كفاءة إنتاج الطاقة الكهربائية	التنمية الاقتصادية	
			التوفير في الاستهلاك			
			فائض			
			غير مناسبة	أجمالي التكلفة		
مناسبة لتكاليف المبني						
			المحاكاة والتكامل	التكامل بين الموروث والمعاصر	التنمية الاجتماعية	
			التضاد			
			الإهمال للموروث			
			الراحة النفسية	الصحة		
			التقليل انبعاث غاز CO2			
			الإجمالي			

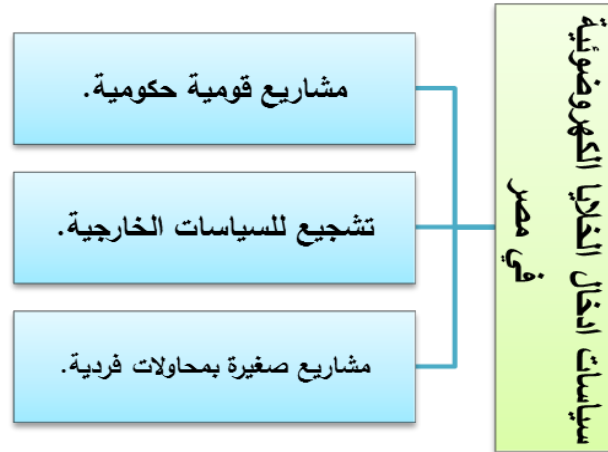
بعد تطبيق الدراسة المنهجية علي التقييمية المدارس الألمانية- الدقي بمراحلها التمهيديّة الوصفية والتحليلية التشكيلية وكذلك التقييمية يتضح لنا استخدام الخلايا فالحوائط الخارجية والأسقف، وقدرة الخلايا علي تحقيق الأسس العامة للتشكيل المعماري بنسبة عالية وكذلك تحقيق كل عناصر مبادئ التشكيل المستدام.

وينتج عن ذلك تحقيق التشكيل المعماري المستدام لمبني مركز التدريب المهني بنسبة متوسطة.



## ملخص الفصل الثامن:

يتناول هذا الفصل دراسة مكان مصر بالنسبة لدول الحزام الشمسي، والسياسات العامة والتوجيهات لتشجيع التنمية المستدامة باستخدام الطاقة الشمسية في مصر.



وفقا للمنهج التطبيقي يعرض الفصل تطبيقات التشكيل المعماري المستدام باستخدام الخلايا في مصر، حيث يوجد العديد من أمثلة وخاصة المباني القائمة التي تم تجديدها بإضافة الخلايا إلي تشكيلها وكذلك إنتاج الطاقة بها.

وقد تم تطبيق المنهجية التشكيلية التي سبق ذكرها في الفصل السابع علي بعض الأمثلة القائمة وهي مبني مركز التدريب المهني وهو مبني حكومي تابع للقطاع العام مما يشير إلي اهتمام الحكومة بإدخال الطاقات المتجددة من خلال الخلايا الكهروضوئية إلي تشكيل قطاع المبني ومحاولة تحقيق التنمية المستدامة.

والمبني الثاني المدرسة الألماني بالدقي وهو غير حكومي تابع للسفارة الألمانية والمشروع تمويل خارجي من ألمانيا مما يشير كذلك إلي تشجيع الدول للسياسات الخارجية في مجال الطاقة النظيفة باستخدام الخلايا الكهروضوئية.

لتكون النتيجة هي إمكانية استخدام الخلايا الكهروضوئية في التشكيل المعماري للمباني بمصر حتي وأن كان هذا الاستخدام لكم يطوع بصورة كبيرة للأسس التشكيل المعماري ولكنها بدأت تسمح لإدخال الخلايا الكهروضوئية في تشكيل مبانينا في مصر.